



ESCOLA MUNICIPAL: “BAIRRO MORRO GRANDE”

APOSTILA DE ESTUDOS REMOTOS

Nº10

CONTEÚDOS DO 3º BIMESTRE

PERÍODO DE 30 DE AGOSTO A 17 DE SETEMBRO

Conforme Orientações Pedagógicas nº 13 de 20-08-2021 da Secretaria Municipal da
Educação

PROFESSORA TATIANE DE MORAES

1º ANO B

NOME DO ALUNO(A): _____

ORIENTAÇÕES APOSTILA 10

OLÁ, VOCÊ ESTÁ RECEBENDO A DÉCIMA APOSTILA DE ESTUDOS REMOTOS, ESTA APOSTILA TRAZ CONTEÚDOS DO TERCEIRO BIMESTRE, E SERÁ A ÚLTIMA REALIZADA TOTALMENTE DE MANEIRA REMOTA A PARTIR DA PRÓXIMA APOSTILA IREMOS TRABALHAR COM O ENSINO HÍBRIDO, OU SEJA, UM A SEMANA O ALUNO REALIZARÁ A ATIVIDADE EM CASA E NA OUTRA SEMANA NA ESCOLA. CONFIRA ABAIXO AS DATAS DE ENVIO DOS VÍDEOS DAS ATIVIDADES NO GRUPO DA SALA. E AO LADO O RELATÓRIO DE CORREÇÃO DA APOSTILA 8.

TABELA DE ENVIO DOS VÍDEOS DAS AULAS

ATIVIDADE	ENVIO DO VÍDEO	HORÁRIO DO ENVIO
01, 02, 03, 04, 05 E 06	01/09	14H
07, 08, 09 E 10	03/09	14H
11 E 12	08/09	14H
13, 14, 15 E 16	10/09	14H
17, 18, 19, 20, 21, 22, 23 E 24	17/09	14H

Relatório de desempenho da apostila 8

	L. Port	Mat.	Ciên.	Hist.	Geo.	Arte
RT						
RP						
NR						

RT- Realizou totalmente a atividade

RP- Realizou parcialmente a atividade

NR- Não realizou a atividade

Você recebeu 27 atividades

realizou totalmente

realizou parcialmente

não conseguiu realizar


PROFESSOR RESPONSÁVEL PELA SALA

ASSINATURA DO RESPONSÁVEL PELO(A) ALUNO(A)

IBIUNA, 30 DE AGOSTO DE 2021

ATIVIDADE 01 LÍNGUA PORTUGUESA

VAMOS LER A HISTÓRIA EM QUADRINHOS QUE VEIO JUNTO COM A APOSTILA



ATIVIDADE 02 CIÊNCIAS

DOM PEDRO DEU A LIBERDADE AO NOSSO PAÍS, MAS NÓS PRECISAMOS CUIDAR MUITO BEM DELE, VEJA ALGUMAS ATITUDES QUE SÃO CORRETAS E UMA QUE NÃO É CORRETA.


🌳 OBSERVE A CENA ABAIXO E FAÇA UM NAS CRIANÇINHAS QUE DEMONSTRAM RESPEITO A NATUREZA.



IBIUNA, 31 DE AGOSTO DE 2021

ATIVIDADE 03 MATEMÁTICA


OS NÚMEROS ÍMPARES SÃO 1-3-5-7-9.



PINTE OS ESPAÇOS QUE CONTÊM NÚMEROS ÍMPARES E VEJA O NOME DE UM PERSONAGEM DA NOSSA HISTÓRIA!

6	0	4	0	4	8	8	6	4	4	6	4	2	0	6	4	6	4	6
8	3	5	6	8	2	1	5	8	0	7	6	6	4	9	4	0	0	8
2	7	2	3	4	5	2	4	1	6	3	9	4	7	5	2	8	8	6
2	1	4	7	6	3	4	8	9	2	3	2	1	6	9	6	4	8	0
4	9	9	6	0	6	7	1	0	4	7	4	8	1	9	8	8	0	0
6	2	8	8	4	0	4	6	2	8	6	4	6	6	6	4	2	6	2
0	3	3	5	2	0	3	5	2	8	4	3	8	8	8	4	1	1	4
6	0	1	6	6	7	4	6	1	6	5	8	1	4	6	3	4	6	7
9	0	1	4	8	5	8	0	9	4	9	9	3	0	0	5	8	0	3
8	3	0	0	4	8	7	5	0	3	4	0	6	1	2	2	5	7	0
2	6	6	2	2	4	6	8	0	0	0	4	8	6	8	0	0	4	2

ESCREVA A PRIMEIRA LETRA DE CADA FIGURA ABAIXO E DESCUBRA O QUE É NECESSÁRIO FAZER PARA APRENDERMOS MAIS SOBRE A HISTÓRIA DO BRASIL!





LEITE

Você sabia?

OS DOIS RAMOS NAS LATERAIS DO ESCUDO DA BANDEIRA BRASILEIRA DO IMPÉRIO SIMBOLIZAVAM DUAS RIQUEZAS NACIONAIS NA ÉPOCA: O FUMO E O CAFÉ!

O INSTRUMENTO QUE DOM PEDRO USOU PARA TOCAR PELA PRIMEIRA VEZ O HINO DA INDEPENDÊNCIA SE CHAMAVA "ESPINETA" E ERA PARENTE DO CRAVO E DO PIANO!



JOSÉ BONIFÁCIO

ALÉM DE SER O PATRIARCA DA INDEPENDÊNCIA, OU SEJA, UM DOS PAIS INTELLECTUAIS DA NOSSA LIBERDADE, JOSÉ BONIFÁCIO FOI TAMBÉM...

- CIENTISTA.
- SOLDADO.
- SECRETÁRIO DA ACADEMIA DE CIÊNCIAS DE LISBOA.
- MEMBRO DAS MAIS IMPORTANTES SOCIEDADES DE PESQUISA DA EUROPA.
- PROFESSOR DE MINERALOGIA EM COIMBRA.
- DEPUTADO.
- VICE-PRESIDENTE DA PROVÍNCIA DE SÃO PAULO.
- MINISTRO DO IMPÉRIO.

ERAM 4:30 DA TARDE, QUANDO DOM PEDRO DEU O GRITO DA INDEPENDÊNCIA!

DOM PEDRO TINHA SOMENTE 24 ANOS, QUANDO FOI ACLAMADO IMPERADOR DO BRASIL!

10

VEJA OS NOMES DOS PERSONAGENS DA INDEPENDÊNCIA



ESCREVA OS NOMES DOS PERSONAGENS NOS QUADROS ABAIXO

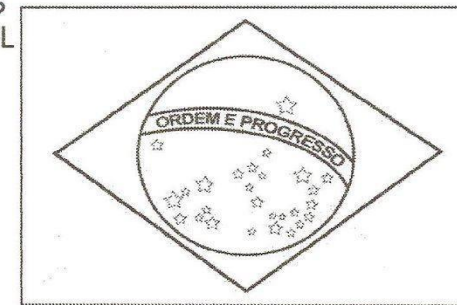
ATIVIDADE 06 GEOGRAFIA

HOJE NÓS IREMOS CONHECER E CANTAR UM TRECHO DO HINO DA INDEPENDÊNCIA DO BRASIL.

HINO DA INDEPENDÊNCIA DO BRASIL

TRECHO DA MÚSICA DE: EVARISTO DA VEIGA
LETRA: D. PEDRO I

JÁ PODEIS DA PÁTRIA FILHOS
VER CONTENTE A MÃE GENTIL
JÁ RAIOU A LIBERDADE
NO HORIZONTE DO BRASIL



BRAVA GENTE BRASILEIRA
LONGE VÁ TEMOR SERVIL
OU FICAR A PÁTRIA LIVRE
OU MORRER PELO BRASIL.


ENCONTRE AS PALAVRAS GRIFADAS NO CAÇA – PALAVRAS:

A F R E B R A S I L N R F G P
 F L T C A E Y N B B I L O P N
 A I L M P A T R I A L O N G E
 P V Y F R M V D A E K E I J B
 O R T N H O R I Z O N T E D C
 A E R E A D L I B E R D A D E
 B R A S I L E I R A O P A R E

ATIVIDADE 07 MATEMÁTICA


DESCUBRA O ENIGMA E DEPOIS CONTE E REGISTRE A QUANTIDADE DE FOLHAS E CANETAS.

D ESCUBRA O DIA, MÊS E ANO EM QUE O BRASIL SE TORNOU INDEPENDENTE DE PORTUGAL, TROCANDO OS SÍMBOLOS PELOS NÚMEROS DA TABELA ABAIXO!




1 =	3 =	5 =	7 =	9 =				
2 =	4 =	6 =	8 =	0 =				

VAMOS CONTAR QUANTAS FOLHAS E QUANTAS CANETAS EXISTEM NO EMARANHADO ABAIXO?




PASSATEMPOS

A JUDE O CASCÃO A CHEGAR ATÉ O CEBOLINHA SEM PASSAR PELAS POÇAS D'ÁGUA!



QUANTAS VEZES O NOME DOM PEDRO APARECE NO DIAGRAMA?


C	V	F	D	O	M	P	E	D	R	O	G
U	R	L	O	A	S	I	D	I	B	V	
A	N	L	M	I	M	O	E	G	J	M	F
R	U	E	P	B	U	P	I	E	G	I	U
F	A	Z	E	S	R	S	E	N	H	M	R
R	S	H	D	C	L	B	I	D	S	O	L
I	A	R	R	V	A	C	M	U	R	L	A
C	O	I	O	F	N	H	T	O	U	O	N
D	O	M	P	E	D	R	O	U	L	C	F



IBIÚNA, 03 DE SETEMBRO DE 2021

ATIVIDADE 09 LÍNGUA PORTUGUESA

PREENCHA CRUZADINHA COM SEGUINTE NOMES PEDRO, JOÃO, CARLOTA, BONIFÁCIO, AMÉRICO E LEOPOLDINA.




DISTRIBUA NO DIAGRAMA AO LADO A PARTE EM DESTAQUE DOS NOMES DE ALGUNS PERSONAGENS QUE PERTENCEM A NOSSA HISTÓRIA!

• DOM PEDRO I
 • DOM JOÃO VI
 • CARLOTA JOAQUINA
 • JOSE BONIFÁCIO
 • PEDRO AMÉRICO
 • IMPERATRIZ LEOPOLDINA

COLOQUE A INICIAL DE CADA FIGURA NO QUADRO ABAIXO E DESCUBRA O NOME DO RIACHO ONDE DOM PEDRO I PROCLAMOU A INDEPENDÊNCIA DO BRASIL!

RESOLVA O QUEBRA CABEÇA E DESCUBRA QUAL SOMBR PERTENCE AO CHAPÉU DE DOM PEDRO I.



QUAL DOS DETALHES ABAIXO NÃO PERTENCE À FIGURA DE DOM PEDRO I?

A B C D


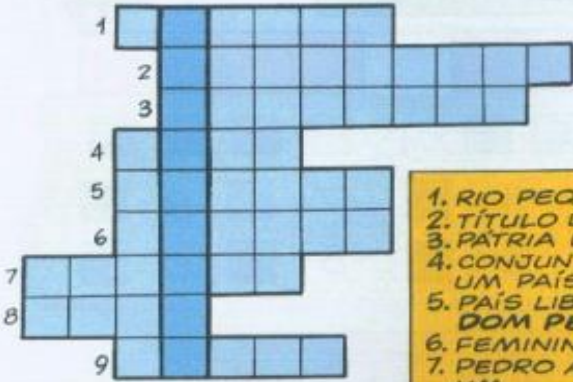
QUAL DAS SOMBRAS É A ÚNICA QUE CORRESPONDE À SILHUETA DO CHAPÉU DE DOM PEDRO I?

1 2 3 4

IBIUNA, 08 DE SETEMBRO DE 2021


ATIVIDADE 11 LÍNGUA PORTUGUESA


PREENCHA O DIAGRAMA E DESCUBRA, NA COLUNA EM DESTAQUE, O TÍTULO QUE DOM PEDRO I RECEBEU APÓS A INDEPENDÊNCIA DO BRASIL!






1. RIO PEQUENO.
 2. TÍTULO DE NOBREZA.
 3. PÁTRIA DE DOM PEDRO I.
 4. CONJUNTO DE NORMAS DE UM PAÍS.
 5. PAÍS LIBERTADO POR DOM PEDRO I.
 6. FEMININO DE REI.
 7. PEDRO AMÉRICO PINTOU UM _____
 8. O MESMO QUE PALÁCIO.
 9. SINÔNIMO DE BERRO.


COMPLETE COM AS LETRAS CERTAS OS QUADRADOS EM BRANCO E DESCUBRA, NAS CASAS EM DESTAQUE, QUE TIPO DE MÚSICA DOM PEDRO I CRIOU!



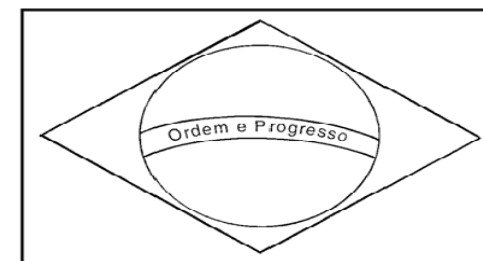
1- 

2- 

3- 

4- 

7 DE SETEMBRO - INDEPENDÊNCIA DO BRASIL



ESSA É A BANDEIRA DO

AS CORES DA BANDEIRA SÃO:

QUANTAS CORES SÃO?

O QUE ESTÁ ESCRITO NA BANDEIRA?

ATIVIDADE 12 GEOGRAFIA

VAMOS CONHECER A BANDEIRA DO NOSSO PAÍS.

ATIVIDADE 15 LÍNGUA PORTUGUESA

DESEMBARALHE AS LETRAS E VEJA AS PALAVRAS QUE FORMAM.

T F S
E A

(festa)

P T I A
Á R

(Pátria)

E O P
D R

(Pedro)

V V I
A S

(vivas)



4) Completar o quadro com as letras faltosas:

P		R	T		G		L	(Portugal)
A	L	E			I	A		(alegria)
G	R		T					(grito)
V		V		S				(vivas)
P	Á			I	A			(Pátria)

RESOLVA AS ADIÇÕES

VAMOS RESOLVER?

3 hats + 4 hats

$$\square + \square = \square$$



4 horses + 4 horses

$$\square + \square = \square$$



3 stacks + 4 stacks

$$\square + \square = \square$$

ATIVIDADE 17 LÍNGUA PORTUGUESA

VAMOS LER O POEMA

INDEPENDÊNCIA

ISABEL CRISTINA SILVEIRA SOARES

VIVA A INDEPENDÊNCIA
 A INDEPENDÊNCIA DO BRASIL
 PAÍS QUE AINDA LUTA
 SOB O CÉU COR DE ANIL!

AINDA SOU CRIANÇA
 CRIANÇA QUE JÁ SABE,
 PARA O MUNDO MELHORAR
 QUE AMOR NUNCA ACABE!

POR ISSO VOU LUTAR
 LUTAR SEM PARAR
 POR UM PAÍS DE JUSTIÇA
 ONDE SEMPRE VOU AMAR!

♥ O NOME DO
 NOSSO PAÍS É:

♥ QUEM NASCE NO BRASIL

É:



VEJAMOS OUTRO POEMA

**AMIGOS DO
 PLANETA TERRA**

SOMOS TODOS RESPONSÁVEIS
 PELA CONSERVAÇÃO DO MEIO AMBIENTE.
 CADA UM DEVE SER
 UM CIDADÃO CONSCIENTE.

CUIDAR DAS PLANTAS, DA PRAÇA, DA RUA
 E TAMBÉM DO PARQUE E DO JARDIM.
 SER AMIGO DO PLANETA
 É BOM PARA VOCÊ E PARA MIM TAMBÉM.

Djenane Alves





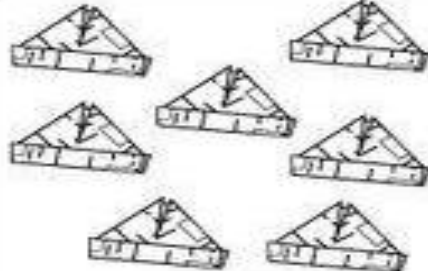



MARQUE COM UM X AS PESSOAS QUE ESTÃO CUIDANDO
 DO MEIO AMBIENTE.



ATIVIDADE 19 MATEMÁTICA

CONTE OS OBJETOS DE CADA CONJUNTO E CIRCULE O NÚMERO QUE REPRESENTA A QUANTIDADE

 <p>2 3 4</p>	 <p>5 6 7</p>
 <p>1 2 3</p>	 <p>1 2 3</p>
 <p>5 6 7</p>	 <p>4 5 6</p>

ATIVIDADE 20 HISTÓRIA

DE ACORDO COM A NOSSA HISTÓRIA EM QUADRINHOS RELACIONE AS COLUNAS

RELACIONE A COLUNA DA DIREITA COM A DA ESQUERDA!



A) PEDRO AMÉRICO
B) DOM JOÃO VI
C) JOSÉ BONIFÁCIO
D) CARLOTA JOAQUINA

1) RAINHA DE PORTUGAL E MÃE DE DOM PEDRO!
2) PATRIARCA DA INDEPENDÊNCIA
3) PINTOR DO QUADRO "INDEPENDÊNCIA DO BRASIL"
4) REI DE PORTUGAL E PAI DE DOM PEDRO!

PREENCHA OS ESPAÇOS COM PONTINHOS E DESCUBRA O QUE FALTA NA CABEÇA DO REI!



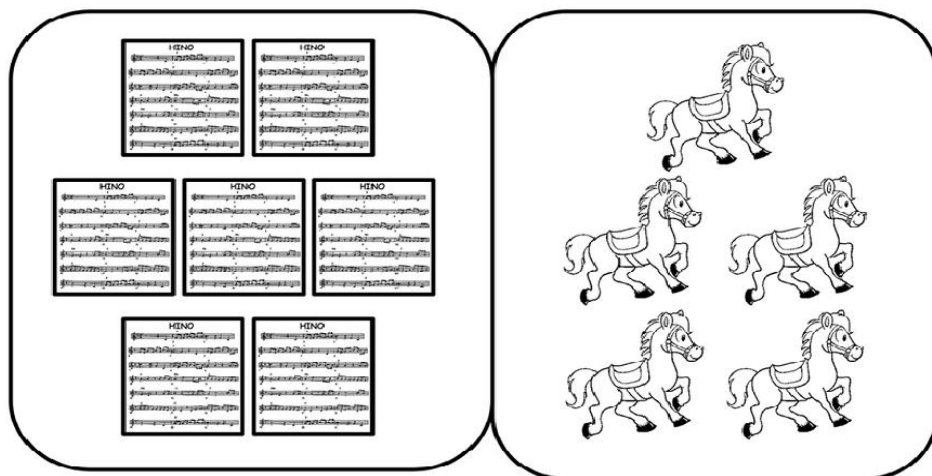
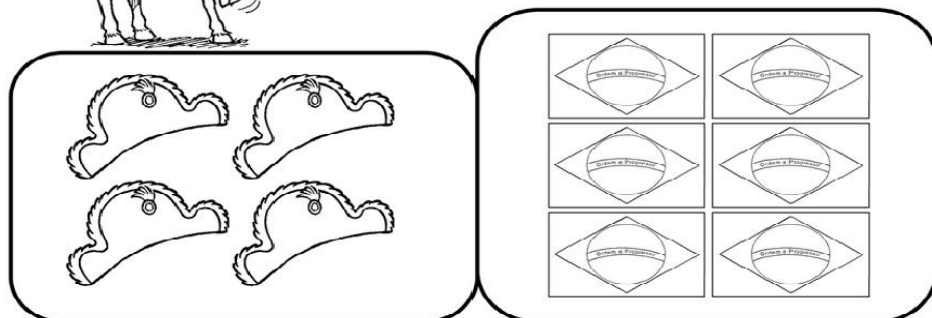


ATIVIDADE 23 MATEMÁTICA

CONTE AS FIGURAS E LIGUE AOS NUMERAIS CORRESPONDENTES.



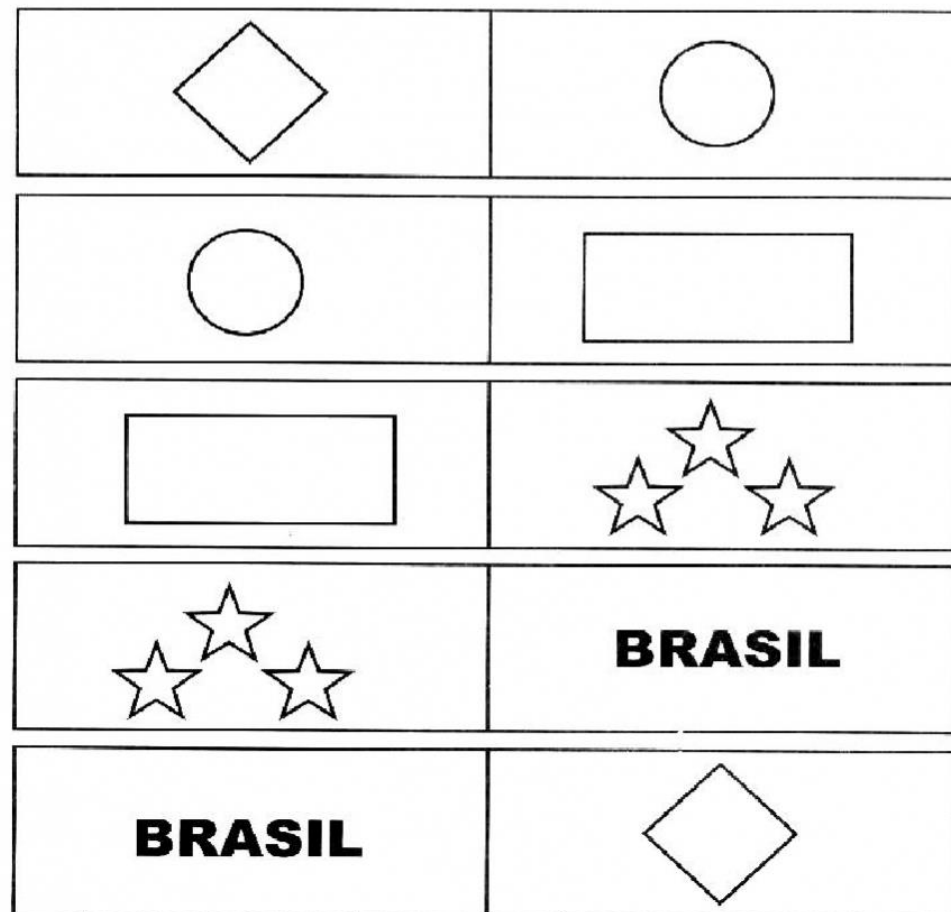
VAMOS LIGAR CADA CONJUNTO DE FIGURAS AO NÚMERO CORRESPONDENTE!



VOCÊ RECEBEU UMA FOLHA À PARTE COM ESSE JOGO, PINTE RECORTE E SE DIVIRTA.

JOGO DA MEMÓRIA

- Colorir as figuras das seguintes cores:

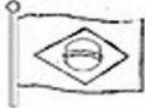


ATIVIDADE 25 LÍNGUA PORTUGUESA



REESCREVA AS FRASES SUBSTITUINDO OS SÍMBOLOS POR PALAVRAS.


CARTA ENIGMÁTICA

Escreva a palavra certa abaixo do desenho.


Nossa  é muito bonita.

Agora escreva a frase toda como ficou.

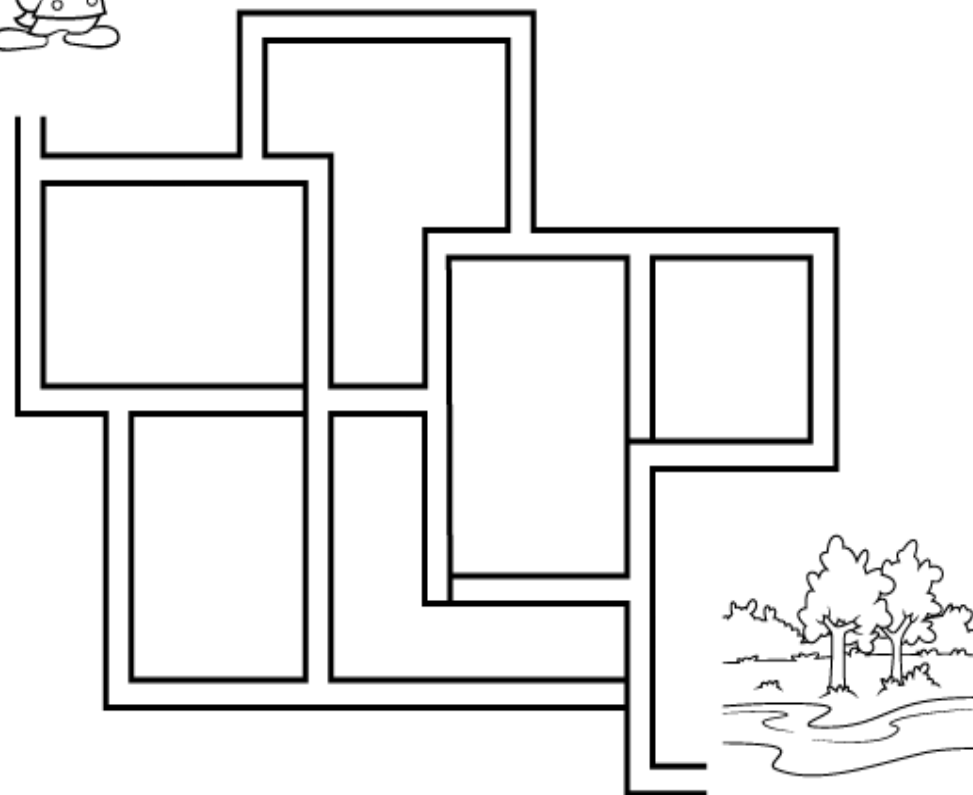
A  é o símbolo da  tria.

7 de Setembro é o Dia da Independência do 

A  é um sím.  da  ssa  tria.

Devemos ouvir os nosso Hinos de 

VAMOS DECIFRAR ESSE LABIRINTO



REFERÊNCIAS

[http://www.escoladeformacao.sp.gov.br/portais/Portals/84/docs/HQ-Independencia do brasil.pdf](http://www.escoladeformacao.sp.gov.br/portais/Portals/84/docs/HQ-Independencia%20do%20brasil.pdf)

<https://br.pinterest.com/pin/578571883373333808/>

<https://www.educacaoetransformacao.com.br/atividade-independencia-do-brasil/atividade-independencia-do-brasil-responda/>

<https://br.pinterest.com/pin/642888915549204684/>

<https://www.educacaoetransformacao.com.br/atividade-independencia-do-brasil/atividade-independencia-do-brasil-numeros-correspondentes/>

<https://www.educacaoetransformacao.com.br/atividade-independencia-do-brasil/>

<https://www.soescola.com/2016/09/atividades-para-alfabetizacao-semana-da-patria-independencia-do-brasi.html>

<https://br.pinterest.com/pin/820851469559011134/>

<https://www.soescola.com/2016/09/atividades-para-alfabetizacao-semana-da-patria-independencia-do-brasi.html>

<https://www.aprenderebrincar.com/2012/06/atividades-7-de-setembro-educacao.html>

<https://www.smartkids.com.br/atividade/independencia-do-brasil-labirinto>

<https://atividadespedagogicas.net/2015/01/atividades-meio-ambiente-2-ano.html>

<https://www.educacaoetransformacao.com.br/atividades-sobre-meio-ambiente/amp/>