



Prefeitura da Estância Turística de

IBIÚNA

TRANSFORMAÇÃO RESPONSÁVEL. CUIDANDO DE PESSOAS.

Av. São Sebastião, 192 - 4º Andar - Centro - Ibiúna - Telefone: (13) 3248-1578 - educacao@ibiuna@gmail.com



ESCOLA MUNICIPAL: “BAIRRO MORRO GRANDE”

10ª APOSTILA DE ATIVIDADES E BRINCADEIRAS

FASE: I/II A

TURNO: TARDE

PROFESSORA: DONATA OLIVEIRA

ALUNO (A): _____

Referente aos dias: 30, 31/08, 01, 02, 03, 08, 09, 10, 13, 14, 16 e 17/09
(Totalizando 12 dias)



AGOSTO/SETEMBRO DE 2021


Conforme orientações pedagógicas Nº 13 – 20/08/2021

Da Secretaria da Educação de Ibiúna

Nome: _____

HORA DA LEITURA

CHAPEUZINHO REDONDO.



Era uma vez uma menina que morava na beira de uma floresta, ela vivia com os pais, ela nunca tirava o chapéu redondo e vermelho que a vovó o havia dado, por causa disso o nome dela era chapeuzinho redondo. Um dia a mãe dela disse: hoje é aniversário da vovó, você quer levar essa cesta com esses dois bolos e essa manteiga para a vovó? Eu sei que a vovó vai ficar feliz em vê-la, mas cuidado com o lobo.

-Prefiro que você vá pelo campo, não corte caminho pela floresta, pois é perigoso lá mora o lobo. A chapeuzinho redondo disse: -Eu sei, não se preocupe, eu já vi esse filme mamãe e lá vai a chapeuzinho redondo para a casa da vovó, no meio do caminho ela encontrou um lobo cinza deitado no feno, então pensou que era um cachorro grande e não resistiu, pegou a sua corneta que sempre usava para assustar as pessoas e deu um susto nele, fiiuuuuuu!

Ele acordou com um salto, completamente aterrorizado com o barulho – o que...que é isso? E a chapeuzinho pediu desculpa e disse: Há há, olha a cara do cachorro, ficou assustado? Eu sei que não foi legal tocar a corneta e te assustar, mas eu não resistir, pegue um bolo pra você me perdoar.

-Eu não sou um cachorro, respondeu o lobo, eu...eu..., eu sou o lobo e eu... Ela disse:

-Tudo bem! Mas você não é um lobo, o lobo vive na floresta e é muito mal, e você, olhe só, com essa cara de bonzinho...-mas é verdade, eu sou o lobo... Tudo bem, nos seus sonhos talvez, bom, a vovó me aguarda, eu tenho que ir, está vendo aquela fumaça? É lá que é a casa da vovó, tchau cachorro e o lobo pensou; mais que pestinha...cara de bonzinho ela vai ver eu vou enfiar esse bolo na cara dela, e o lobo foi atrás dela. Ele saiu correndo para a casa da vovó, cortou caminho pela floresta, e sem olhar nem para um lado, e nem para o outro, atravessou a estrada, então foi atropelado por um carro, era a vovó que voltava do supermercado.

A vovó o levou pra casa dela, o deixou na cama e foi chamar o veterinário para socorre-lo. Antes que a vovó chegasse, a chapeuzinho redondo chegou em sua casa, e viu o lobo, que ela achava que era um cachorro deitado na cama da vovó, ela ficou muito brava, pensou que ele havia comido a vovó, então pegou um candelabro e bateu na cabeça dele. Neste momento a vovó chegou com o veterinário e disse:

-Oh! Céus! Ele morreu! Eu não entendo, o pobre cachorro ainda estava respirava quando buscar o senhor doutor!

-Calma, calma, disse o veterinario, ele não está morto, só desmaiou, mas ele não é um cachorro, ele é um lobo!

Neste momento a chapeuzinho redondo ficou muito feliz em encontrar a vovó com vida, abraçou-a e beijou, explicou que havia batido com o candelabro na cabeça do lobo.

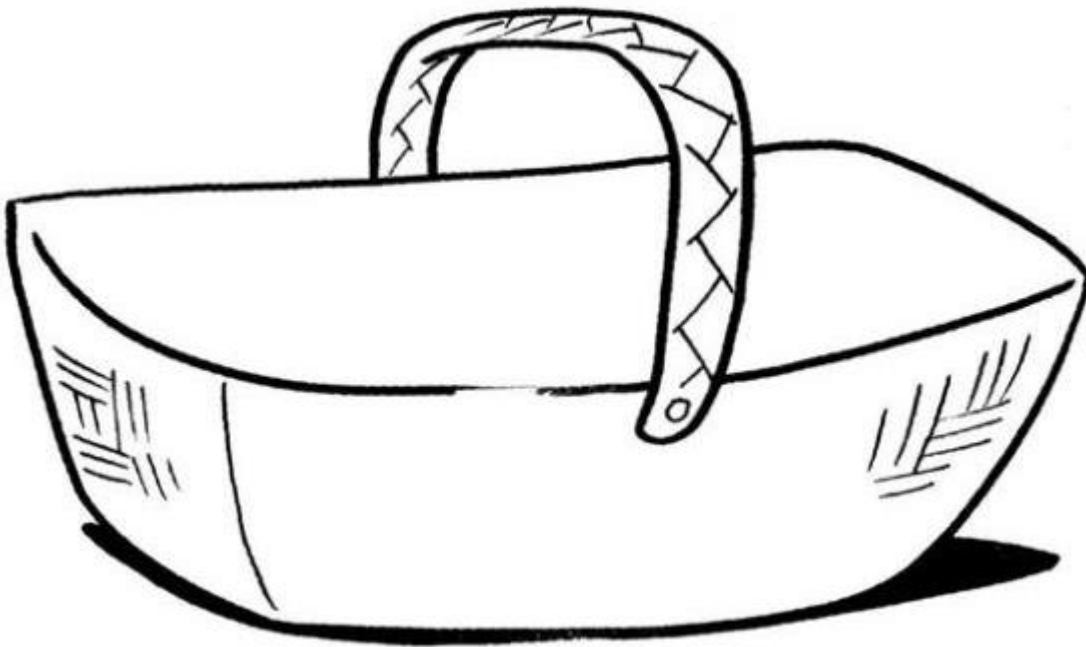
O veterinario conseguiu salvar o lobo , que ficou se recuperando na casa da vovó, depois disso, o lobo teve de admitir que a sua reputação de lobo mau estava arruinada. Então, ele passou o resto da vida morando com a vovó. E a chapeuzinho redondo cresceu, e virou uma grande veterinária reconhecida mundialmente.

Geoffroy de Pennart

VOCÊ GOSTOU DA HISTÓRIA? AGORA É A SUA VEZ! GRAVE UM VÍDEO RECONTADO A HISTÓRIA DO SEU JEITO E ENVIE NO GRUPO DA SALA. CASO QUEIRA, VOCÊ PODE TROCAR OS PERSONAGENS.

Nome: _____

DESENHE NA CESTA O QUE A CHAPEUZINHO ESTAVA LEVANDO PARA A SUA VOVÓ.



QUAL A COR DO CHAPÉU DA CHAPEUZINHO REDONDO? CIRCULE-O.



Nome: _____

DESCUBRA O ANIMAL QUE A CHAPEUZINHO ENCONTROU DORMINDO NO CAMINHO E PINTE DE VERMELHO A LEGENDA COM O NOME DELE.



GATO



ONCA



URSO



LOBO

HORA DO BRINCAR: **TÁ PRONTO SEU LOBO?**

O número mínimo de participantes deve ser de 5 pessoas para que dê um certo suspense. Todos podem brincar. Através de um sorteio, uma criança será escolhida para ser o lobo e ela terá que ficar escondida. As outras pessoas, de mãos dadas, começam um diálogo com o lobo:

- Vamos passear na floresta, enquanto o seu lobo não vem! Está pronto, seu lobo? (crianças)
- Estou ocupado lavando o rosto. (lobo)
- Vamos passear na floresta, enquanto o seu lobo não vem! Está pronto, seu lobo? (crianças)
- Estou escovando os dentes. (lobo)

O diálogo continua e o lobo poderá inventar muitas tarefas que estará fazendo, como 'tomando banho', 'vestindo a roupa', 'penteando o cabelo', 'calçando o tênis', e o que mais a criatividade permitir.

A brincadeira continua até que o lobo, sem avisar que já está pronto, sai do esconderijo e começa a correr atrás das crianças tentando pegar uma a uma. É um desespero correr do lobo! A primeira criança que o lobo tiver pegado será o lobo na próxima vez.



NÃO ESQUEÇA DE REGISTRAR ESSA ATIVIDADE E ENVIAR NO GRUPO DA SALA.

Nome: _____

INDEPENDÊNCIA DO BRASIL



ERA UMA VEZ UM PRINCEZINHO QUE VEIO DE UMA TERRA MUITO DISTANTE CHAMADO PORTUGAL PARA MORAR NO BRASIL COM SUA FAMÍLIA. ESTE PRÍNCIPE ERA CHAMADO DE PEDRINHO. ELE ERA UM MENINO INTELIGENTE, CORAJOSO E MUITO AMOROSO.

O POVO BRASILEIRO GOSTAVA MUITO DELE, POR ISSO QUANTO SUA FAMÍLIA TEVE QUE REGRESSAR PARA PORTUGAL COM URGÊNCIA, OS BRASILEIROS FIZERAM UMA ABAIXO-ASSINADO E FORAM AS RUAS PEDIR QUE PEDRO PERMANECESSE AQUI. O POVO CLAMAVA:

-FICA PEDRO! – FICA PEDRO! – FICA PEDRO! -FICA PEDRO! – SE FOR PARA O BEM DE TODOS E FELICIDADE GERAL DA NAÇÃO, EU FICO.

OS BRASILEIROS FICARAM SUPER CONTENTE E COMEMORAM SUA PRIMEIRA VITÓRIA:

– VIVA! VIVA! VIVA! VIVA!

O TEMPO PASSOU E UM DIA A PRINCESA LEOPOLDINA RECEBEU UMA CARTA DO PAI DE PEDRO, QUE ERA REI DE PORTUGAL. AO LER A CARTA ELA CHAMOU SEU CONSELHEIRO JOSÉ BONIFÁCIO E DISSE:

– JOSÉ, A CORTE PORTUGUESA EXIGE QUE PEDRO VOLTE IMEDIATAMENTE PARA PORTUGAL.

NAQUELE MESMO INSTANTE JOSÉ BONIFÁCIO TEVE UMA IDEIA.

– ALTEZA, ESCREVA UMA MENSAGEM A VOSSO MARIDO, PEÇA QUE PROCLAME A INDEPENDÊNCIA DO BRASIL IMEDIATAMENTE.

A PRINCESA MAIS QUE DEPRESSA ESCREVE UMA CARTA E MANDA O MENSAGEIRO ENTREGAR AO PEDRO.

-VÁ RÁPIDO, ENCONTRE O PRÍNCIPE PEDRO E ENTREGUE ESTA CARTA A ELE.

O MENSAGEIRO ENCONTROU O PRÍNCIPE PERTO DO RIACHO IPIRANGA, DESCANSADO COM SUA CAVALARIA.

-VOSSA ALTEZA, EIS UMA MENSAGEM DA PRINCESA DONA LEOPOLDINA.

AO LER A MENSAGEM PEDRO DIZ AOS SOLDADOS.

-SOLDADOS, A CORTE PORTUGUESA QUER NOS ESCRAVIZAR. LAÇOS FORA, GUERREIROS! A PARTIR DE HOJE NÃO SERVIREMOS MAIS A PORTUGAL. OU O BRASIL FICA LIVRE OU MORREMOS POR ELE. INDEPENDÊNCIA OU MORTE!

TODOS OS SOLDADOS GRITARAM EM UM SÓ CORO:

-INDEPENDÊNCIA! INDEPENDÊNCIA! INDEPENDÊNCIA!

A PARTIR DAQUELE DIA RAIAVA A LIBERDADE NO HORIZONTE DO BRASIL. NOSSO PAÍS TINHA FICADO LIVRE DE PORTUGAL. E O HINO BRASILEIRO AGORA PODERIA SER CANTADO EM TODAS AS REDONDEZAS COM MAIS FORÇA E GARRA.

AUTORA: BERNADETE SENA DE SANTANA

ASSISTA AO VÍDEO: https://www.youtube.com/watch?v=kGrj_y8SpSw&t=20s

Nome: _____

7 DE SETEMBRO

SETE DE SETEMBRO,
DATA TÃO FESTIVA,
FOI A INDEPENDÊNCIA
DESTA TERRA TÃO QUERIDA.



VAMOS ESCREVER AS LETRAS QUE FORMAM A PALAVRA BRASIL!

B	R	A	S	I	L

AGORA VAMOS RESPONDER:

QUAL É A PRIMEIRA LETRA?	
QUAL É A ÚLTIMA LETRA?	

CONTE AS LETRAS DA PALAVRA EM DESTAQUE E MARQUE O CÍRCULO COM O NÚMERO CORRESPONDENTE

BRASIL


1	2	3	4	5
---	---	---	---	---

Nome: _____

1. CIRCULE AS LETRAS QUE FALTAM PARA QUE BINHO COMPLETE O NOME DO NOSSO PAÍS NO DIAGRAMA:

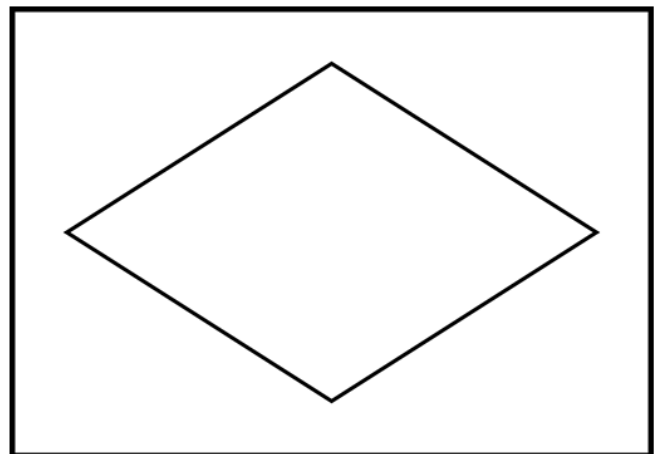
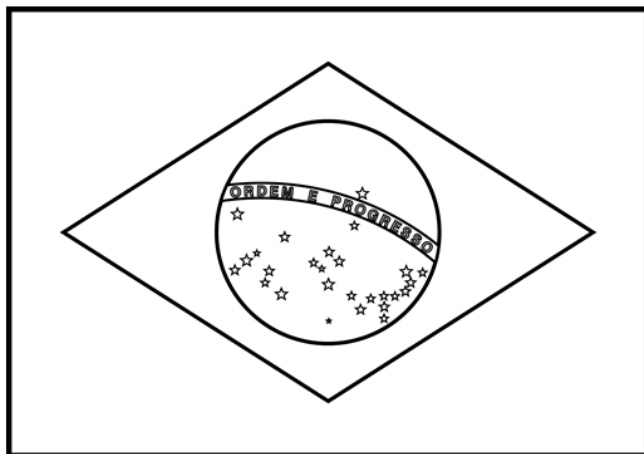
A B C 4
I U
E O H

B R S L



The diagram shows a word puzzle for the name of Brazil. The letters 'B', 'R', and 'L' are already placed in boxes. There are two empty boxes between 'R' and 'S', and one empty box between 'S' and 'L'. Above the puzzle, the letters A, B, C, 4, I, U, E, O, and H are scattered, representing the missing letters to complete the name 'BRASIL'.

2. COMPLETE BANDEIRA NACIONAL, DESENHANDO O QUE ESTÁ FALTANDO NELA:



Nome: _____

VAMOS CONHECER UM POUQUINHO SOBRE O TRÂNSITO?



Para evitar acidentes temos que respeitar as leis de trânsito, elas foram feitas para auxiliar a todos. Por isso é importante prestar bastante atenção nas dicas e cuidados no trânsito:

As crianças não podem brincar, andar de patins, skate ou bicicleta no meio das ruas e próximo aos automóveis. Todos devem fazer essas atividades no parque, clube, praça, jardim, quintal, campo ou na escola.

Se a bola cair na rua não corra para buscá-la. Peça isso para adultos ou olhe se está vindo um carro antes de ir buscá-la.

-Se não tiver calçada ande próximo ao muro da direção contrária dos veículos.

-Não corra ao atravessar a rua.

- Não coloque a cabeça ou braços para fora da janela e nem fique em pé dentro do carro ou ônibus porque isso pode provocar acidentes.

Se você vai para escola de ônibus espere-o parar para poder entrar e sair.

-Use sempre cinto de segurança e ajude seus pais lembrando que todos devem usar o cinto de segurança capacetes quando estiverem de motocicletas.

Se você tem menos de 10 anos só pode sentar no banco de trás.


Os sinais de trânsito são usados para orientar, advertir e disciplinar a circulação dos elementos do trânsito ao longo das vias. O semáforo serve para orientar o fluxo de veículos e pedestres. Ele possui três cores: o vermelho que significa “pare”; o amarelo que quer dizer “atenção” e o verde que significa “siga”.

Assista ao vídeo <https://www.youtube.com/watch?v=xV2Gw3QX1bs>

Nome: _____

ESSES SÃO ALGUNS DOS CUIDADOS QUE DEVEMOS TER PARA EVITAR OS ACIDENTES.

**OLHAR PARA OS
LADOS AO
ATRAVESSAR A RUA.**



**NÃO FALAR AO
CELULAR.**



**OLHAR O
SEMÁFORO**



**ATRAVESSAR NA
FAIXA DE
PEDESTRES**




**ANDAR NA
CICLOVIA**



**USAR O CINTO DE
SEGURANÇA**

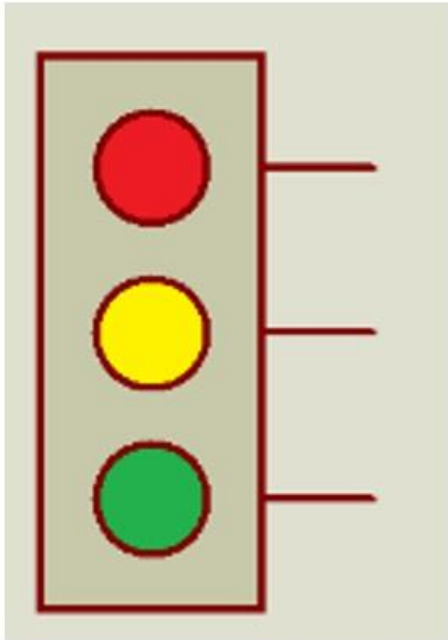


OBSERVE AS DUAS ATITUDES DOS PEDESTRES E PINTE APENAS A QUE ESTIVER CORRETA:



Nome: _____

ESSES SÃO OS SINAIS DE TRÂNSITOS QUE ORIENTAM os MOTORISTAS.




Vermelho – Pare

Amarelo – Atenção

Verde - Siga

VAMOS PINTAR OS SEMÁFOROS COM AS CORES QUE SE PEDE.



PARE

ATENÇÃO

SIGA

Nome: _____

VAMOS CANTAR BEM ALTO!

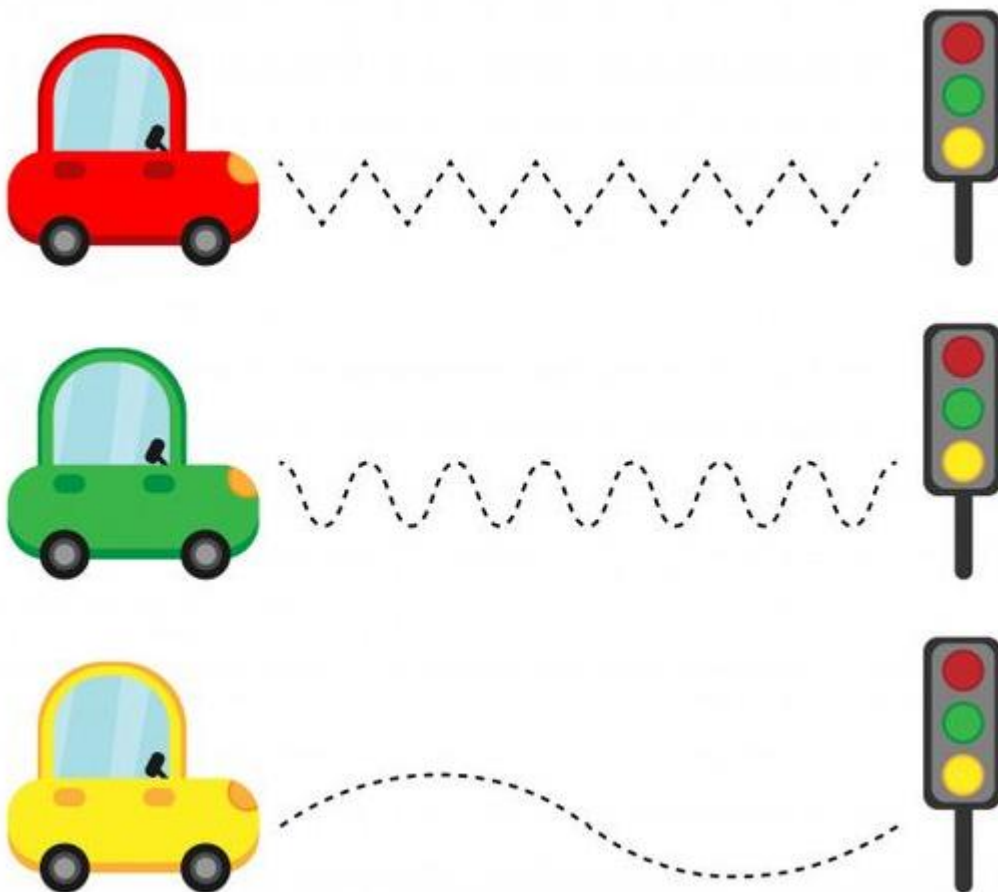
Motorista

Motorista, motorista
Olha a pista
Olha a pista
Não é de salsicha
Não é de salsicha
Não é não
Não é não



Motorista, motorista
Olha o poste
Olha o poste
Não é de borracha
Não é de borracha
Não é não
Não é não.

Leve os carros até os semáforos contornando com o lápis de cor



Ouçã a música: <https://www.youtube.com/watch?v=AqNxc7w9N5Q>

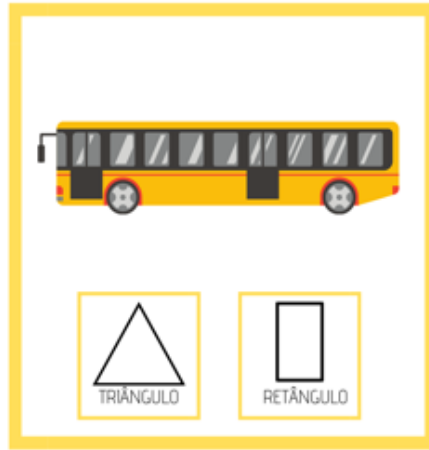
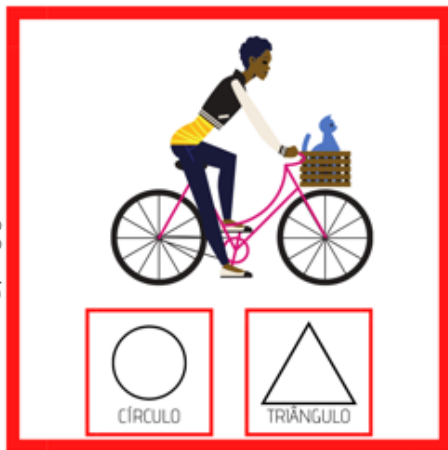
Nome: _____

Com auxílio de um adulto recorte e brinque com o jogo da memória.

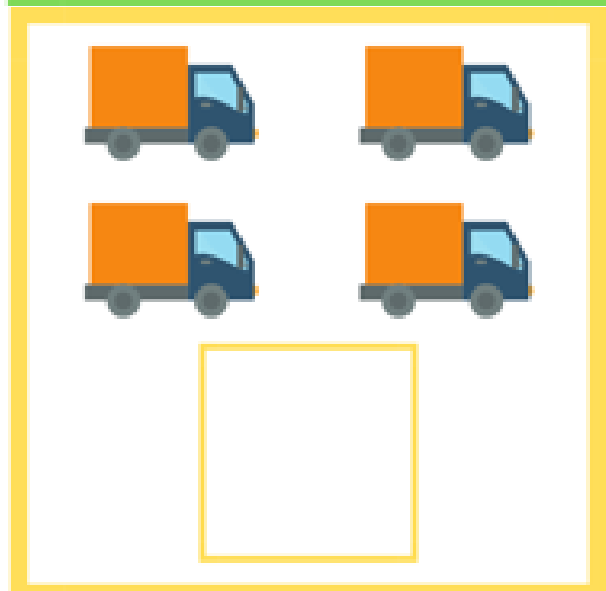
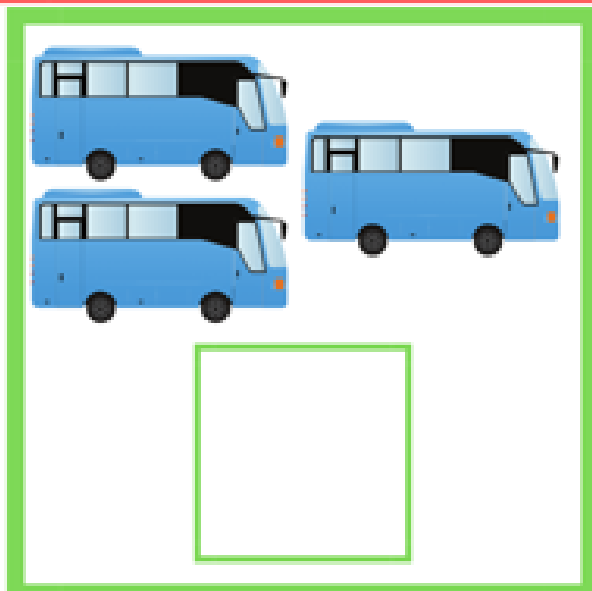
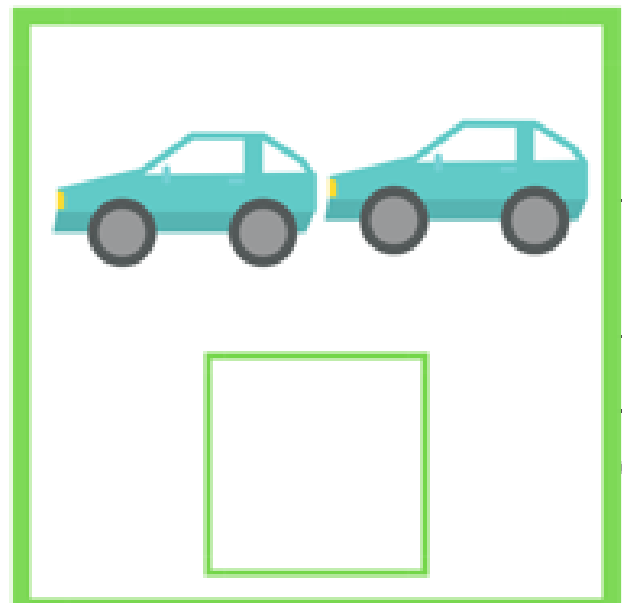
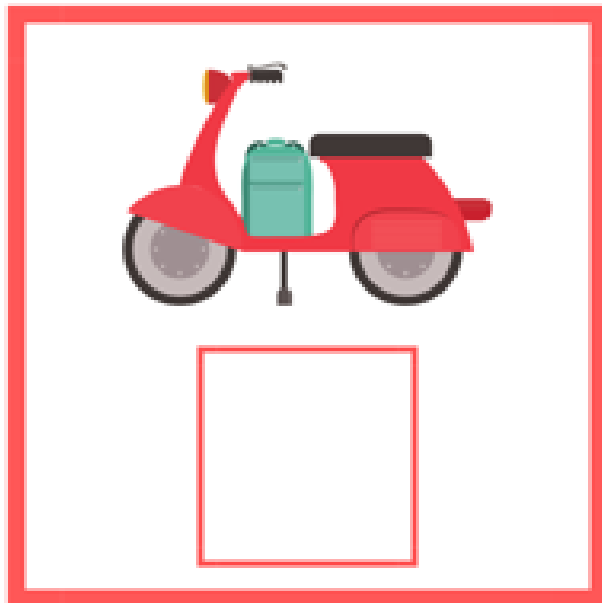


Nome: _____

PINTE A FORMA GEOMÉTRICA ENCONTRADA NAS FIGURAS.



CONTE E REGISTRE A QUANTIDADE



REFERÊNCIAS

[LIVRO CHAPEUZINHO REDONDO - GEOFFROY DE PENNART.pdf](#)

<https://i.ytimg.com/vi/rAPt-E8FRll/maxresdefault.jpg>

https://www.google.com/search?q=CHAPEUZINHO%20REDONDO&tbm=isch&tbs=rimg:CRKADf8FkZeyYY-qVzeVZ_1dBsglGCgIIABAA&hl=pt-BR&sa=X&ved=0CB0QuIIBahcKEwjl3bGmmcDyAhUAAAAAHQAAAAAQIQ&biw=1349&bih=625#imgrc=Ahitfi3q-z44sM

<https://www.smartkids.com.br/content/articles/images/137/original/independencia-do-brasil.png>

<http://www.rota83.com/wp-content/uploads/2009/09/atividades-independencia-do-brasil-05.png>

<https://i.piniimg.com/564x/06/0d/e7/060de77e0d64a7c7e184889878365b4e.jpg>

<http://2.bp.blogspot.com/-v72aEaZJp1l/Vd3y4tjRzOI/AAAAAAAAIFM/SrvvfwRyO40/s1600/ATIVIDADE%2BBANDEIRA%2B2%2BEDUCACAO%2BINFANTIL.png>

<http://2.bp.blogspot.com/-v72aEaZJp1l/Vd3y4tjRzOI/AAAAAAAAIFM/SrvvfwRyO40/s1600/ATIVIDADE%2BBANDEIRA%2B2%2BEDUCACAO%2BINFANTIL.png>

<https://www.google.com/search?q=GATO+CINZA+DORMINDO&tbm=isch&ved=2ahUKewjR2prM2MLyAhVUuJUChRHUAQgQ2-osCaAFwAHgAgAHcAYgBjw6SAQQLjEzmAEAoAEBqgELZ3dzLXdpei1pbWfAAQE&sclient=img&ei=3T4hYZH4O9Tw1sQPkaiHQA&bih=625&biw=1366>

<https://www.google.com/search?q=GATO+CINZA+DORMINDO&tbm=isch&ved=2ahUKewjR2prM2MLyAhVUuJUChRHUAQgQ2-osCaAFwAHgAgAHcAYgBjw6SAQQLjEzmAEAoAEBqgELZ3dzLXdpei1pbWfAAQE&sclient=img&ei=3T4hYZH4O9Tw1sQPkaiHQA&bih=625&biw=1366>

https://www.nossoclubinho.com.br/wp-content/uploads/2014/08/atividades_educacao_infantil_semana_da_patria.png

<https://www.criandocomapego.com/wp-content/uploads/2019/10/brincar-de-batata-quente.jpg>

<https://www.smartkids.com.br/content/articles/images/224/thumb/transito.png>

<https://casaescola.com.br/wp-content/uploads/2019/05/Educa%C3%A7%C3%A3o-de-tr%C3%A2nsito-e1537196049402.png>

<https://br.pinterest.com/pin/841962092822655654/>

https://2.bp.blogspot.com/-wiYteNTF4mY/V7t4_NHy8LI/AAAAAAAAABLk/jU6h5Xt4F54Qsh3_4Pnf-EudAJZV7GaWwCLcB/s1600/atv03_1.jpg

<https://www.google.com/search?newwindow=1&sxsrf=ALeKk03NFged1cErPZagCTUzUdMIFYbP-Q:1629657871727&source=univ&tbm=isch&q=ATIVIDADES+EDUCA%C3%87%C3%83O+NO+TRANSITO+PR%C3%89+ESCOLA&sa=X&ved=2ahUKewjourLUpMXyAhVPDrkGHbiKC9QqjKjEgQIBhAC&biw=1366&bih=568#imgrc=tSGK3gPISjd3AM>

<https://i.piniimg.com/564x/1c/4b/cc/1c4bcc746851cac395f63a00ec303263.jpg>

<https://pedagogiasemverba.com/planejamento-para-aula-remotas-transito/>