



Prefeitura da Estância Turística de

IBIÚNA



E.M. "BAIRRO MORRO GRANDE"



Apostila nº 10



NOME:



Fase II B

Professora: Beatriz

Período Agosto/Setembro 2021

**Total de dias 12 dias:30, 31/08 e 01, 02, 03, 08, 09,
10, 13, 14, 16, 17/09.**

**ATIVIDADES NÃO PRESENCIAIS, CONFORME ORIENTAÇÕES
PEDAGÓGICAS Nº 13 DE 20/08/2021 DA SECRETARIA
MÚNICIPAL DA EDUCAÇÃO.**




JOÃO E O PÉ DE FEIJÃO




1

JOÃO MORAVA COM SUA MÃE E ELAS ERAM MUITO POBRES. COMO PRECISAVAM DE DINHEIRO DECIDIRAM VENDER SUA VACA NO MERCADO.



2

NO CAMINHO PARA O MERCADO, JOÃO CONHECEU UM HOMEM QUE LHE OFERECERU 3 FEIJÕES MÁGICOS EM TROCA DE SUA VACA.




3

AO CHEGAR EM CASA, SUA MÃE FICOU FURIOSA COM A TROCA E JOGOU OS FEIJÕES PELA JANELA.



4

NO OUTRO DIA DE MANHÃ HAVIA UM ENORME PÉ DE FEIJÃO ONDE SUA MÃE JOGARA OS FEIJÕES.



5

JOÃO SUBIU O PÉ DE FEIJÃO E VIU UM GRANDE CASTELO.



6

NO CASTELO MORAVA UM GIGANTE MAL HUMORADO. O GIGANTE SENTIA O CHEIRO DE JOÃO E DIZIA: "FE-FI-FO-FUM"



7

ENQUANTO O GIGANTE DORMIA, JOÃO LEVOU UM SACO DE MOEDAS DE OURO DO CASTELO PARA A SUA MÃE.



8

NO SEGUNDO DIA, JOÃO VOLTOU A SUBIR O PÉ DE FEIJÃO. DESTA VEZ ELE PEGOU A GALINHA DOS OVOS DE OURO.



NO TERCEIRO DIA, JOÃO SUBIU AO PÉ DE FEIJÃO MAIS UMA VEZ E TOMOU A HARPA DOURADA DO GIGANTE.

A HARPA CANTOU, O GIGANTE ACORDOU E CORREU ATRÁS DE JOÃO!



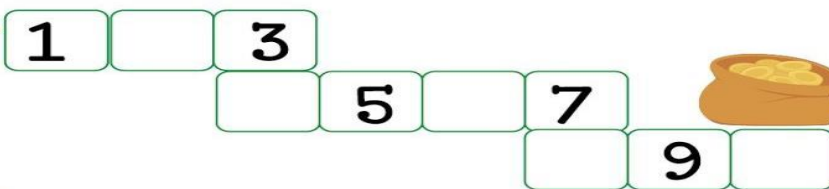
JOÃO DESCEU O PÉ DE FEIJÃO, PEDIU UM MACHADO A SUA MÃE E CORTOU O PÉ DE FEIJÃO. ASSIM O GIGANTE NÃO PODERIA PEGÁ-LO.

COM AS MOEDAS DE OURO, A GALINHA E A HARPA, JOÃO E SUA MÃE FORAM FELIZES PARA SEMPRE!
FIM!

❖ **DESENHE ABAIXO A CENA DA HISTÓRIA DO JOÃO PÉ DE FEIJÃO QUE VOCÊ MAIS GOSTOU E PINTE BEM LINDO!**

COMPLETE A ORDEM NUMÉRICA FAZENDO O CAMINHO DE JOÃO.

ORDEM NUMÉRICA= 1-2-3-4-5-6-7-8-9-10



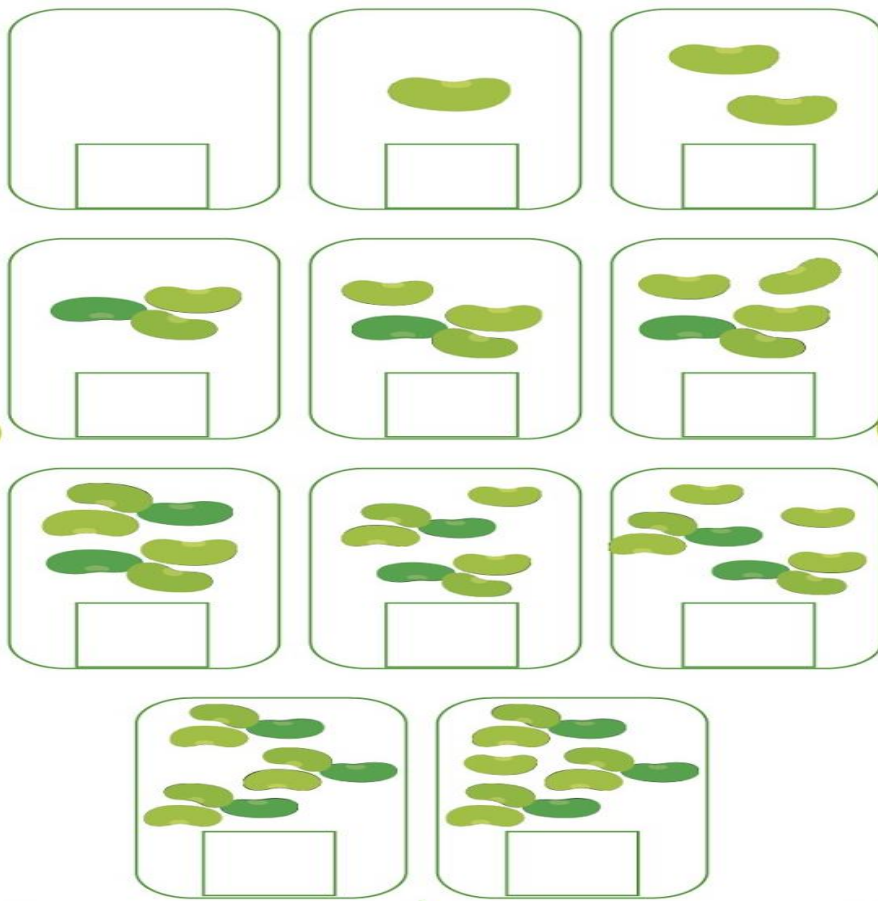
LEVE JOÃO AO PÉ DE FEIJÃO SEGUINDO A ORDEM NUMÉRICA ABAIXO;



ORDEM NUMÉRICA= 1-2-3-4-5-6-7-8-9-10

	1	4	8	7	0
9	2	7	9	6	1
0	3	4	1	5	2
8	9	5	2	3	5
9	3	6	7	1	4
5	1	2	8	9	10
4	3	0	2	1	3





1
2
3
4
5
6
7
8
9
10
0

➤ ESCREVA A INICIAL DE CADA PERSONAGEM



PADRÃO



PADRÃO



PADRÃO




PADRÃO



PADRÃO





❖ JOÃO TEM QUE CHEGAR ATÉ O CASTELO DO GIGANTE VAMOS AJUDA-LO? DESCUBRA QUAL É O CAMINHO CORRETO E PINTE TODO CAMINHO COM SUA COR PREFERIDA, E PINTE O CASTELO E O JOÃO.



PINTE BEM LINDO!



❖ **PINTE O GIGANTE DE ACORDO COM A LEGENDA;**

❖ **PINTE AS VOGAIS DA PALAVRA ABAIXO
DEPOIS ESCREVA A PALAVRA NA LINHA:**

GIGANTE

❖ **VAMOS BRINCAR UM POUCO UTILIZANDO MATERIAL RECICLÁVEL**

❖ **MATERIAL NECESSÁRIO PARA ATIVIDADE:**

PARA MONTAR O FEIJÃO NO COPO VOCÊ VAI PRECISAR DE:

- COPO PLÁSTICO DESCARTÁVEL (NÃO PRECISA SER NOVO)
- ALGODÃO
- GRÃOS DE FEIJÃO
- ÁGUA

USE TAMBÉM POTES DE DANONINHO , VIDROS QUE SERIAM DESCARTADOS, EMBALAGENS PLÁSTICAS LIMPAS.

COMO PLANTAR:ESSE PROCEDIMENTO É MUITO SIMPLES, BASTA UMEDECER O ALGODÃO, COLOCAR DENTRO DO COPO E COLOCAR O FEIJÃO SOBRE ELE, COLOQUE 2 OU 3 SEMENTES NO COPO, POIS NEM TODAS PODEM GERMINAR. VOCÊ PODE TESTAR COM DIFERENTES SEMENTES, COMO MILHO, SOJA, GIRASSOLO. O CUIDADO BÁSICO SE RESUME À LEVAR O COPO COM FEIJÃO PARA UM LUGAR ILUMINADO E CUIDAR PARA QUE O ALGODÃO NÃO FIQUE SECO. EM TRÊS DIAS AS RAÍZES JÁ COMEÇAR A APARECER.

**MUDANDO O FEIJÃOZINHO DE LUGAR**

QUANDO A MUDA ATINGE CERCA DE 20 CENTÍMETROS, É NECESSÁRIO MUDÁ-LA DE LUGAR, PLANTÁ-LA NA TERRA, PARA QUE ELA CONTINUE CRESCENDO. O BURACO PRECISA TER CERCA DE 10 CENTÍMETROS DE LARGURA E PROFUNDIDADE E SER REGADO FREQUENTEMENTE PARA CONTINUAR CRESCENDO.



VOCÊ SABE O QUE ACONTECEU NO DIA 7 DE SETEMBRO DE 1822? INDEPENDÊNCIA DO BRASIL!

DURANTE UM TEMPO D PEDRO SEGUIU ORDENS DA CORTE PORTUGUESA, MAS ACABOU PERCEBENDO QUE AS LEIS VINDAS DE PORTUGAL PRETENDIAM TRANSFORMANDO BRASIL NOVAMENTE EM UMA SIMPLES COLÔNIA. OS POLÍTICOS PORTUGUESES EXIGIRAM QUE D PEDRO VOLTASSE IMEDIATAMENTE PARA PORTUGAL. NO BRASIL OS DEFENSORES DA INDEPENDÊNCIA INICIARAM UMA CAMPANHA PEDINDO QUE O PRÍNCIPE PERMANECESSE EM NOSSA TERRA.

NO DIA 9 DE JANEIRO DE 1822 D. PEDRO RECEBEU UM ABAIXO ASSINADO PEDINDO QUE FICASSE, ELE ATENDEU AO DESEJO DO POVO DECLARANDO” COMO É PARA O BEM DE TODOS E FELICIDADE GERAL DA NAÇÃO DIGA AO POVO QUE FICO”

COM ESSE ATO , D. PEDRO ATENDEU AOS INTERESSES DOS RICOS FAZENDEIROS BRASILEIROS D. PEDRO PERMANECEU NO BRASIL E ESSE DIA PASSOU PARA NOSSA HISTORIA COMO O DIA DO FICO. OS BRASILEIROS CONTINUARAM EM CAMPANHA POLITICA PARA QUE O BRASIL SE TORNASSE INDEPENDENTE DE PORTUGAL.

NO DIA 7 DE SETEMBRO DE 1822, D. PEDRO FEZ UMA DECLARAÇÃO OFICIAL DE INDEPENDÊNCIA, AFIRMANDO ASSIM SEU ACORDO COM OS BRASILEIROS. NOS MESES SEGUINTE, OS BRASILEIROS VENCERAM FACILMENTE O ATAQUE DAS TROPAS PORTUGUESAS COM APOIO INGLÊS. EM POUCO TEMPO, VÁRIOS PAÍSES DA AMÉRICA QUE JÁ HAVIAM SE LIBERTADO DO DOMÍNIO EUROPEU, APOIARAM OFICIALMENTE NOSSA INDEPENDÊNCIA.

D. PEDRO TORNOU-SE O PRIMEIRO IMPERADOR DO BRASIL, COM O TITULO DE D. PEDRO I. O BRASIL PASSOU A SER UMA MONARQUIA, UMA FORMA DE GOVERNO EM QUE OS PODERES SÃO EXERCIDOS PELO IMPERADOR OU REI.

❖ **VAMOS COMPLETAR A ESCRITA DO NOME DO NOSSO PAIS ;**

B	R	A	S	I	L
B	R	A	S	I	L
	R		S		L
B		A		I	

❖ OLHA NOSSA BANDEIRA QUE LINDA, VAMOS RECORTAR AS FORMAS GEOMÉTRICAS E MONTAR A BANDEIRA IGUAL O EXEMPLO ABAIXO;

08/09



Cole aqui a bandeira



PARA
ATRAVESSAR A
RUA É PRECISO
MUITO ATENÇÃO

PARE E OLHE
PARA OS DOIS
LADOS ANTES DE
ATRAVESSAR

SEMPRE QUE
PUDER
ATRAVESSE NA
FAIXA DE
PEDESTRES.



ANTES DE
ATRAVESSAR
VEJO SE OS
CARROS ESTÃO
PARANDO

ONDE NÃO HOUVER
SEMÁFARO,
PROCURE UM LOVAL
SEGURO PARA
ATRAVESSAR

QUANDO O BONECO
VERMELHO COMEÇA
A PISCAR, SIGNIFICA
QUE O SINAL VAI
FECHAR PARA OS
PEDESTRES.

VA ATÉ UM
SEMÁFORO E ESPERE
O SINAL VERDE PARA
ATRAVESSAR

❖ SIGA E CUBRA O PONTILHADO, ESCOLHA A SUA COR PREFERIDA;



JOANA ESTAVA ANDANDO PELA RUA E PRECISAVA ATRAVESSAR, O SINAL ESTÁ VERMELHO O QUE JOANA DEVE FAZER? O SINAL FICOU VERDE E AGORA ELA PODE ATRAVESSAR? FAÇA UM VIDEO DIZENDO O QUE JOANA TEM QUE FAZER E MANDA NO GRUPO DE WHATSAPP VOU FICAR ESPERANDO.


❖ **NUNCA ESQUEÇA DE COLOCAR O CINTO É MUITO IMPORTANTE SALVA VIDAS.**

2- FAÇA UM CÍRCULO NO MOTORISTA. PINTE OS PASSAGEIROS DO BANCO DE TRÁS.



CONTRAMÃO

VAMOS PINTAR OS DOIS VEÍCULOS QUE ESTÃO NO SENTIDO CONTRÁRIO AOS DEMAIS?



Atropelamento é o choque de um veículo contra uma pessoa. A maior parte dos acidentes acontece por atropelamento. E em geral o pedestre sai gravemente ferido, inválido ou morto, pois não é brincadeira receber o violento choque de um veículo em movimento.

Por isso, antes de atravessar uma pista, você deve olhar para **a direita e para a esquerda**. Se não vier nenhum veículo se aproximando, atravessá-la em passos normais.

A noção de velocidade é essencial para evitar atropelamento.

ATENÇÃO ! Todo cuidado na travessia de uma pista ainda é pouco.

Outra regra importante para evitar atropelamento: atravessar a pista somente nos lugares em que se tenha uma boa visibilidade de ambos os sentidos de direção, e em que o pedestre possa ser visto pelo motorista, pois se este só vê o pedestre quando já se encontra próximo a ele, o desastre é fatal.

Os lugares que oferecem **menos visibilidade são as curvas, as subidas e as descidas.**

BINGO DO TRÂNSITO

MINIMO TRÊS PESSOAS, UMA PARA SORTEAR E DUAS PARA JOGAR UMA CARTELA PARA CADA, RECORTE PARA BRINCAR, RECORTE E SORTEIE OS NOMES, QUEM FAZER UM X EM TODOS PRIMEIRO VENCE, ESTOU MANDANDO 4 CARTELAS, PARRA JOGAR DE NOVO (MANDEM FOTOS E VIDEOS).



❖ **RECORTE AS CARTELAS E OS NOMES PARA SORTEAR E BRINCAR;**

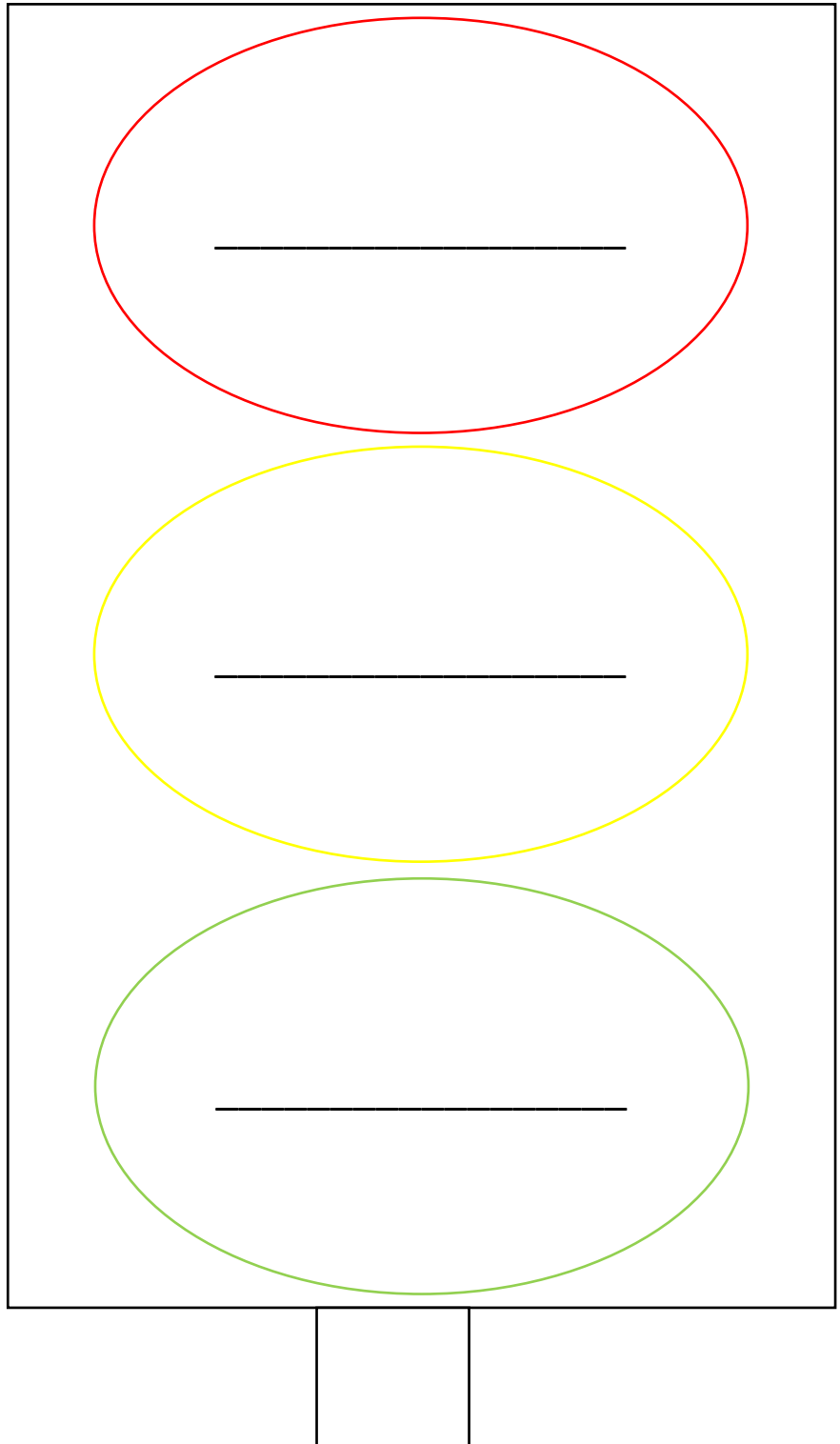
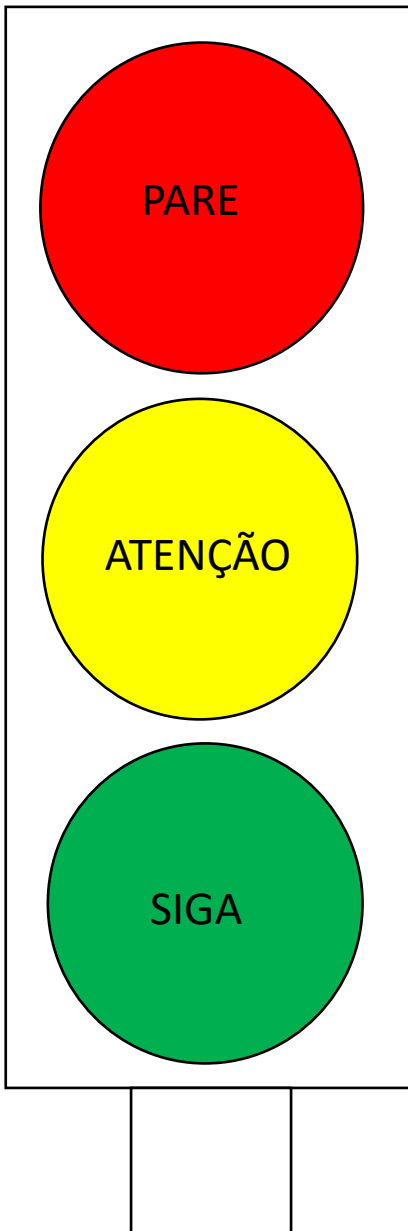
Carro vermelho	crianças	moto	caminhão	Carro policia	Placa de estacione	Semáforo
Guarda de trânsito	Menino de bicicleta	Carro verde	Placa de pare	Caminhão de bombeiro	Seta vire a direita	Placa de estacione



DIRIGINDO MEU CARRO,
EU VOU A PRAIA DIRIGINDO,
O MEU CARRO,
SINAL VERMELHO,
PAROU,
COMO É QUE FAZ O BARULHO DO PARA-BRISA?
XIU-XIU-XIU,
SINAL VERMELHO,
PAROU,
COMO É QUE FAZ O BARULHO DA BUZINA?
BI-BI-BI,
SINAL VERMELHO,
PAROU,
COMO É QUE FAZ O BARULHO DO MOTOR?
BRUM-BRUM-BRUM.

**ASSISTA OU CANTE A MÚSICA
DA XUXA E PEGUE SEU VOLANTE
E IMITE A MÚSICA, ME MANDE
UM VIDEO NO GRUPO DE
WHATSAPP.**


[Xuxa - Dirigindo meu carro \(Driving in my car\) - YouTube](#)

**ESCREVA CONFORME O
EXEMPLO ABAIXO AS LEIS DE
TRÂNSITO DO SEMÁFORO,
DEPOIS USE SUA MÃOZINHA
PARA CARIMBAR EM CIMA DAS
PALAVRAS DE ACORDO COM A
COR CORRETA;**





2- Pinte o semáforo que indica que podemos atravessar a rua.



Não podemos esquecer:
criança esperta só atravessa
na faixa de segurança
e quando o sinal está verde.




Queridinho(a),
Pinte de verde o sinal de pedestre que indica que Joãozinho
pode atravessar.



PINTE TAMBÉM O
JOÃOZINHO



❖ JOGOS DE FAZ DE CONTA QUE IMITA A REALIDADE E FAZER SUA PRÓPRIA CIDADE COM SUAS REGRAS DE TRÂNSITO, USANDO AS IMAGENS DISPONÍVEL ABAIXO E IMAGENS COMO EXEMPLO, PARA QUEM NÃO TIVER PAPELÃO PODE USAR FOLHA DE SULFITE, RECORTE PARA USAR E COLOQUE ELAS NA SUA CIDADE QUE VOCÊ MESMO IRA CRIAR COM SUAS REGRAS DE TRANSITO, LUGARES PARA BRINCAR, PRAÇAS, ESCOLAS, RUAS, CASAS USE SUA CRIATIVIDADES E ARRASE, MANDE FOTOS E VÍDEOS NO GRUPO VOU FICAR ESPERANDO.



EXEMPLO



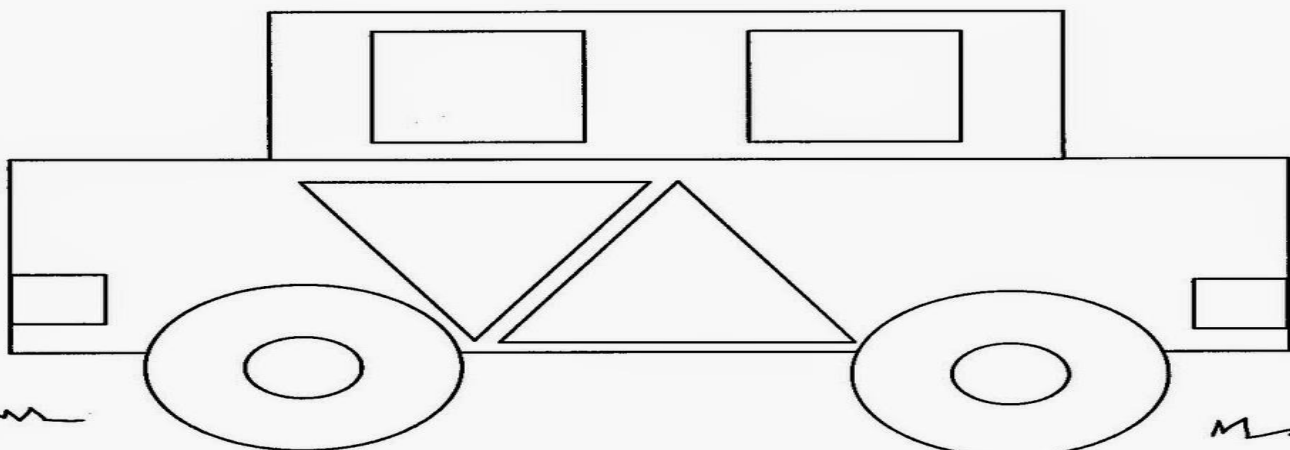
P	A	R	E
	A		E
P		R	
	A	R	
P	A		E
P		R	E



O CARRINHO DO RAUL

RAUL GOSTA DE BRINCAR COM CARRINHO DE CONTROLE REMOTO. COMO ELE SE DIVERTE! PINTO O CARRINHO DE RAUL DE ACORDO COM A LEGENDA.

-  DE AZUL.
-  DE AMARELO.
-  DE VERMELHO.
-  DE VERDE.



REFERÊNCIAS

<https://br.pinterest.com/pin/137500594860224110/>

<https://escoladossosinhosclaudia.blogspot.com/2018/09/plano-de-aula-para-educacao-infantil.html>

<http://www.pequenosgrandespensantes.com.br/2013/09/atividades-para-semana-nacional-do.html?m=1>

<https://picklebums.com/what-to-do-with-a-big-box-make-a-town/>

<https://www.pinterest.ch/pin/766456430313501248/>

<https://www.pinterest.ch/pin/484629609909822637/>

<https://www.pinterest.ch/pin/833799318500142418/>

<https://www.pinterest.ch/pin/577023770990608169/>

<https://www.pinterest.ch/pin/52002570688536688/>

<https://www.pinterest.ch/pin/571183165343618399/>

<https://www.pinterest.ch/pin/318911217357110638/>

<http://atividades-escolares1.blogspot.com/2018/10/semana-do-transito.html>

<https://www.pinterest.ch/pin/151574343697046079/>

<https://www.pinterest.ch/pin/45036065006680213/>

<https://www.pinterest.ch/pin/830703093752202441/>

<https://www.pinterest.ch/pin/646407352742510276/>

<https://www.pinterest.ch/pin/836965911972462780/>

<https://www.pinterest.ch/pin/309200330671873428/>

<https://www.pinterest.ch/pin/695383998683233231/>

<https://www.pinterest.ch/pin/471541023469776495/>

<https://www.pinterest.ch/pin/289989663506830806/>

<https://www.pinterest.ch/pin/784752303815817480/>

<https://www.pinterest.ch/pin/592293788482345667/>

<https://www.pinterest.ch/pin/844354630114175676/>

<https://www.pinterest.ch/pin/822258844443518588/>

<https://www.pinterest.ch/pin/603552787555762289/>

<https://www.espacoeducar.net/2014/09/semana-do-transito-atividades-sobre.html>

<https://youtu.be/v6r9UEDHsPU>

<https://meirearte.blogspot.com/2020/03/silabas-com-b-ba-be-bi-bo-bu-para.html><https://www.espacoprofessor.com/atividade-de-alfabetizacao-atividade-letra-b-para-imprimir/>

<https://www.ideiacriativa.org/2016/04/atividade-familia-silabica-b-em-duas.html>

<https://www.espacoprofessor.com/atividades-de-alfabetizacao-letra-c-em-pdf-para-imprimir/><https://pngimage.net/wp-content/uploads/2018/06/png-boca-5.png>

<http://noticiasdobrunopontocom.blogspot.com/2016/01/como-desenhar-casa.html>

http://notebookdaprof.blogspot.com/2015/09/joao-e-o-pe-de-feijao-matematica.html?m=1#google_vignette

<http://notebookdaprof.blogspot.com/2017/03/livro-para-imprimir.html?m=1><https://www.atividadeseducacaoinfantil.com.br/datas-comemorativas/feijao-copo/>

<http://portalescolainfantil.blogspot.com/2018/10/atividade-de-ciencias-sobre-plantas.html>

<https://www.facebook.com/praticaspedagogicas2017/posts/-atividades-partes-das-plantas/2741314176180666/>

<https://pt.slideshare.net/MarciaDerato/a-cesta-da-dona-maricota>