



E.M. "SALVADOR FERREIRA DE CAMPOS"

EDUCAÇÃO INFANTIL - PROF. ROSANA

FASE 1

10^º APOSTILA DE ATIVIDADES REMOTAS

30/08/21 até 17/09/2021



DEVOLUÇÃO: 20/09/2021

NOME:

ORIENTAÇÕES PARA TODAS AS ATIVIDADES



Mamãe - Papai ou Responsáveis

1. É necessário tirar um tempinho todo dia para ajudar seu filho (sua filha), é muito importante a ajuda dos pais em casa - isso faz toda a diferença no aprendizado da criança;
2. Procure fazer as atividades todos os dias;
3. Explique a atividade para criança e peça para ela fazer com capricho, é preciso cuidar bem da apostila também;
4. Não esqueça de enviar as fotos ou vídeos no nosso grupo do WhatsApp;
5. Qualquer dúvida estou à disposição;
6. Obrigada pelo comprometimento de todos.

PROF. ROSANA

DATA: 30 / 08 / 2021

NOME

1 – ESCREVA SEU NOME

2 – ENCONTRE E PINTE SOMENTE O SEU NOME COM O LÁPIS DE COR

FRANCISCO	GUILHERME	HAYLLA
NATHALYA	FABRÍCIO	HENRIQUE
ALEXANDRE	ALICE	JOÃO MIGUEL
DOUGLAS	KAUAN	JOÃO VITOR
LEVI	NICOLAS	JÚLIA
LUIZ OTÁVIO	ANNE	PEDRO
JOAQUIM	ROSANA	ARTHUR

3 – AGORA COM O LÁPIS DE ESCREVER COMPLETE O QUE SE PEDE:

QUAL É A PRIMEIRA LETRA DO SEU NOME?

QUAL É A ÚLTIMA LETRA DO SEU NOME?




NOME:

DATA: 30 / 08 / 2021

RECORDANDO AS FORMAS GEOMÉTRICAS

1. PRIMEIRO FALE O NOME DE CADA FIGURA (FORMAS GEOMÉTRICAS E DESENHOS)
2. SEGUNDO LIGUE COM O LÁPIS DE ESCREVER

**LIGUE AS FORMAS AOS OBJETOS
COM O MESMO FORMATO**



NOME:

DATA: 31 / 08 / 2021

DESENHO LIVRE

- ❖ A CRIANÇA IRÁ DESENHAR O QUE ELA QUIZER E DO JEITINHO DELA
- ❖ INCENTIVE A CRIANÇA, ELOGIE O QUE ELA CONSEGUIR DESENHAR
- ❖ É MUITO IMPORTANTE QUE SEJA REALMENTE A CRIANÇA QUE FAÇA O DESENHO

NOME:

DATA: 31 / 08 / 2021

➤ DIFERENCIANDO LETRAS E NÚMEROS

LETRAS E NÚMEROS

PINTE AS LETRAS DE VERMELHO E CIRCULE OS NÚMEROS DE AZUL.



FONTE: <https://oespacoeducar.com.br/>

NOME:

OLFATO

POR MEIO DO NARIZ, É POSSÍVEL SENTIR O CHEIRO DAS COISA.



PALADAR

COM A LÍNGUA, É POSSÍVEL SENTIR O SABOR DOS ALIMENTOS.



TATO

AS PERCEPÇÕES PASSAM PELA PELE, QUE PERMITE SENTIR AS TEMPERATURAS: FRIO, MORNHO OU QUENTE, ALÉM DE DIVERSAS TEXTURAS E A CONSISTÊNCIA DAS COISAS: DURO OU MOLE.



DATA: 01 / 09 / 2021

MEUS SENTIDOS

PARA SENTIR O MUNDO
É DO CORPO QUE EU PRECISO
ACORDO PELA MANHÃ
E VEJO O SOL NUM SORRISO.

PASSO A MÃO PELO MEU ROSTO
E JOGO A ÁGUA GELADINHA
CHEIRO A PASTA DE DENTE
E FICO COM A BOCA
FRESQUINHA

OUÇO A VOZ DA MAMÃE
QUE DIZ COM CARINHO... BOM DIA!
TOMO NESCAU QUENTINHO
COM DUAS OU TRÊS BOLACHINHAS.

ÊTA VIDA BOA!!



- DEPOIS DA LEITURA A CRIANÇA DEVE LIGAR CADA RETÂNGULO COM AS PARTES DO CORPO (5 SENTIDOS) QUE PRECISAMOS PARA FAZER O QUE ESTÁ ESCRITO


 <p>VER O SOL</p>
 <p>LAVAR O ROSTO E SENTIR A ÁGUA FRIA</p>
 <p>SENTIR O CHEIRO DA PASTA DE DENTE</p>
 <p>OUVIR A MAMÃE</p>
 <p>SENTIR SABOR DOS ALIMENTOS</p>



NARIZ



OLHO



LÍNGUA



MÃO




OUVIDO

FONTE: <https://atividadespedagogicas.net/>

NOME:

DATA: 02 / 09 / 2021

VAMOS VER SE VOCÊS APRENDERAM OS 5 SENTIDOS




TATO



PALADAR



VISÃO

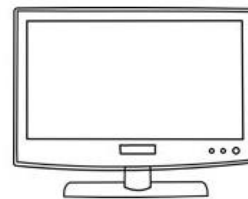

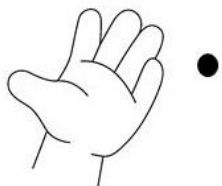

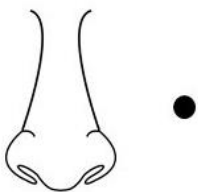


OLFATO



AUDIÇÃO

- LIGUE OS DESENHOS CONFORME OS SENTIDOS
- DEPOIS PINTE OS DESENHOS BEM BONITO



FONTE: <http://verfazercopiarerecriar.blogspot.com/>

NOME:

DATA: 03 / 09 / 2021

OS 5 SENTIDOS




TATO



PALADAR



VISÃO



OLFATO



AUDIÇÃO

ATIVIDADE

- EM CASA - COM A AJUDA DE UM ADULTO - SEPARE 5 COISAS OU OBJETOS - UM PARA CADA SENTIDO
- USE A CRIATIVIDADE E APROVEITE O QUE TIVER EM CASA

EXEMPLOS:

- TATO – PODE SER ALGODÃO, BOMBRIL, COBERTOR, LIXA, FLOR, BICHINHO DE PELÚCIA, ETC.
- PALADAR – PODE SER COMIDA, DOCE, SUCO, BOLACHA, FRUTA, ETC.
- VISÃO – PODE SER FOTO, TELEVISÃO, FLORES NO JARDIM, MASCARA, LIVRO, ETC.
- OLFATO – PODE SER PERFUME, FLOR, COMIDA, TEMPERO, SABONETE, ALGUMA COISA COM CHEIRO FORTE, ETC.
- AUDIÇÃO – PODE SER MÚSICA, BARULHO DE UM INSTRUMENTO, LATIDO DO CACHORRO, TELEFONE TOCANDO, ALGUMA COISA QUE FAÇA BARULHO, ETC

SOMENTE 1 COISA PARA CADA SENTIDO

❖ E GRAVE UM PEQUENO VÍDEO COM A CRIANÇA MOSTRANDO CADA UM DELES

(POR EXEMPLO FALANDO QUAL SENTIDO USAMOS PARA CADA OBJETO QUE ELA ESTÁ MOSTRANDO, SE ELA NÃO LEMBRAR O NOME DO SENTIDO PODE FALAR O NOME DA PARTE DO CORPO)

NOME:

DATA: 03 / 09 / 2021

HOJE VAMOS APRENDER O NÚMERO 4


PODEMOS ENCONTRAR ESSE NÚMERO DE DUAS FORMAS:

4

OU

4

1 – COM O LÁPIS DE ESCREVER CUBRA OS PONTILHADOS



2 – AGORA COM O LÁPIS DE ESCREVER TENDE FAZER O NÚMERO 4 SOZINHO

4						
---	--	--	--	--	--	--

3 - USANDO O LÁPIS DE COR PINTE 4 PATINHOS



NOME:

DATA: 08 / 09 / 2021

HOJE VAMOS APRENDER A LETRA J

PODEMOS ENCONTRAR A LETRA J DE DUAS FORMAS

J ou J

POR EXEMPLO - A LETRA J PODE SER ENCONTRADA NO COMEÇO DAS PALAVRAS:



JANELA



JACARÉ



JAVALI



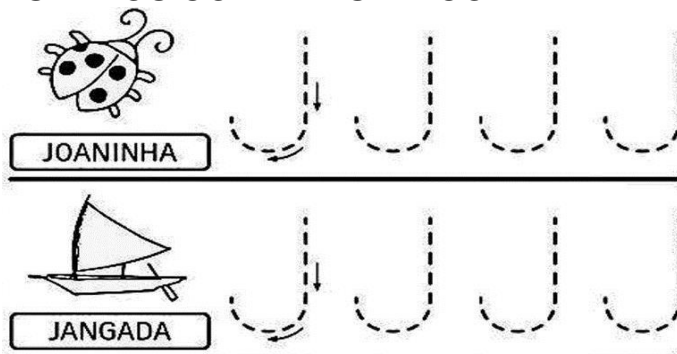
JARRA



JACA

IMAGENS RETIRADAS DE: <https://br.pinterest.com>

1 – PASSE O LÁPIS DE ESCREVER POR CIMA DOS PONTILHADOS DA LETRA J E DEPOIS PINTE OS DESENHOS COM LÁPIS DE COR



2 – AGORA COPIE A LETRA J SOZINHO

J - J - _____

NOME: _____


DATA: 08 / 09 / 2021





1 - VAMOS CONTAR ATÉ 4!

ORIENTAÇÕES – PRIMEIRO CONTAR NA ORDEM CERTA, DEPOIS DE TRÁS PARA FRENTE, DEPOIS MISTURADO



2 – CONTE OS DESENHOS E COLOQUE NOS QUADRADRINHOS A QUANTIDADE DE CADA UM – DEPOIS PINTE OS DESENHOS BEM BONITO



	<input type="text"/>		<input type="text"/>
	<input type="text"/>		<input type="text"/>

FONTE: <http://alfabetizandocomunicaeturma.blogspot.com/>

NOME:


DATA: 09 / 09 / 2021

LETRA J

PODEMOS ENCONTRAR A LETRA J DE DUAS FORMAS:


J ou J

1 – COM O LÁPIS DE COR VERMELHO PINTE TODAS AS LETRAS J QUE VOCÊ ENCONTRAR NO TEXTO



ELA ESTÁ NO JABUTI
E TAMBÉM NO JACARÉ
NA JOANINHA E NA JANELA
NO JOELHO DO JOSÉ

2 – AGORA COPIE A LETRA J SOZINHO E DEPOIS PINTE O JACARÉ



J - J - _____

NOME:


DATA: 09 / 09 / 2021

UM ADULTO FARÁ A LEITURA E EM SEGUIDA A CRIANÇA RESPONDE AS PERGUNTAS FAZENDO UM X NA RESPOSTA CORRETA


PARLENDA

Jacaré foi ao mercado
não sabia o que comprar
comprou uma cadeirinha
pra comadre se sentar
A comadre se sentou
a cadeira esborrachou.
Jacaré chorou, chorou
O dinheiro que gastou.

1 – QUAL ANIMAL ESTÁ NA PARLENDA?



2 – O QUE ESSE ANIMAL COMPROU?



IMAGENS RETIRADAS DE: <https://br.pinterest.com/>

NOME:

DATA: 10 / 09 / 2021

1 – COM O LÁPIS DE COR PINTE OS CÍRCULOS QUE TEM A LETRA J E DEPOIS PINTE A JOANINHA BEM BONITA

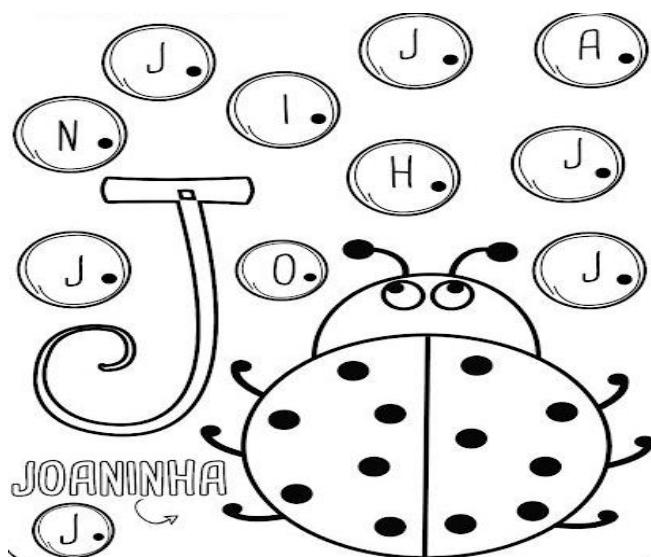



IMAGEM RETIRADAS DE: <https://www.aartedeensinareaprender.com/>

2 – COM O LÁPIS DE ESCREVE CIRCULE O DESENHO CORRETO – CONFORME ESTÁ ESCRITO

A JOANINHA POUSOU NA FLOR.



O JACARÉ DORME NO LAGO.



AS JUJUBAS SÃO COLORIDAS.




LIVEWORKSHEETS

NOME:

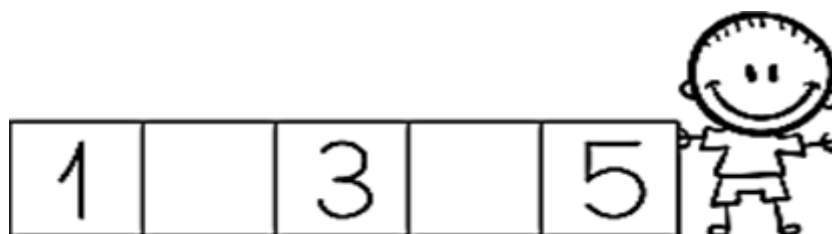
DATA: 10 / 09 / 2021

CONTE OS NÚMEROS MOSTRANDO COM O DEDINHO




FONTE: <https://br.pinterest.com>

1- COMPLETE COM OS NÚMEROS QUE ESTÃO FALTANDO



2 – PINTE SOMENTE 4 BORBOLETAS



NOME:

DATA: 13 / 09 / 2021

DESENHO LIVRE






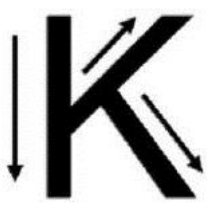
- ❖ A CRIANÇA IRÁ DESENHAR O QUE ELA QUISE E DO JEITINHO DELA
- ❖ INCENTIVE A CRIANÇA, ELOGIE O QUE ELA CONSEGUIR DESENHAR
- ❖ É MUITO IMPORTANTE QUE SEJA REALMENTE A CRIANÇA QUE FAÇA O DESENHO

NOME:

DATA: 14 / 09 / 2021

VAMOS APRENDER A LETRA K

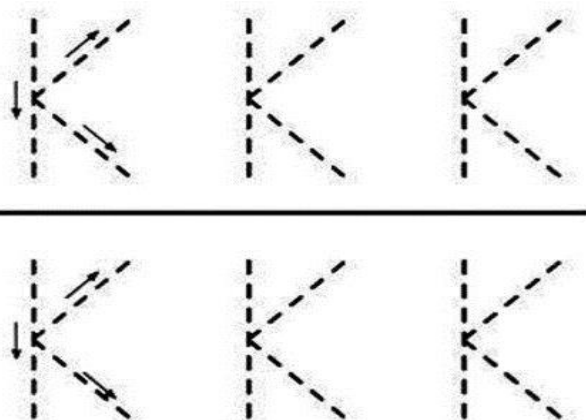
VEJA ALGUNS EXEMPLOS DE PALAVRAS QUE COMEÇAM COM A LETRA K

		
KOMBI	KIWI	KARATÊ
		
KELLY	KEVIN	

IMAGENS RETIRADAS DE: <https://br.pinterest.com>

VAMOS TREINAR?

1- PASSE O LÁPIS DE ESCREVER POR CIMA DOS PONTILHADOS PARA FAZER A LETRA K




NOME:

DATA: 14 / 09 / 2021


RECORDANDO

1	2	3	4
---	---	---	---


COM O LÁPIS DE ESCREVER LIGUE OS NÚMEROS COM AS QUANTIDADES
COM O LÁPIS DE COR PINTE OS DESENHOS




3



2



1



4

FONTE: <https://br.pinterest.com>

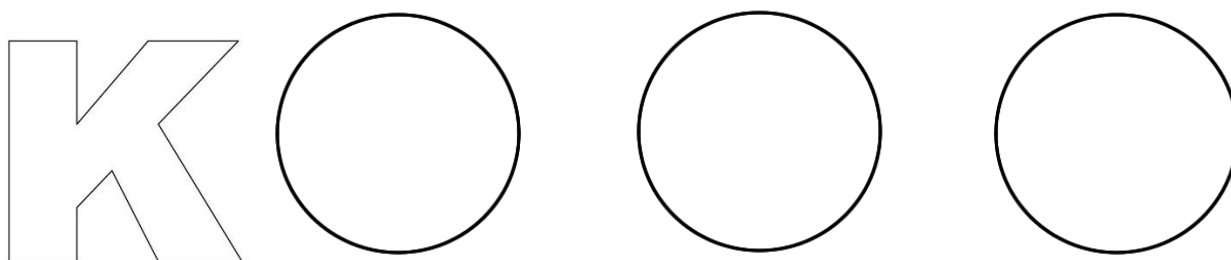
NOME:

DATA: 16 / 09 / 2021

LETRA **K**

VAMOS TREINAR?

1 – COM O LÁPIS DE COR PINTE A LETRA K
E COM O LÁPIS DE ESCREVER FAÇA A LETRA K NOS CÍRCULOS



2 – ENCONTRE E CIRCULE COM O LÁPIS DE ESCREVER SOMENTE A LETRA K

K	J	X	K	K	E
Y	K	W	Y	J	K

3 – COM O LÁPIS DE COR VERDE PINTE TODAS AS LETRAS K QUE VOCÊ
ENCONTRAR NO TEXTO

ESTÁ NO KASSIO
NA KARINE E NO KARATÊ
NO KELVIN, NA KAYARA
NA KELLY E NO KARAOKÊ.

NOME:

DATA: 17 / 09 / 2021

- O PRIMEIRO DESENHO ESTÁ COMPLETO ENTÃO - ENCONTRE 5 ERROS NO SEGUNDO DESENHO – MARQUE CADA ERRO COM UMA BOLINHA
- PINTE SOMENTE O PRIMEIRO DESENHO

JOGO DOS 5 ERROS



FONTE: <https://www.liveworksheets.com/>

NOME: