



Prefeitura da Estância Turística de

IBIÚNA



E.M “JOSÉ GABRIEL MACHADO”

FASE I I A

PROFESSORA: SUSANE



APOSTILA DE ATIVIDADES REMOTAS Nº 10

ATIVIDADES ELABORADA PARA OS DIAS:

30, 31/08, 01, 02, 03, 08, 09, 10, 13, 14, 16 e 17/09

|

NOME:

ESCREVA SEU NOME:




AGORA ESCREVA:

NÚMERO
DE LETRAS:


LETRA
INICIAL:

LETRA
FINAL:

AGORA PINTE AS LETRAS DO SEU NOME:




SERÁ QUE VOCÊ CONSEGUE COMPLETAR O ALFABETO?



FIQUE DE OLHO!

ANTES DE APRENDER A LER E ESCREVER, VOCÊ JÁ CONHECE MUITOS SÍMBOLOS. PINTE AS PLACAS QUE VOCÊ JÁ CONHECE E DIGA O QUE VOCÊ SABE SOBRE ELAS.




EDUCADOR(A)

Essas sugestões, naturalmente, deverão ser enriquecidas pela sua experiência e criatividade.



DESCUBRA OS BRINQUEDOS QUE RICARDO GUARDA NO BAÚ LIGANDO, COM CORES DIFERENTES, CADA UM À LETRA INICIAL DO NOME DELES.



AVIÃO




URSO




TREM



PETECA



FOGUETE



IOIÔ



MOTO



BOLA

PINTE O BRINQUEDO QUE RICARDO NÃO GUARDA NO BAÚ DE BRINQUEDOS.

Ligue os numerais aos conjuntos correspondentes:



1




2



3



4



5



6



7



8



9



10








www.todamateria.com.br



ESCOLA: _____
TURMA: _____ PROFESSOR(A): _____
EU SOU: _____


QUAL É A PALAVRA?

1-ESCREVA A LETRA INICIAL DE CADA DESENHO E DESCUBRA A PALAVRA QUE SE FORMOU.



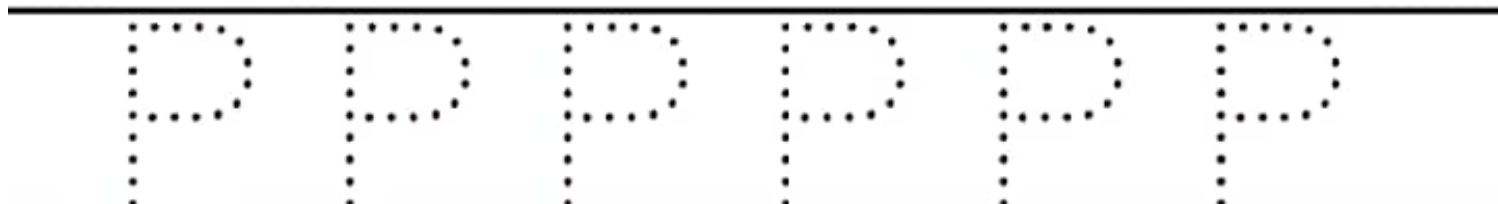
EU SOU A LETRA...

1- PINTE OU FAÇA UMA COLAGEM NA LETRINHA





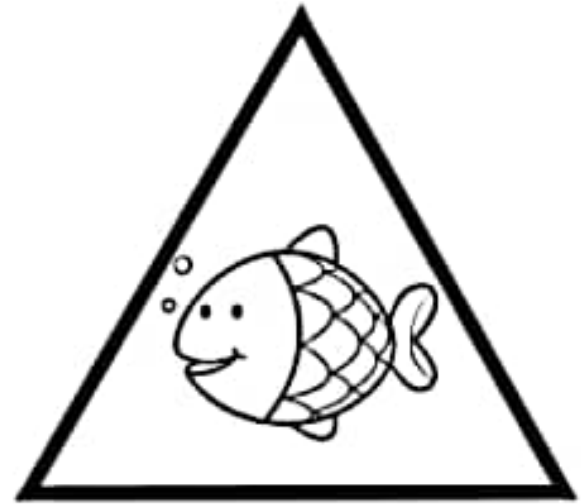
**DE
PIRULITO**

2- AGORA, VAMOS TREINAR A ESCRITA DA LETRA? CUBRA E COPIE



P

Ligue as figuras com formato igual e pinte os animais.



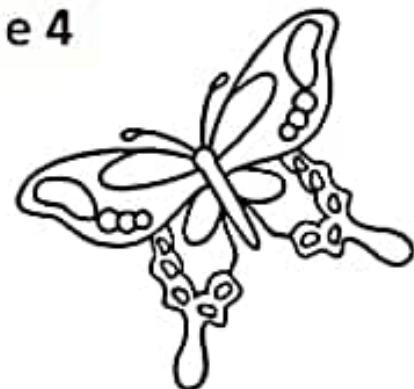
Higiene Pessoal

Pinte somente os objetos que o Cebolinha usa quando toma banho.



Há muitas borboletas no jardim, mas elas estão muito tristes por não terem cor. Vamos ajudá-las?

Pinte 2 borboletas de azul, 1 borboleta de vermelho, 3 borboletas de amarelo e 4 borboletas de verde:



www.todamateria.com.br

**7 DE SETEMBRO
DIA DA INDEPENDÊNCIA DO BRASIL!**


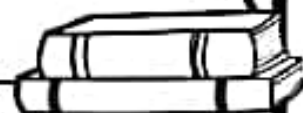
PINTE AS LETRAS QUE FORMAM A PALAVRA:

BRASIL





NOME: _____



EM QUAL DATA SE COMEMORA A INDEPENDÊNCIA DO BRASIL?

- 8 DE MAIO
- 7 DE SETEMBRO
- 10 DE OUTUBRO

A Linda Rosa Juvenil

A LINDA ROSA JUVENIL
JUVENIL, JUVENIL
A LINDA ROSA JUVENIL
JUVENIL

VIVIA ALEGRE EM SEU LAR
EM SEU LAR, EM SEU LAR
VIVIA ALEGRE EM SEU LAR
EM SEU LAR



1. COMO A LINDA ROSA VIVIA?

- TRISTE
- ALEGRE
- ARRUMADA



2. O LAR É DA ROSA JUVENIL É UMA ...



- CASA
- PRAÇA
- CARROÇA

LEVE DOM PEDRO I
ATÉ AS MARGENS DO RIO IPIRANGA.



. CIRCULE OS SOLDADINHOS DIFERENTES
E PINTE O RESTANTE.




. QUANTOS SOLDADINHOS?

VOCÊ PINTOU:


VOCÊ CIRCULOU:

AO TODO:

PINTE DE MARRON O GATINHO QUE ESTÁ DE FRENTE.
E DE CINZA O GATINHO QUE ESTÁ DE COSTAS.





VAMOS NUMERAR OS GATINHOS.







□ □ □ □ □ □

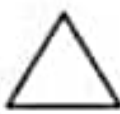

Complete os conjuntos com o número de elementos indicado.

Observe o exemplo:


2  → 

5  → 

8  → 

10  → 

PINTE O PINTINHO AMARELINHO E A SUA LETRINHA.




PINTE O DIFERENTE DE CADA SEQUÊNCIA.



CONHECENDO OS RÓTULOS



NÓS CONHECEMOS MUITOS RÓTULOS PELOS PRODUTOS QUE TEMOS EM CASA, PELO QUE VEMOS NAS REVISTAS, NOS JORNAIS E NAS PROPAGANDAS DE TELEVISÃO.

 CIRCULE OS RÓTULOS DOS PRODUTOS QUE VOCÊ JÁ CONHECE E, DEPOIS, EXPLIQUE PARA QUE ELES SERVEM.



LACTA

Delícia

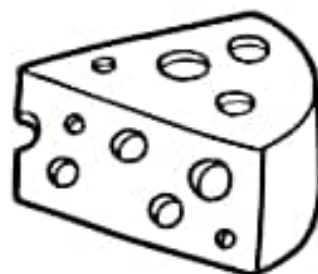


Encontre a letra inicial do seu nome no quadro abaixo. Circule-a com giz de cera vermelho.



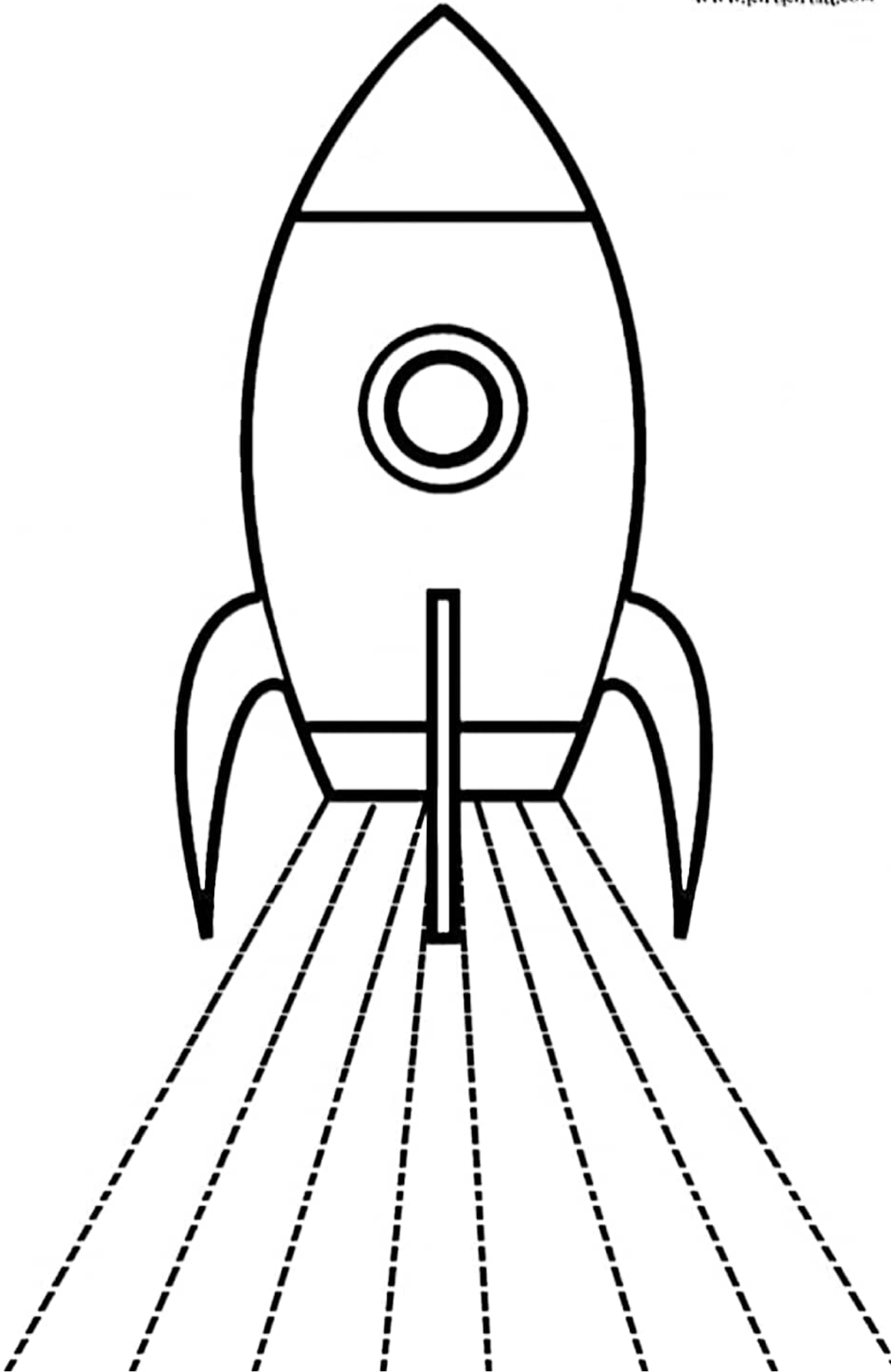
L Q X P H J
Z I Y N D
T K E R A U S
C M F W O B G
V

Ligue o animal ao que ele gosta de comer.



PINTE O FOGUETE BEM BONITO E DEPOIS RECORTE OS PONTILHADOS


www.papelart.com



ATIVIDADE


EU SOU: _____

ORDENE AS QUANTIDADES



1	2	3	4	5
6	7	8	9	10

 RECORTE E COLE OS DESENHOS, SEGUINDO A QUANTIDADE E A ORDEM NUMÉRICA.



Referências

www.pinterest.com.br

www.ensinar-escolares.com.br

www.aartedeensinareaprender.com.br

www.pinterest.com.br

www.moradadasletras.com.br

www.educacaoetransformacao.com.br

www.oespacoeducar.com.br

www.danieducar.com.br

www.cirandacultural.com.br

www.pequenosgrandespensantes.com.br

www.atividades-escolares1.blogspot.com

www.3.bp.blogspot.com