



PREFEITURA DA ESTÂNCIA TURÍSTICA DE
IBIÚNA
Por uma Ibiúna próspera. Investindo no presente, gerando o futuro.
SECRETARIA DE EDUCAÇÃO



Rua Raimundo Santiago, nº 27 - Centro
Telefone: (15) 3248-1292/e-mail: apoiopedagogicosmeibiuna@hotmail.com

E.M. "HORA ALEGRE"
PROFª ORIANE CÂNDIDA DE PAULA SILVA

APOSTILA Nº 10

(3º Bimestre)

2ª fase B - Profª Claudia



Fonte: <https://alunoon.com.br>

Aluno (a): _____

Período: de 30 de agosto a 17 de setembro de 2021

Data da devolução da 9ª apostila: 20 de setembro de 2021

Parabéns Alunos e Famílias pela dedicação!



www.oespacoeducar.com.br



Olá, crianças!
A aula vai
começar!
Todos prontos?

Fonte: <http://diariodaprofaglauce.blogspot.com/2021>

Roteiro de atividades

Datas	Descrição das Atividades	
30/08	1. Animais domésticos e selvagens.	2. Recortar e colar letrinhas, formando o nome de dois animais.
31/08	3. Hora do Vídeo: Animais úteis ao ser humano.	4. Pesquisa: Rótulos de produtos derivados do leite.
01/09	5. A letrinha do dia é... (letra Q)	6. Escreva o numeral que corresponde à palavra
02/09	7. História em quadrinho e um vídeo: Independência do Brasil	8. Piquenique em família.
03/09	9. Observe a cena e marque a quantidade de desenhos que aparece na cena.	10. Confeccionando uma viseira
08/09	11. Independência do Brasil (relacionando numeral com quantidade)	12. Hino da Independência: Pinte as letras que formam a palavra BRASIL.
09/09	13. A letrinha do dia é... (letra R)	14. . Hora do vídeo: O Rato: Trava-língua
10/09	15. Recorte, cole e pinte bem caprichado (numeral e quantidade)	16. Classificação dos animais
13/09	17. Hora da Imitação (Imitar os animais)	18. Construção de fantoche com saco de papel
14/09	19. Brincadeira: Malabarismo com sacola	20. Hora da História (escolha livre)
16/09	21. A letrinha do dia é... (letra S)	22. Banho de Espuma (encontrar objetos que não ficam no banheiro)
17/09	23. Ligar rótulos às letras iniciais do nome.	24. Desafio

Nome: _____


Atividade 1

Data: 30/08/21

ANIMAIS DOMÉSTICOS E ANIMAIS SILVESTRES

OS ANIMAIS SÃO SERES VIVOS.

OS ANIMAIS DOMÉSTICOS SÃO AQUELES QUE VIVEM JUNTO ÀS PESSOAS EM CASAS OU FAZENDAS.



OS ANIMAIS SILVESTRES (SELVAGENS), SÃO AQUELES QUE VIVEM NO LUGAR ONDE NASCERAM, COMO: SELVA, OCEANO, MONTANHAS E OUTROS.



- Você tem ou gostaria de ter algum animal doméstico? Qual? Desenhe no espaço abaixo. E com ajuda de um adulto, escreva o nome do animal que você desenhou.


Nome: _____

Atividade 2


Os animais

Observe como os animais são diferentes uns dos outros


As aves podem voar e têm o corpo coberto de penas



Os peixes vivem na água e geralmente têm o corpo coberto de escamas.



Muitos animais têm o corpo coberto de pêlos.



Fonte: <https://br.pinterest.com/>

- Com a ajuda de um adulto, recorte e cole letrinhas formando o nome de dois animais que aparecem acima. Escolha os animais que você acha mais bonito.

Nome: _____

Atividade 3


Data: 31/08/21

Hora do Vídeo

Muitos animais são úteis aos seres humanos, assista esse vídeo para saber um pouco mais.

<https://www.youtube.com/watch?v=dx3R8qSEbiw>

Atividade 4



Fonte: <https://www.pragentemiuda.org/2007/01/pesquisa-alimentacao.html?m=1>

Nossos dentes e nossos ossos precisam de alimentos ricos em cálcio, portanto devemos tomar leite e seus derivados.

Quais os produtos derivados do leite? Qual o animal que nos fornece o leite? Escreva:

Procurar rótulos de produtos derivados do leite e colar no espaço abaixo:



Nome: _____

Atividade 5

Data: 01/09/21

A  LETRINHA DO DIA É...

1- PINTE OU FAÇA UMA COLAGEM NA LETRINHA.



**DE
QUEIJO**


2- AGORA, VAMOS TREINAR A ESCRITA DA LETRA? CUBRA E COPIE.



Nome: _____


Atividade 6

Um adulto irá ler todas as palavras para você, preste bastante atenção e mostre onde está a figura correspondente à cada palavra. Escreva nos quadrinhos em frente à palavra, o número que corresponde à ela. E por fim, circule as letras Q que você encontrar nas palavras.



AQUÁRIO

QUEIJO



CAQUI

BIQUINI

MOSQUITO

QUATI



AQUARELA

6

2



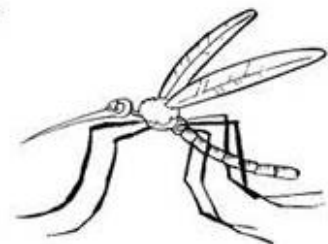
3



4



5



Nome: _____

Atividade 7

Data: 02/09/21

Leia para seu filho(a) a história em quadrinho abaixo que fala sobre a Independência do Brasil:

Fonte: <http://portaldoprofessor.mec.gov.br/>



Assista ao vídeo: Independência do Brasil: <https://www.youtube.com/watch?v=ZqO7zRY0sAo>

Nome: _____

Atividade 8

Piquenique em família

Desenvolvimento: Escolha um lugar da sua casa para fazer um piquenique: pode ser no quintal, na garagem, na sala, cozinha enfim, procure um lugar que seja aconchegante. Providencie uma toalha de mesa, se tiver coloque os alimentos que serão consumidos durante o piquenique numa cesta, mas se não tiver não tem problema: o importante é que a criança participe da preparação para o piquenique.

Escolha um dia, em todos da casa estejam presentes, para que a atividade fique mais divertida. Pode levar livrinhos de histórias para contar, coloque uma música legal e se divirtam!!!

Não esqueça de registrar por meio de fotos/vídeos ou mesmo desenhando como foi. O registro dessa atividade é muito importante.

Desenhe abaixo, o que tinha de gostoso no seu piquenique.

A large, empty rounded rectangular box with a black border, intended for drawing. The box is centered on the page and occupies most of the lower half of the document.

Nome: _____

Atividade 9

Data: 03/09/21



**7 DE SETEMBRO
INDEPENDÊNCIA DO BRASIL!**



Fonte: <http://www.pequenosgrandespensantes.com.br/>

Observe o desenho acima e responda (faça bolinhas de papel correspondente a resposta de cada pergunta e cole no espaço indicado):

1. Quantos cavalos há no desenho? _____

2. Quantas crianças estão em cima dos cavalos?


3. Quantas crianças estão fora dos cavalos?

4. Quantas crianças há ao todo no desenho?

Atividade 10

Confeccionando uma viseira

Enfeite com colagens ou pintura. Recorte a viseira, cole num papel mais grosso e coloque elástico fino.





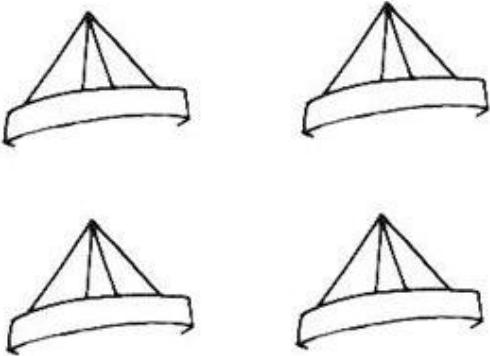
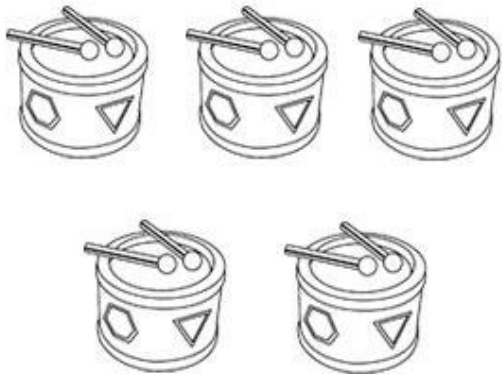
Nome: _____

Atividade 11

Data: 08/09/21

7 de setembro – Independência do Brasil

- Faça um X no numeral que indica a quantidade de figuras em cada quadrado.
- Pinte os quadrinhos em branco, de acordo com o número marcado.

<table border="1"><tr><td>1</td><td>2</td><td>3</td><td>4</td><td>5</td><td>6</td></tr></table>  <table border="1"><tr><td> </td><td> </td><td> </td><td> </td><td> </td><td> </td></tr></table>	1	2	3	4	5	6							<table border="1"><tr><td>1</td><td>2</td><td>3</td><td>4</td><td>5</td><td>6</td></tr></table>  <table border="1"><tr><td> </td><td> </td><td> </td><td> </td><td> </td><td> </td></tr></table>	1	2	3	4	5	6						
1	2	3	4	5	6																				
1	2	3	4	5	6																				
<table border="1"><tr><td>1</td><td>2</td><td>3</td><td>4</td><td>5</td><td>6</td></tr></table>  <table border="1"><tr><td> </td><td> </td><td> </td><td> </td><td> </td><td> </td></tr></table>	1	2	3	4	5	6							<table border="1"><tr><td>1</td><td>2</td><td>3</td><td>4</td><td>5</td><td>6</td></tr></table>  <table border="1"><tr><td> </td><td> </td><td> </td><td> </td><td> </td><td> </td></tr></table>	1	2	3	4	5	6						
1	2	3	4	5	6																				
1	2	3	4	5	6																				

Nome: _____

Atividade 12

VAMOS CANTAR?



HINO DA INDEPENDÊNCIA

JÁ PODEIS, DA PÁTRIA FILHOS,
VER CONTENTE A MÃE GENTIL;
JÁ RAIOU A LIBERDADE
NO HORIZONTE DO BRASIL.

BRAVA GENTE BRASILEIRA!
LONGE VÁ... TEMOR SERVIL:
OU FICAR A PÁTRIA LIVRE
OU MORRER PELO BRASIL.

ATIVIDADES

1. ENCONTRE E PINTE NO HINO O NOME BRASIL.
2. CIRCULE APENAS AS LETRAS QUE FORMAM O NOME DE NOSSO PAÍS.

A B C D E F G H
I J K L M N O P
Q R S T U V W
X Y Z





Nome: _____

Atividade 13

Data: 09/09/21

A LETRINHA DO DIA É...

1- FAÇA O CONTORNO DA LETRA COM TINTA A DEDO OU GUACHE.






ESTÁ NO RATO
E NA ROUPA DA ROSINHA
NA REDE E NO RÁDIO
E NO ROSTO DA RITINHA.



REDE

2- MOSTRE QUE VOCÊ APRENDEU:



Nome: _____

Atividade 14

- Assista ao vídeo: O Rato – Histórias de Papel – Quintal da Cultura

<https://www.youtube.com/watch?v=J8GI3IDNFZA>

TRAVA-LÍNGUA

O RAT0 ROEU A ROUPA
DO REI DE ROMA.



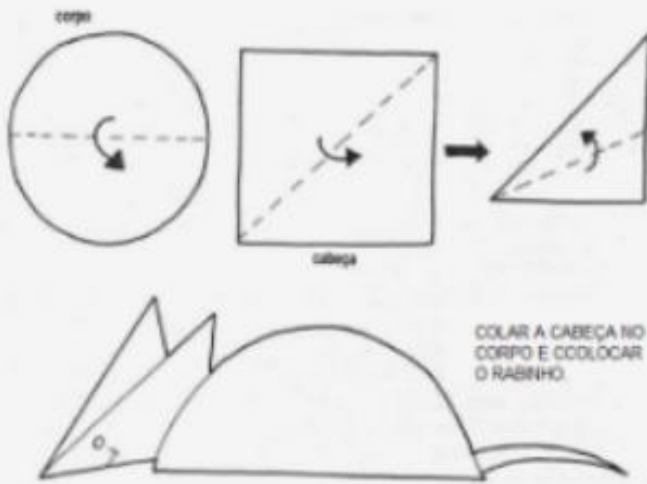
Fonte: www2.bauru.sp.gov.br

- No trava-língua acima, circule de azul as letras R.
- No espaço abaixo cole o rato que você montou. (As instruções para fazer o rato estão na folha seguinte).

HORA DA DIVERSÃO!

Dobradura: ratinho

PARA O CORPO, CORTAR UM CÍRCULO E DOBRAR AO MEIO. PARA A CABEÇA, UM QUADRADO.




PRIMEIRO: MONTE AS DOBRADURAS DO RATO DA IMAGEM AO LADO.

SEGUNDO: COLE NUMA FOLHA SULFITE OU NO CADERNO, CENTRALIZANDO O RATO NA FOLHA.

TERCEIRO: APÓS COLAR O RATO, ESCOLHA ENTRE UMA PAISAGEM URBANA OU RURAL E DESENHE.

NÃO ESQUEÇA DE FAZER UM BONITO COLORIDO!

<http://verinhaalfabetizacao.blogspot.com/2020/11/o-rato-dobradura.html>




Nome: _____

Atividade 15

Data: 10/09/21

RECORTE, COLE E PINTE BEM CAPRICHADO!!

1 - RECORTE E COLE A PARTE DO BALÃO COM O NUMERAL QUE INDICA A QUANTIDADE CERTA.



Nome: _____

Atividade 16

ONDE VIVEM OS ANIMAIS E COMO SÃO CLASSIFICADOS

TERRESTRES

SÃO OS ANIMAIS QUE VIVEM E SE DESENVOLVEM NA TERRA SEM A NECESSIDADE DA ÁGUA PARA SOBREVIVER E POSSUEM RESPIRAÇÃO PULMONAR.


EXEMPLOS DE ALGUNS ANIMAIS TERRESTRES:



AQUÁTICOS

SÃO OS ANIMAIS QUE VIVEM E SE DESENVOLVEM NA ÁGUA E RESPIRAM POR BRÂNQUIAS.


EXEMPLOS DE ALGUNS ANIMAIS AQUÁTICOS:



AÉREOS

SÃO ANIMAIS QUE NASCEM E SE DESENVOLVEM EM TERRA FIRME, MAS AO LONGO DA VIDA ADQUIREM ASAS, BICO E OSSOS PNEUMÁTICOS E RESPIRAM COM UMA RESPIRAÇÃO PULMONAR.

EXEMPLO DE ALGUNS ANIMAIS AÉREOS:



Fonte: <https://www.liveworksheets.com/go1033817fd>

- Dos animais acima, Qual você mais gosta ou acha mais bonito? Circule um de cada grupo.

Nome: _____

Atividade 17

Data: 13/09/21

Hora da Imitação

Os animais se locomovem de formas diferentes: alguns voam, outros pulam; tem aqueles que rastejam, outros nadam e outros andam.

Agora você irá fazer os movimentos dos animais que voam, dos que pulam, dos que rastejam, dos que nadam, dos andam etc.

Mande no grupo, o vídeo das suas imitações. E não esqueça de dizer qual o animal que estará imitando. Por exemplo: Você irá dizer: Eu sou um passarinho.... (e em seguida, faz a imitação) Depois, você escolhe outro animal e diz: "Agora, sou um sapo.... (e imita o sapo...e assim por diante).

➤ Sugestões de animais para você imitar:



Nome: _____

Atividade 18


Construção de fantoche com saco de papel

Siga as instruções e construa um fantoche de animal. Use a criatividade. Capriche!!!


Escreva abaixo o nome do animal escolhido:

a) Veja algumas sugestões de fantoches feitos com saco de papel comum:

- dobrando os cantos do fundo do saquinho



- dobrando os cantos do fundo do saquinho em forma de "V"



Nome: _____

Atividade 19

Data: 14/09/21

Brincadeira: Malabarismo com sacola

Objetivos: Não deixar as sacolas caírem

Melhora a percepção visual, a orientação espacial e a agilidade.

Material: 3 sacolas plásticas

Desenvolvimento: jogar a sacola pro alto e não deixar ela cair, pode variar jogando com a mão direita e depois com a esquerda.

Nesse vídeo, vocês poderão assistir e tentar fazer outras variações da brincadeira.

Vídeo: Malabarismo com sacola: <https://www.youtube.com/watch?v=tL1M7rPbOV0>



Atividade 20

Hora da História

Escolha um livro que fale sobre animais e depois desenhe abaixo, a parte que mais gostou.

Sugestão: A casa dos animais, de Kerliane da Silva Uchôa, Ed. Maispaic.

A large, empty rounded rectangle with a black border, intended for the student to draw the part of the story they liked most.


Nome: _____

Atividade 21


Data: 16/09/21

A LETRINHA DO DIA É...

1- PINTE OU FAÇA UMA COLAGEM NA LETRINHA.



**DE
SORVETE**



2- AGORA, VAMOS TREINAR A ESCRITA DA LETRA? CUBRA E COPIE.



S

Nome: _____

Atividade 22

BANHO DE ESPUMA

ENQUANTO A JULIETA TOMA BANHO, TENTE ENCONTRAR
OS OBJETOS QUE GERALMENTE NÃO FICAM NO BANHEIRO!



Fonte: <http://companheirosdaeducacao.blogspot.com/>





Na cena, existe um objeto que geralmente não encontramos no banheiro, que começa com a letra S, você sabe qual é? Escreva abaixo:

Nome: _____

Atividade 23

Data: 17/09/21

LIGUE OS RÓTULOS COM A PRIMEIRA LETRA DE CADA UM.



Fonte: <http://cantinehodosaber.com.br/>

Agora procure e cole um rótulo de algum produto que o nome comece com a letra S.

Nome: _____

Atividade 24

Desenvolvimento: O adulto irá ler as instruções à criança. Deixe que ela pegue as cores necessárias para realizar o desafio. Caso ela confunda, alerte para que verifique melhor a sua escolha.

D E S A F I O

OBSERVE OS QUADROS ABAIXO E SIGA AS INSTRUÇÕES ABAIXO:

		PIPA	
			
	SOPA		

©danieducar

1. AS RODAS DO CARRO SÃO VERDES.
2. PINTE A TINTA DO BALDE DE AMARELO.
3. FAÇA UM MAR AZUL EMBAIXO DO NAVIO.
4. PINTE SOMENTE A FITA DO VESTIDO DE ROSA.
5. FAÇA 4 COCOS NO COQUEIRO.
6. PINTE O DADO DE MARROM.
7. PINTE AS PÉTALAS DA FLOR DE ROXO.
8. PINTE A PALAVRA PIPA DE LARANJA.
9. CIRCULE A PALAVRA SOPA.
10. PINTE O PEIXE DE VERMELHO.
11. PINTE A BORRACHA DE AZUL.

Referências:

- Atividade 1: <https://amorensina.com.br/Atividade>
- Atividade 2: <https://br.pinterest.com/>
- Atividade 3: <https://www.youtube.com/watch?v=dx3R8qSEbiw>
- Atividade 4: <https://www.pragentemiuda.org/2007/01/pesquisa-alimentacao.html?m=1>
- Atividade 5: www.artedeensinareaprender.com
- Atividade 6: <https://danieducar.com.br/letra-q-atividades-para-alfabetizacao/>
- Atividade 7: <http://portaldoprofessor.mec.gov.br/>
<https://www.youtube.com/watch?v=ZqO7zRY0sAo>
- Atividade 8: Elaborado pela professora
- Atividade 9: <http://www.pequenosgrandespensantes.com.br/>
- Atividade 10: <https://www.atividadeseducacaoinfantil.com.br/datas-comemorativas/atividades-independencia-brasil-colorir/>
- Atividade 11: www.turminha.com.br
- Atividade 12 www.ideacriativa.org
- Atividade 13: www.artedeensinareaprender.com
- Atividade 14: <https://www.youtube.com/watch?v=J8GI3IDNFZA>
www2.bauru.sp.gov.br
<http://verinhaalfabetizacao.blogspot.com/2020/11/o-rato-dobradura.html>
- Atividade 15: www.artedeensinareaprender.com
- Atividade 16: <https://www.liveworksheets.com/go1033817fd>
- Atividade 17: <http://brincadosobreanimais.blogspot.com/2009/12/atividades-variadas.html>
- Atividade 18: Livro: Jogos, projetos e oficinas para Educação Infantil, Ed. FTD, pág. 249
- Atividade 19: <https://www.youtube.com/watch?v=tL1M7rPbOV0>
- Atividade 20: <https://www.baixelivros.com.br/infantil/a-casa-dos-animais>
- Atividade 21: www.artedeensinareaprender.com
- Atividade 22: <http://companheirosdaeducacao.blogspot.com/>
- Atividade 23: <http://cantinodosaber.com.br/>
- Atividade 24: <https://danieducar.com.br/>