




PREFEITURA DA ESTÂNCIA TURÍSTICA DE  
**IBIÚNA**  
Por uma Ibiúna próspera. Investindo no presente, gerando o futuro.  
**SECRETARIA DE EDUCAÇÃO**



Rua Raimundo Santiago, nº 27 - Centro  
Telefone: (15) 3248-1292/e-mail: apoiopedagogicosmeibiuna@hotmail.com

**E.M. "HORA ALEGRE"**  
**PROFESSORA: CECÍLIA FATIMA DE LARA**  
**TURMA: FASE II D - TARDE**  
**3º BIMESTRE: 10ª APOSTILA/2021**

**ATIVIDADES REFERENTES: 30, 31/08, 01, 02, 03, 08, 09, 10, 13, 14, 16 e 17/09.**



**NOME:**

# ATIVIDADES

1- PROCURE DENTRO DA ARCA TODAS AS LETRAS QUE FORMAM SEU NOME E CIRCULE, EM SEGUIDA, PINTE SOMENTE A LETRA INICIAL DO MESMO.



ESCOLA: \_\_\_\_\_

TURMA: \_\_\_\_\_ DATA: \_\_\_\_ / \_\_\_\_ / \_\_\_\_

ALUNO: \_\_\_\_\_



CONTE E REGISTRE  
OS ANIMAIS DA FAZENDA






# VAMOS CANTAR?

## SEU LOBATO



SEU LOBATO TINHA UM SÍTIO  
IA, IA, Ô!  
E NESSE SÍTIO TINHA UM CÃO  
ERA AU, AU, AU, PRA CÁ  
ERA AU, AU, AU, PRA LÁ!



SEU LOBATO TINHA UM SÍTIO  
IA, IA, Ô!  
E NESSE SÍTIO TINHA UM BOI  
ERA MUU, MUU, MUU, PRA CÁ  
ERA MUU, MUU, MUU, PRA LÁ!



SEU LOBATO TINHA UM SÍTIO  
IA, IA, Ô!  
E NESSE SÍTIO TINHA UM GALO  
ERA CÓ, CÓ, CÓ, PRA CÁ  
ERA CÓ, CÓ, CÓ, PRA LÁ!



SEU LOBATO TINHA UM SÍTIO  
IA, IA, Ô!  
E NESSE SÍTIO TINHA UM CABRITO  
ERA BÉ, BÉ, BÉ, PRA CÁ  
ERA BÉ, BÉ, BÉ, PRA LÁ!



SEU LOBATO TINHA UM SÍTIO  
IA, IA, Ô!  
E NESSE SÍTIO TINHA UM PATO  
ERA QUÁ, QUÁ, QUÁ, PRA CÁ  
ERA QUÁ, QUÁ, QUÁ, PRA LÁ!







DATA: \_\_\_ / \_\_\_ / \_\_\_

TIA: \_\_\_\_\_

NOME: \_\_\_\_\_

### ATIVIDADES

- PINTE APENAS OS BICHINHOS QUE APARECEM NO SÍTIO DE SEU LOBATO:



ESCOLA: \_\_\_\_\_


TURMA: \_\_\_\_\_ DATA: \_\_\_\_ / \_\_\_\_ / \_\_\_\_

ALUNO: \_\_\_\_\_

1- ESCREVA A LETRA INICIAL DO NOME DE CADA ANIMAL SELVAGEM



ONÇA




ZEBRA



TIGRE



GIRAFÁ



MACACO



ESQUILO




RAPOSA



LEÃO




TUBARÃO



GORILA



URSO

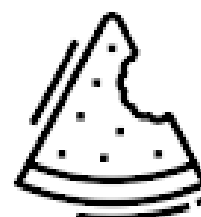
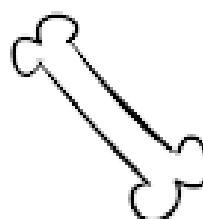





JAVALI

# ATIVIDADE

EU SOU: \_\_\_\_\_

1- LEVE CADA ANIMAL AO SEU ALIMENTO.




# ATIVIDADE


EU SOU: \_\_\_\_\_

1- PINTE O ANIMAL QUE...

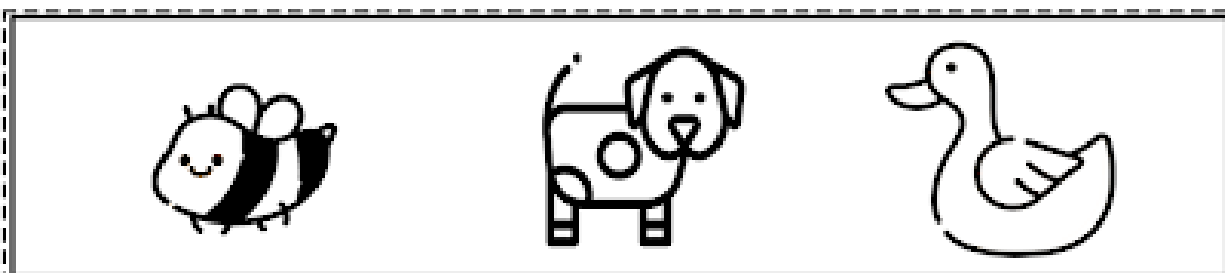
☀️ VOA



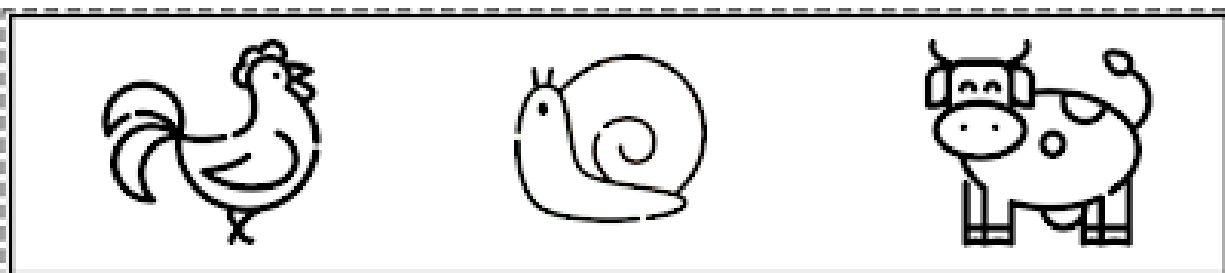
☀️ VIVE NA ÁGUA



☀️ FAZ O MEL



☀️ TEM 4 PATAS





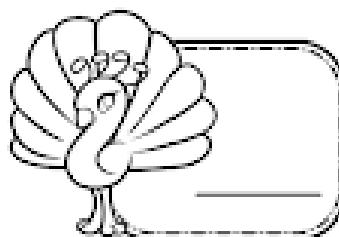









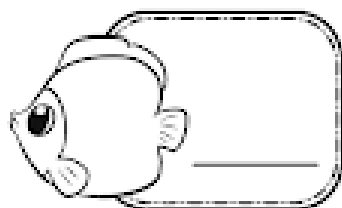

ESCOLA: \_\_\_\_\_

TURMA: \_\_\_\_\_ DATA: \_\_\_\_ / \_\_\_\_ / \_\_\_\_

ALUNO: \_\_\_\_\_

## QUAL A LETRA INICIAL?


1- COM QUE LETRA COMEÇA O NOME DE CADA ANIMAL?  
ESCREVA NOS TRACINHOS.



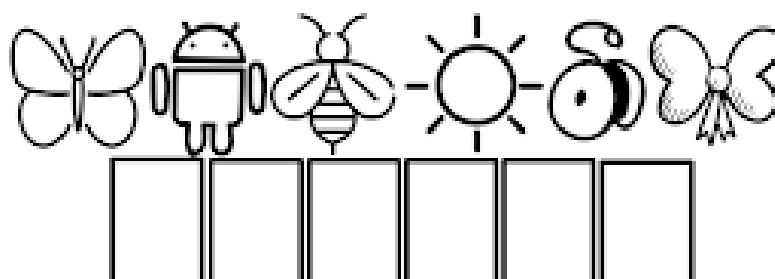

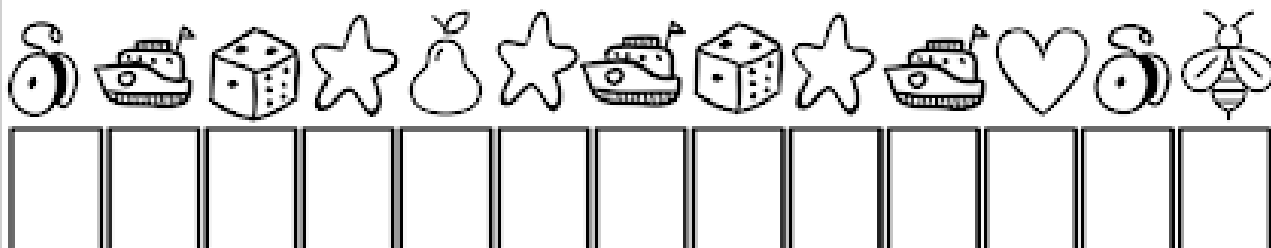
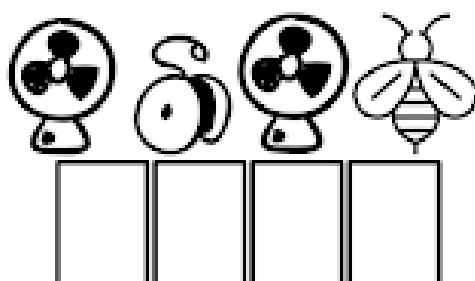
ESCOLA: \_\_\_\_\_

TURMA: \_\_\_\_\_ DATA: \_\_\_\_ / \_\_\_\_ / \_\_\_\_

ALUNO: \_\_\_\_\_

 7 DE SETEMBRO   
INDEPENDÊNCIA DO BRASIL

1- ESCREVA A LETRA INICIAL DO NOME DE CADA DESENHO E DESCUBRA O QUE OS BRASILEIROS COSTUMAM DIZER NO DIA 7 DE SETEMBRO.



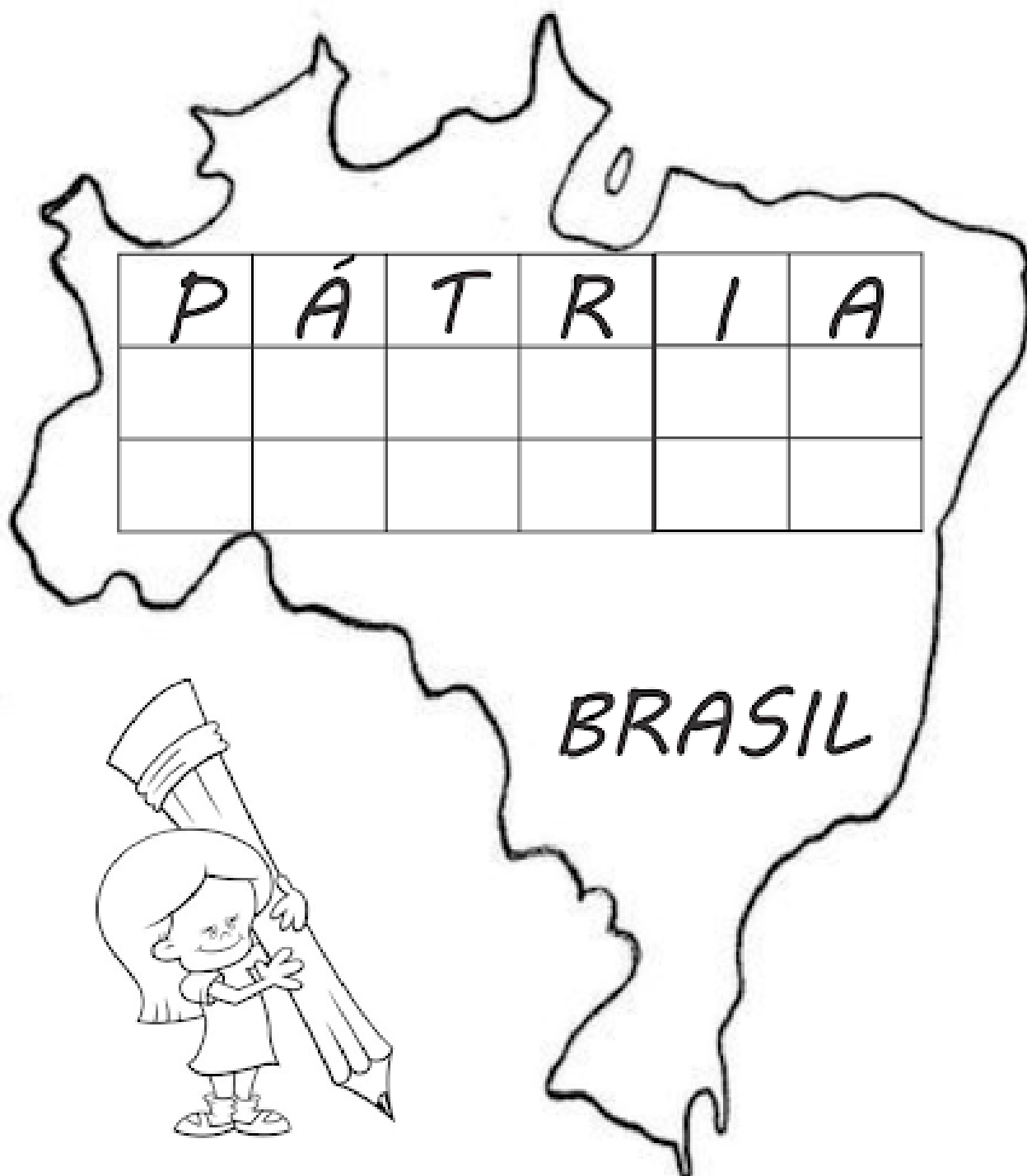
ESCOLA: \_\_\_\_\_

PROFESSOR(A): \_\_\_\_\_ TURMA: \_\_\_\_\_

EU SOU: \_\_\_\_\_

# SEMANA DA PÁTRIA!

DOÇURA! COPIE E COMPLETE COM ATENÇÃO.



ESCOLA: \_\_\_\_\_

PROFESSOR(A): \_\_\_\_\_ TURMA: \_\_\_\_\_

EU SOU: \_\_\_\_\_

## SEMANA DA PÁTRIA!

MEU AMOR! IDENTIFIQUE O ESTADO ONDE VOCÊ MORA  
NO MAPA E PINTE DE VERDE.



EU AMO  
MEU  
BRASIL!



ESCOLA: \_\_\_\_\_

PROFESSOR(A): \_\_\_\_\_ TURMA: \_\_\_\_\_


EU SOU: \_\_\_\_\_

# SEMANA DA PÁTRIA!

ANJO! CAPRICHE NA PINTURA,



VIVA A INDEPENDÊNCIA  
DO BRASIL!








ESCOLA: \_\_\_\_\_

PROFESSOR(A): \_\_\_\_\_ TURMA: \_\_\_\_\_

ALUNO(A): \_\_\_\_\_

1- PINTE A LETRA T DE TATU COM A COR MARRON A DEDO SEGUINDO O CONTORNO DA LETRA.



TATU

VAMOS TREINAR?



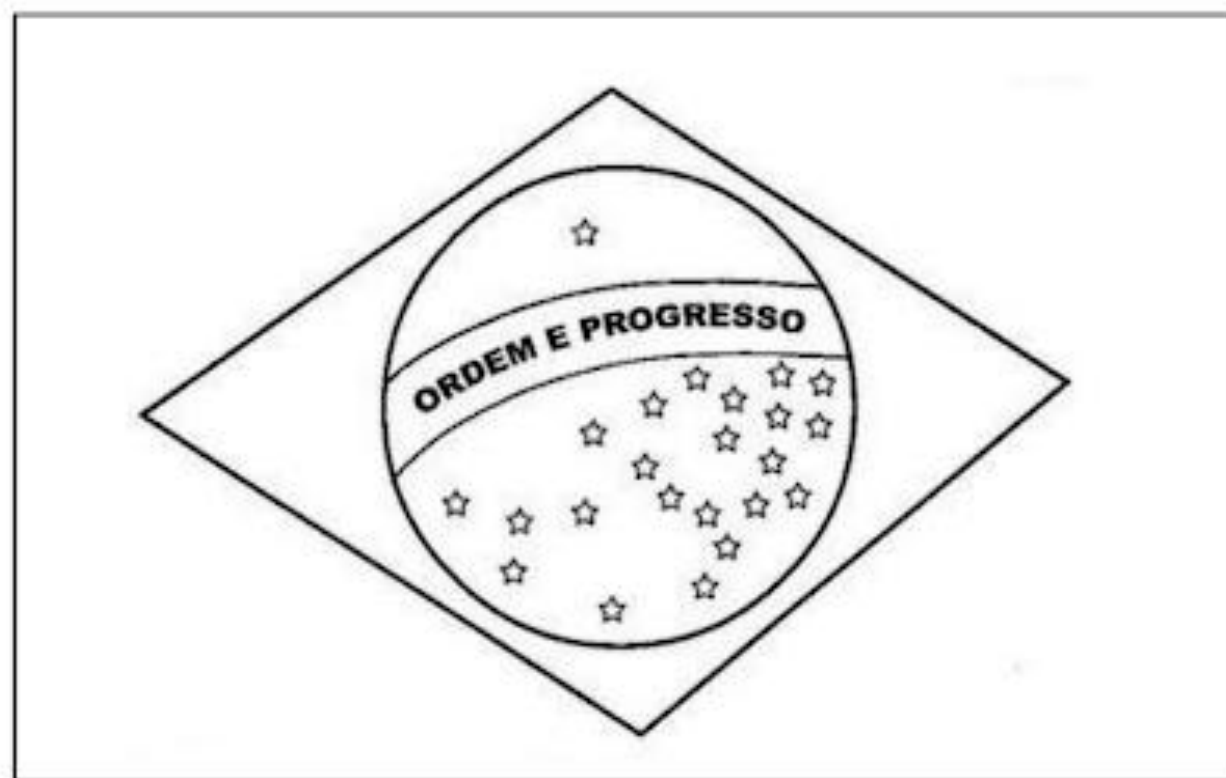
ESCOLA: \_\_\_\_\_

PROFESSOR(A): \_\_\_\_\_ TURMA: \_\_\_\_\_

EU SOU: \_\_\_\_\_

# SEMANA DA PÁTRIA!

AMOR! PINTE BEM BEM BONITO A BANDEIRA DA  
NOSSA PÁTRIA



AGORA RECORTE LETRAS DE JORNAIS E/OU REVISTAS  
E COLE FORMANDO O NOME DA NOSSA PÁTRIA.

--	--	--	--	--	--

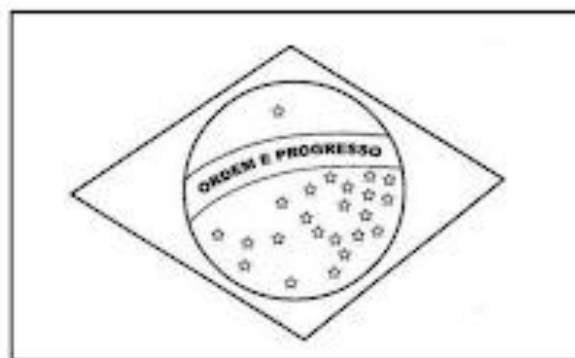

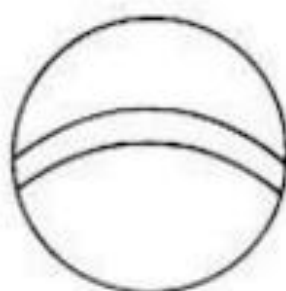

ESCOLA: \_\_\_\_\_

PROFESSOR(A): \_\_\_\_\_ TURMA: \_\_\_\_\_

EU SOU: \_\_\_\_\_

# SEMANA DA PÁTRIA!

MEU AMOR! PINTE , RECORTE E MONTE SUA BANDEIRA DO BRASIL. DEPOIS COLE EM UM PALITO DE PICOLÉ.



ESCOLA: \_\_\_\_\_

PROFESSOR(A): \_\_\_\_\_ TURMA: \_\_\_\_\_

EU SOU: \_\_\_\_\_

## SEMANA DA PÁTRIA!

MEU BEM! PINTE AS BANDEIRAS COM AS LETRAS QUE FORMAM O NOME DA NOSSA PÁTRIA.



AGORA, ESCREVA A PALAVRA QUE VOCÊ FORMOU.

---

ESCOLA: \_\_\_\_\_

ALUNO(A): \_\_\_\_\_

DATA: \_\_\_ / \_\_\_ / \_\_\_ TURMA: \_\_\_\_\_



## VIVA A INDEPENDÊNCIA DO BRASIL!



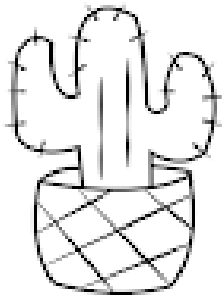


# ATIVIDADE


EU SOU: \_\_\_\_\_

## QUANTAS LETRAS?


ESCREVA A LETRA INICIAL E A QUANTIDADE DE LETRAS DO NOME DE CADA DESENHO.



\_\_\_ACTO




\_\_\_BACAXI



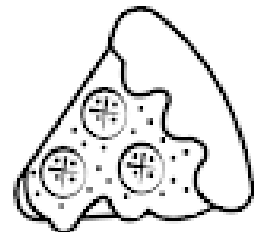
\_\_\_ARTARUGA



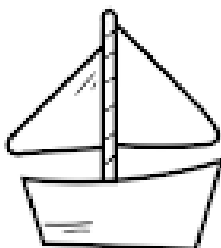
\_\_\_ALA



\_\_\_LOR



\_\_\_IZZA



\_\_\_ARCO



\_\_\_ICOLÉ



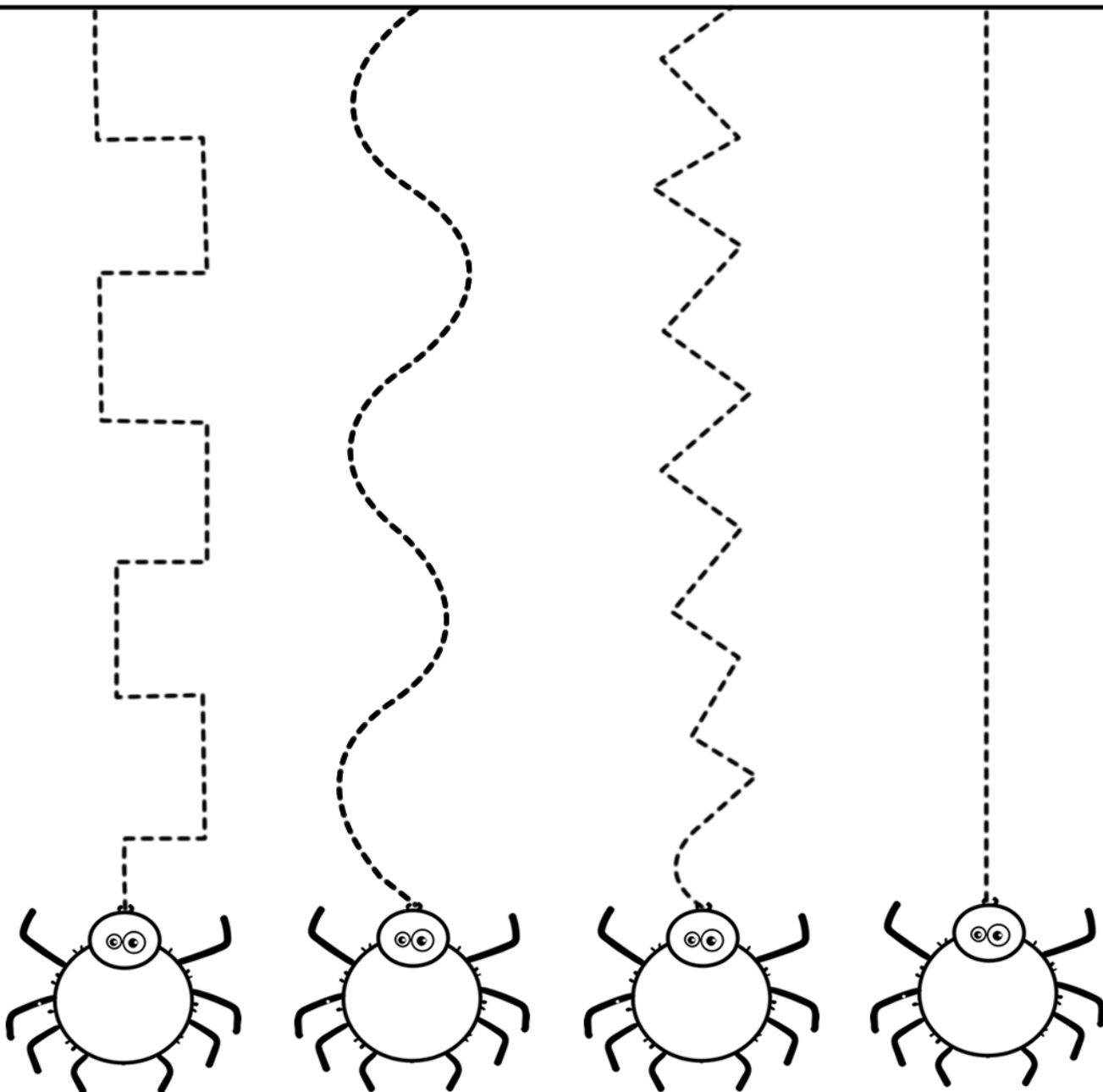
\_\_\_ELANCIA

# ATIVIDADE

EU SOU: \_\_\_\_\_




## COORDENAÇÃO

1- AJUDE A DONA ARANHA A SUBIR PELA PAREDE, COBRINDO AS LINHAS TRACEJADAS.



1

# MONTE O QUEBRA-CABEÇA E DESCUBRA UM MEIO DE TRANSPORTE AQUÁTICO:






ESCOLA: \_\_\_\_\_

PROFESSOR(A): \_\_\_\_\_

TURMA: \_\_\_\_\_

ALUNO(A): \_\_\_\_\_

1- PINTE A LETRA U DE URUBU COM A COR PRETA A DEDO SEGUINDO O CONTORNO DA LETRA.



VAMOS TREINAR?






ESCOLA: \_\_\_\_\_

PROFESSOR(A): \_\_\_\_\_ TURMA: \_\_\_\_\_

ALUNO(A): \_\_\_\_\_

1- PINTE A LETRA V DE VACA COM A COR VERDE A DEDO SEGUINDO O CONTORNO DA LETRA.



**VAMOS TREINAR?**


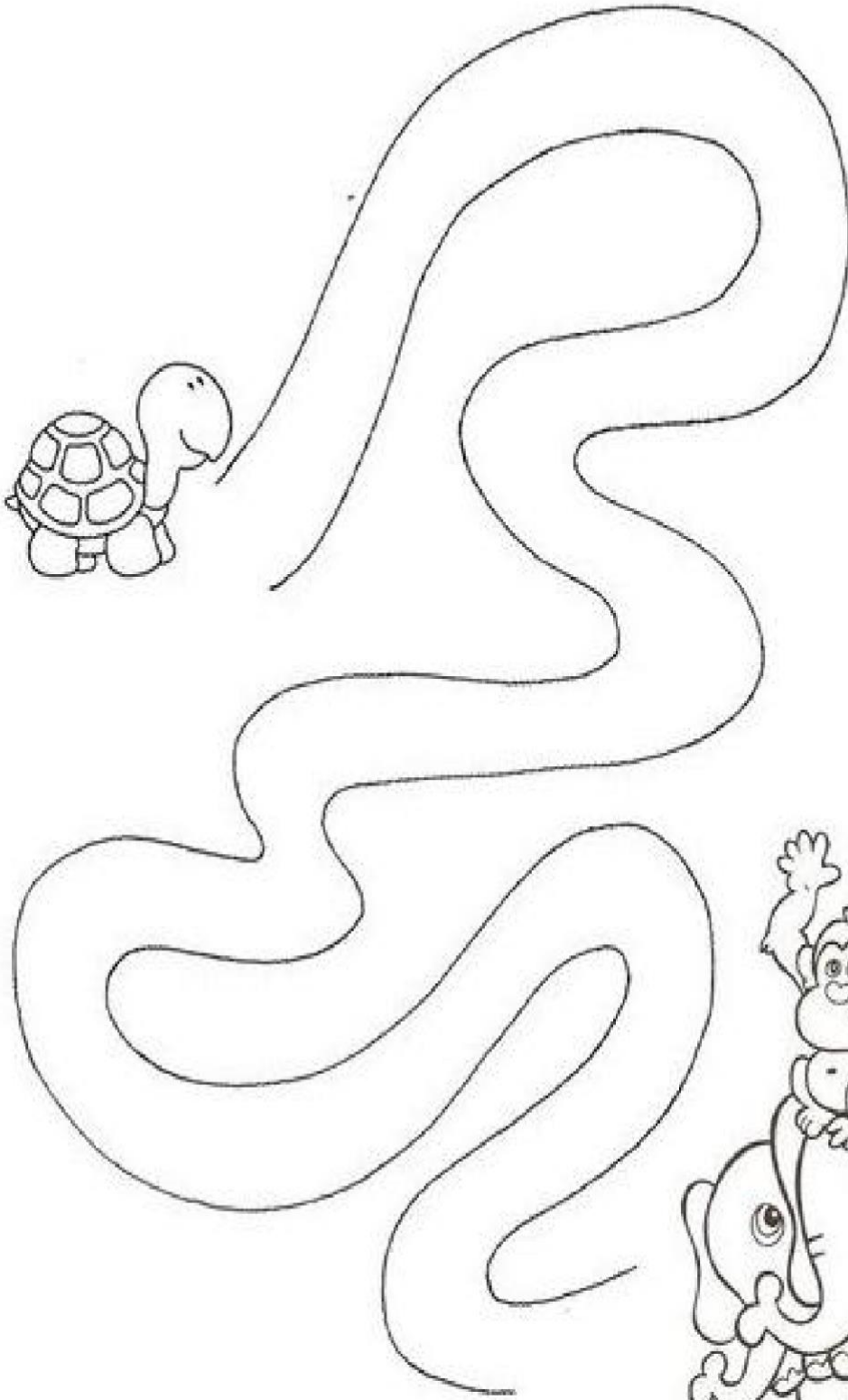






# ATIVIDADES

-AJUDE A TARTARUGA A CHEGAR RAPIDINHO ATÉ A ARCA ANTES DA CHUVA CAIR.  
USE GIZ DE CERA AMARELO E PINTE O CAMINHO.



## ROTEIRO DE ATIVIDADES

DATAS	ATIVIDADE 1	ATIVIDADE 2
30/08	01 – PROCURAR DENTRO DA ARCA TODAS AS LETRAS QUE FORMAM SEU NOME, CIRCULE E PINTE SOMENTE A LETRA.	02 – CONTAR E REGISTRAR OS ANIMAIS DA FAZENDA
31/08	03 - MÚSICA SEU LOBATO	04 – PINTAR APENAS OS BICHINHOS QUE APARECEM NO SÍTIO DO SEU LOBATO
01/09	05 – ESCREVER AS LETRAS INICIAIS DO NOME DE CADA ANIMAL SELVAGEM	06 – LEVAR CADA ANIMAL AO SEU ALIMENTO
02/09	07 – PINTAR O ANIMAL QUE: VOA, VIVE NA ÁGUA, FAZ O MEL, TEM 4 PATAS	08 – QUAL A LETRA INICIAL DE CADA ANIMAL
03/09	09 – SEMANA DA PÁTRIA: ESCREVA A LETRA INICIAL DE CADA DESENHO E DESCUBRA O QUE OS BRASILEIROS COSTUMAM DIZER NO DIA 7 DE SETEMBRO	10 – COPIE E COMPLETE CONFORME A PALAVRA PÁTRIA
08/09	11 – AJUDE A DONA ARANHA A SUBIR PELA PAREDE, COBRINDO AS LINHAS TRACEJADAS	12 – MONTE O QUEBRA-CABEÇA E DESCUBRA UM MEIO DE TRANSPORTE AQUÁTICO
09/09	13 – PINTAR A LETRA U NA COR PRETA E ESCREVER U DENTRO DOS QUADRADINHOS	14 – PINTAR A LETRA V NA COR VERDE E ESCREVER U DENTRO DOS SINOS
10/09	15 – AJUDAR A TARTARUGA A CHEGAR ATÉ A ARCA ANTES DA CHUVA CAIR, USE GIZ DE CERA AMARELO E PINTE O CAMINHO	16 – PINTAR O DESENHO: INDEPENDENCIA DO BRASIL!!!!
13/09	17 – ESCREVA A LETRA INICIAL E A QUANTIDADE DE LETRAS DO NOME DE CADA DESENHO.	18 – PINTAR, RECORTAR E MONTAR A BANDEIRA DO BRASIL E COLAR EM UM PALITO DE SORVETE
14/09	19 – PINTAR AS BANDEIRAS COM AS LETRAS QUE FORMAM O NOME DA NOSSA PÁTRIA	20 – PINTAR A LETRA T NA COR MARRON E ESCREVER U DENTRO DOS TATUZINHOS
16/09	21 – PINTAR A BANDEIRA	22 – RECORTAR LETRAS DE JORNAIS/REVISTAS E COLE FORMANDO O NOME DA NOSSA PÁTRIA
17/09	23 – PINTAR O DESENHO BEM CAPRICHADO	24 – IDENTIFICAR O ESTADO ONDE VOCÊ MORA NO MAPA E PINTAR DE VERDE

Referências: ApostilaBNCCinfantil: [www.artedeensinareaprender.com](http://www.artedeensinareaprender.com)