



PREFEITURA DA ESTÂNCIA TURÍSTICA DE  
**IBIÚNA**  
*Por uma Ibiúna próspera. Investindo no presente, gerando o futuro.*  
SECRETARIA DE EDUCAÇÃO



E.M. "Francisco Alves da Silva" – Unidade Escolar nº 37

Rodovia Presidente Tancredo de Almeida Neves, s/nº - Km 13 – Bairro Piai – Ibiúna – SP

E-mail: [crechef95@gmail.com](mailto:crechef95@gmail.com)

PROFESSORA: JAMILE

MATERNAL 2 A

3º BIMESTRE - 10ª APOSTILA

**ATIVIDADES REFERENTES AOS DIAS: 30,31/08 e 01, 02, 03, 08, 09, 10,13,14,16,17/09**



**DATA DA ENTREGA AOS PAIS: 30/08/2021.**

**DATA DA DEVOLUTIVA DOS PAIS NAS UNIDADES: 20/09/2021.**

**NOME: \_\_\_\_\_**

NOME: \_\_\_\_\_

--	--	--	--	--	--	--	--	--	--

30/08/2021

VAMOS CANTAR?



### SEU LOBATO

SEU LOBATO TINHA UM SÍTIO IA, IA, ÓI  
E NO SEU SÍTIO TINHA UMA OVELHA, IA, IA, ÓI  
ERA BÉE, BÉE, BÉE PRA CÁ  
ERA BÉE, BÉE, BÉE PRA LÁ  
ERA BÉE, BÉE, BÉE PRA TODO LADO, IA, IA, ÓI

SEU LOBATO TINHA UM SÍTIO IA, IA, ÓI  
E NO SEU SÍTIO TINHA UM CAVALO, IA, IA, ÓI  
ERA IRRIII, IRRIII, IRRIII PRA CÁ  
ERA IRRIII, IRRIII, IRRIII PRA LÁ  
ERA IRRIII, IRRIII, IRRIII PRA TODO LADO, IA, IA, ÓI

SEU LOBATO TINHA UM SÍTIO IA, IA, ÓI  
E NO SEU SÍTIO TINHA UM GATO IA, IA, ÓI  
ERA MIAU, MIAU, MIAU PRA CÁ  
ERA MIAU, MIAU, MIAU PRA LÁ  
ERA MIAU, MIAU, MIAU PRA TODO LADO, IA, IA, ÓI

SEU LOBATO TINHA UM SÍTIO IA, IA, ÓI  
E NO SEU SÍTIO TINHA UM CACHORRO, IA, IA, ÓI  
ERA AU, AU, AU PRA CÁ  
ERA AU, AU, AU PRA LÁ  
ERA AU, AU, AU, PRA TODO LADO, IA, IA, ÓI

SEU LOBATO TINHA UM SÍTIO IA, IA, ÓI  
E NO SEU SÍTIO TINHA UMA GALINHA, IA, IA, ÓI  
ERA COCORICÓ PRA CÁ  
ERA COCORICÓ PRA LÁ  
ERA COCORICÓ PRA TODO LADO, IA, IA, ÓI

NOME: \_\_\_\_\_

--	--	--	--	--	--	--	--	--	--

31/08/2021

COLE EM UM PAPEL MAIS DURINHO, ESPERE SECAR, RECORTE E SE DIVIRTA COM O SEU JOGO DA MEMÓRIA.

### Regras do jogo:

- ▶ Embaralhe as fichas e distribua-as sobre a mesa, com as figuras voltadas para baixo.
- ▶ O primeiro jogador vira uma ficha e depois outra.
  - Se formar um par de figuras, recolhe as fichas e continua a jogada, virando mais duas fichas.
  - Se as fichas viradas não formarem par, deverão ser colocadas nos mesmos lugares, sempre com as figuras voltadas para baixo.
- ▶ O jogador seguinte procede da mesma maneira, e assim sucessivamente.
- ▶ O jogo só termina quando todas as fichas forem recolhidas.
- ▶ Quem formar o maior número de pares vencerá o jogo.



**PATO**



**GATO**



**VACA**



**PORCO**



**CAVALO**



**OVELHA**



**GALINHA**



**CACHORRO**



**PATO**



**GATO**



**VACA**



**PORCO**



**CAVALO**



**OVELHA**



**GALINHA**



**CACHORRO**

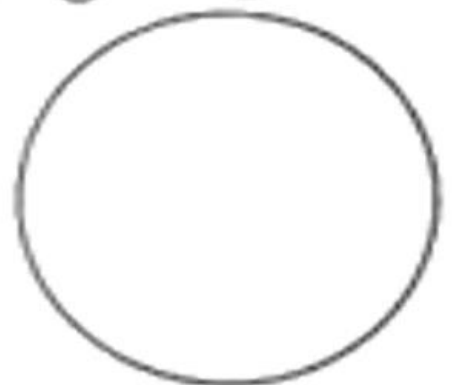

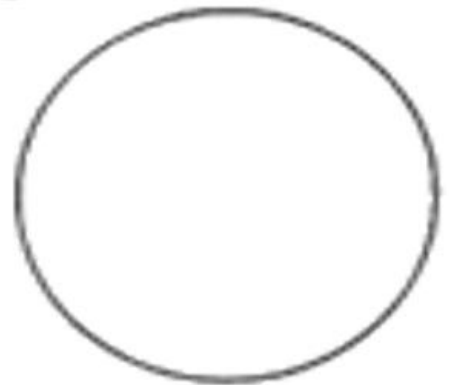
NOME: \_\_\_\_\_

--	--	--	--	--	--	--	--	--	--

01/09/2021

VAMOS MONTAR OS BICHOS COM AS FIGURAS GEOMÉTRICAS?

PINTE, RECORTE E COM A AJUDA DE UM ADULTO MONTE E COLE OS BICHINHOS NA PRÓXIMA PÁGINA:






NOME: \_\_\_\_\_


--	--	--	--	--	--	--	--	--	--


02/09/2021


# VAMOS CONTAR?


CONTE OS ANIMAIS DE CADA CERQUINHA. REGISTRE A QUANTIDADE E SEUS RESPECTIVOS NOMES?




















1 GATO      2 GALINHAS      3 PATOS

4 CACHORROS      5 OVELHAS      6 PORCOS

7 CAVALOS      8 VACAS




NOME: \_\_\_\_\_

--	--	--	--	--	--	--	--	--	--

03/09/2021

COLE EM UM PAPEL MAIS DURINHO, RECORTE E MONTE O QUEBRA-CABEÇA SEGUINDO A ORDEM NUMÉRICA:




NOME: \_\_\_\_\_

--	--	--	--	--	--	--	--	--	--

08/09/2021

VAMOS COLORIR?

# 7 DE SETEMBRO DIA DA INDEPENDÊNCIA DO BRASIL



NOME: \_\_\_\_\_

--	--	--	--	--	--	--	--	--	--

09/09/2021

OBSERVE A IMAGEM E CONFECCIONE A ESPADA DE D. PEDRO I

## ESPADA DE JORNAL

PARA O DIA DO SOLDADO

### Material:


• jornal, cola, guache e pincel

### Técnica:

- Enrolar uma folha de jornal pela diagonal e colar na ponta.
- Dobrar uma das extremidades.
- Colar ou prender com fita crepe.
- Pintar com pincel e guache na cor que preferir.

## CHAPÉU DE JORNAL

Dobrar a folha de jornal para se fazer o chapéu.



NOME: \_\_\_\_\_

--	--	--	--	--	--	--	--	--	--

10/09/2021

PARA CONTINUAR A BRINCADEIRA VAMOS CONFECCIONAR UM CHAPÉU DE JORNAL:

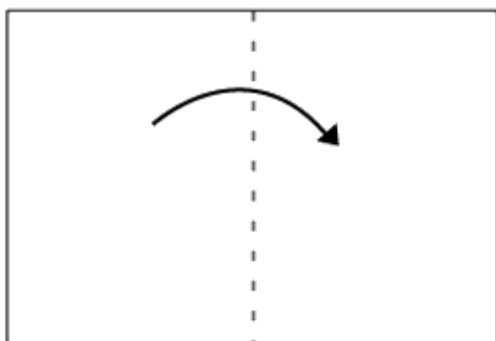


# CHAPÉU DE SOLDADO

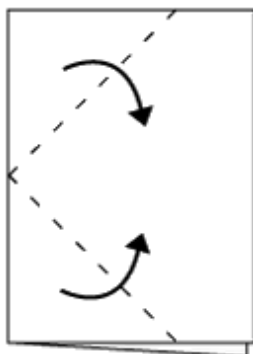
## -Instruções:

Para fazer seu chapéu de soldado é só pedir para a mamãe ou papai uma folha de jornal ou papel colorido tamanho A3. Para montar é só dobrar e colar nas áreas indicadas. Boa diversão.

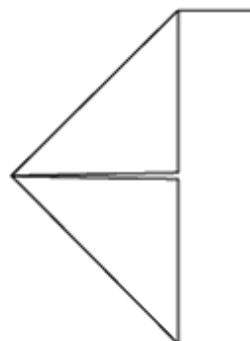
1.



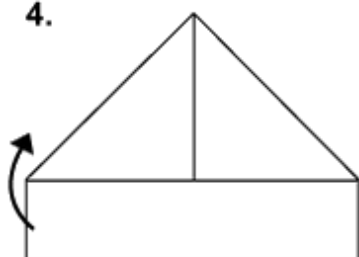
2.



3.

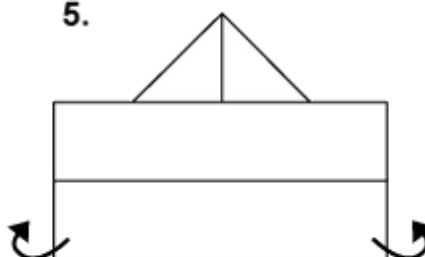


4.



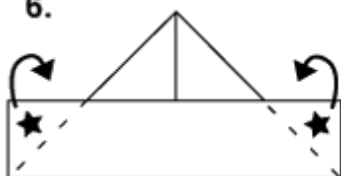
dobre a borda para frente

5.



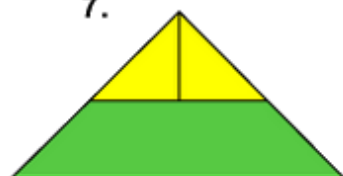
dobre para trás a outra borda

6.



dobre para trás e cole

7.



pinte com suas cores favoritas!

★ colar

--- dobrar

NOME: \_\_\_\_\_

--	--	--	--	--	--	--	--	--	--

13/09/2021

PARA COMPLETAR A SUA BRINCADEIRA DA SEMANA DA PÁTRIA COLOQUE UM CABO DE VASSOURA NO CAVALO QUE FOI COM AS SUAS ATIVIDADES E SE DIVIRTA!







NOME: \_\_\_\_\_

--	--	--	--	--	--	--	--	--	--

14/09/2021

COM A AJUDA DE UM ADULTO CONTE OS ANIMAIS E EM SEGUIDA RECORTE AS QUANTIDADES E COLE NOS CÍRCULOS:



NOME: \_\_\_\_\_


--	--	--	--	--	--	--	--	--	--

16/09/2021

OUÇA A MÚSICA SEU LOBATO NO LINK ABAIXO TAMBÉM DISPONÍVEL NO GRUPO DA SALA E EM SEGUIDA IMITE OS SONS DOS ANIMAIS E PINTE O SEU BICHINHO FAVORITO:

LINK:

<https://www.google.com/url?sa=i&url=https%3A%2F%2Fwww.youtube.com%2Fwatch%3Fv%3D3r4cadv1Cmw&psig=AOvVaw1a3PElPjFJcajZ1N3CnUSg&ust=1630177702965000&source=images&cd=vfe&ved=0CAsQjRxqFwoTCPDGKLXz0fICFQAAAAAdAAAAABAJ>



NOME: \_\_\_\_\_

--	--	--	--	--	--	--	--	--	--

17/09/2021

É HORA DE BRINCAR!

HOJE VAMOS BRINCAR DE **COELHINHO SAI DA TOCA**, VAMOS ÀS REGRAS:

VOCÊ PODERÁ UTILIZAR GIZ PARA DESENHAR OS CÍRCULOS NO CHÃO OU BAMBOLÊS SE TIVER EM CASA.

SE VOCÊ NÃO CONHECER ESSA BRINCADEIRA PODERÁ ACESSAR NO LINK ABAIXO OU VISUALIZAR NO GRUPO DA SALA;

**LINK:** <https://www.google.com/url?sa=i&url=https%3A%2F%2Fwww.youtube.com%2Fwatch%3Fv%3D7174T3b6v-w&psig=AOvVaw00IKDoa6xgPa8Z1dqifRRP&ust=1630178521287000&source=images&cd=vfe&ved=0CAsQjRxqFwoTCKCj2LL20fICFQAAAAAdAAAAABAD>





## REFERÊNCIAS:

[https://www.google.com/url?sa=i&url=http%3A%2F%2Fceiivetespeziaschmitt.blogspot.com%2F2011%2F09%2Fprojeto-upa-upa-cavalinho.html&psig=AOvVaw0rcU6MxAshjt69I7mgMz\\_N&ust=1630175106104000&source=images&cd=vfe&ved=0CAsQjRxqFwoTCOi109bp0fICFQAAAAAdAAAAABAD](https://www.google.com/url?sa=i&url=http%3A%2F%2Fceiivetespeziaschmitt.blogspot.com%2F2011%2F09%2Fprojeto-upa-upa-cavalinho.html&psig=AOvVaw0rcU6MxAshjt69I7mgMz_N&ust=1630175106104000&source=images&cd=vfe&ved=0CAsQjRxqFwoTCOi109bp0fICFQAAAAAdAAAAABAD)

<https://www.google.com/url?sa=i&url=https%3A%2F%2Fwww.youtube.com%2Fwatch%3Fv%3DTj8TsuksIBs&psig=AOvVaw0EWWCOhe-5tml9P7xW8-OI&ust=1630175660768000&source=images&cd=vfe&ved=0CAsQjRxqFwoTCMim-t3r0fICFQAAAAAdAAAAABAD>

[https://www.google.com/url?sa=i&url=https%3A%2F%2Fbr.pinterest.com%2Fpin%2F640918590715354228%2F&psig=AOvVaw3u2dDvrfAy6kt5xWhUIM6h&ust=1630177565018000&source=images&cd=vfe&ved=0CAsQjRxqFwoTCKDTsu\\_y0fICFQAAAAAdAAAAABAK](https://www.google.com/url?sa=i&url=https%3A%2F%2Fbr.pinterest.com%2Fpin%2F640918590715354228%2F&psig=AOvVaw3u2dDvrfAy6kt5xWhUIM6h&ust=1630177565018000&source=images&cd=vfe&ved=0CAsQjRxqFwoTCKDTsu_y0fICFQAAAAAdAAAAABAK)

<https://www.google.com/url?sa=i&url=https%3A%2F%2Fwww.youtube.com%2Fwatch%3Fv%3D3r4cadv1Cmw&psig=AOvVaw1a3PElPjFJcajZ1N3CnUSg&ust=1630177702965000&source=images&cd=vfe&ved=0CAsQjRxqFwoTCPDGkLXz0fICFQAAAAAdAAAAABAJ>

<https://www.google.com/url?sa=i&url=https%3A%2F%2Fbr.pinterest.com%2Fpin%2F640918590715354228%2F&psig=AOvVaw3u2dDvrfAy6kt5xWhUIM6h&ust=1630177565018000&source=images&cd=vfe&ved=0CAsQjRxqFwoTCMCctbH30fICFQAAAAAdAAAAABAD>

[https://www.google.com/url?sa=i&url=https%3A%2F%2Fmyloview.com.br%2Ffotomural-cavalo-dos-desenhos-animados-feliz-com-um-sinal-em-branco-no-11B16&psig=AOvVaw2AQugSY2s8ee8\\_Bnx2wdk&ust=1630175188390000&source=images&cd=vfe&ved=0CAsQjRxqFwoTCMjG8sb30fICFQAAAAAdAAAAABAD](https://www.google.com/url?sa=i&url=https%3A%2F%2Fmyloview.com.br%2Ffotomural-cavalo-dos-desenhos-animados-feliz-com-um-sinal-em-branco-no-11B16&psig=AOvVaw2AQugSY2s8ee8_Bnx2wdk&ust=1630175188390000&source=images&cd=vfe&ved=0CAsQjRxqFwoTCMjG8sb30fICFQAAAAAdAAAAABAD)

[https://www.google.com/url?sa=i&url=http%3A%2F%2Fceiivetespeziaschmitt.blogspot.com%2F2011%2F09%2Fprojeto-upa-upa-cavalinho.html&psig=AOvVaw0rcU6MxAshjt69I7mgMz\\_N&ust=1630175106104000&source=images&cd=vfe&ved=0CAsQjRxqFwoTCPik1NL30fICFQAAAAAdAAAAABAD](https://www.google.com/url?sa=i&url=http%3A%2F%2Fceiivetespeziaschmitt.blogspot.com%2F2011%2F09%2Fprojeto-upa-upa-cavalinho.html&psig=AOvVaw0rcU6MxAshjt69I7mgMz_N&ust=1630175106104000&source=images&cd=vfe&ved=0CAsQjRxqFwoTCPik1NL30fICFQAAAAAdAAAAABAD)

<https://www.google.com/url?sa=i&url=https%3A%2F%2Fwww.mundinhodacrianca.net%2F2014%2F08%2Faprenda-fazer-um-chapeu-de-soldado-com.html&psig=AOvVaw2r6-21MbcwnxJsXBhEKMIg&ust=1630174193501000&source=images&cd=vfe&ved=0CAsQjRxqFwoTCODbyt730fICFQAAAAAdAAAAABAD>

<https://www.google.com/url?sa=i&url=https%3A%2F%2Fbr.pinterest.com%2Fpin%2F424956914810013890%2F&psig=AOvVaw2r6-21MbcwnxJsXBhEKMIg&ust=1630174193501000&source=images&cd=vfe&ved=0CAsQjRxqFwoTCODbyt730fICFQAAAAAdAAAAABAP>

<https://www.google.com/url?sa=i&url=https%3A%2F%2Fwww.aprenderebrincar.com%2F2012%2F06%2Fatividades-prontas-para-semana-da.html&psig=AOvVaw2r6-21MbcwnxJsXBhEKMIg&ust=1630174193501000&source=images&cd=vfe&ved=0CAsQjRxqFwoTCODbyt730fICFQAAAAAdAAAAABAF>

[https://www.google.com/url?sa=i&url=https%3A%2F%2Flereaprender.com.br%2Fatividades-com-formas-geometricas%2Fatividades-com-formas-geometricas-bichinhos%2F&psig=AOvVaw2NkaZlINwvjCP8gfRu6xvc&ust=1630173623906000&source=images&cd=vfe&ved=0CAsQjRxqFwoTCLjF4\\_r30fICFQAAAAAdAAAAABAD](https://www.google.com/url?sa=i&url=https%3A%2F%2Flereaprender.com.br%2Fatividades-com-formas-geometricas%2Fatividades-com-formas-geometricas-bichinhos%2F&psig=AOvVaw2NkaZlINwvjCP8gfRu6xvc&ust=1630173623906000&source=images&cd=vfe&ved=0CAsQjRxqFwoTCLjF4_r30fICFQAAAAAdAAAAABAD)