



PREFEITURA DA ESTÂNCIA TURÍSTICA DE
IBIÚNA
Por uma Ibiúna próspera. Investindo no presente. gerando o futuro.
SECRETARIA DE EDUCAÇÃO



E.M. "Francisco Alves da Silva" – Unidade Escolar nº 37

Rodovia Presidente Tancredo de Almeida Neves, s/nº - Km 13 – Bairro Piaí – Ibiúna – SP

E-mail: crechef95@gmail.com

PROFESSORA: DALVA APª G. ALTAVA. MATERNAL I – B.

3º BIMESTRE - 10ª APOSTILA

ATIVIDADES REFERENTES AOS DIAS: 30 E 31/08; 01, 02, 03, 08, 09, 10, 13, 14, 16, 17. (12 DIAS)



DATA DA ENTREGA AOS PAIS: 30/08/2021.

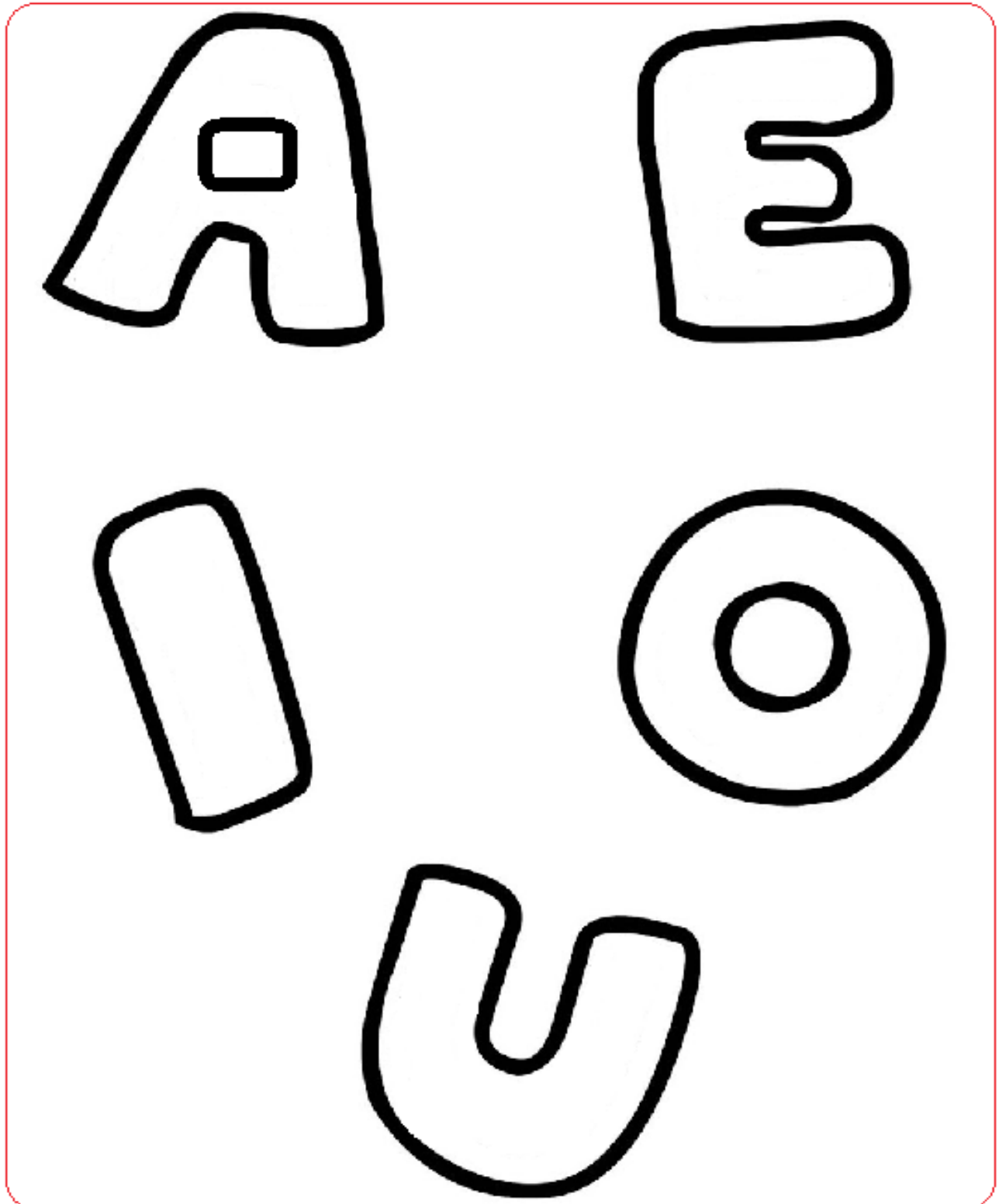
DATA DA DEVOLUTIVA DOS PAIS NAS UNIDADES: 20/09/2021.

ALUNO: _____

30/08/2021


VAMOS PINTAR AS VOGAIS?

USANDO O **PINCEL** E TINTA GUACHE PINTE AS VOGAIS!!!



31/08/2021


EU ME CHAMO _____.
A PRIMEIRA LETRA DO MEU NOME É...




AMASSAR O PAPEL CREPOM FAZENDO BOLINHAS E COLAR DENTRO DA LETRINHA!

01/09/2021

7 de setembro : *BANDEIRA DO BRASIL*



RECORTAR AS DUAS PEÇAS ABAIXO E COMPLETAR A BANDEIRA DO BRASIL:



02/09/2021

MÚSICA (1): MAMÃE CANTAR COM A CRIANÇA FORMANDO UMA FILA COMO SE ESTIVESSEM MARCHANDO, COM A MÃO NA CABEÇA EM SINAL DE CONTINÊNCIA.

EM SEGUIDA DEIXE A CRIANÇA PINTAR O DESENHO COM GIZ DE CÊRA.

MARCHA SOLDADO

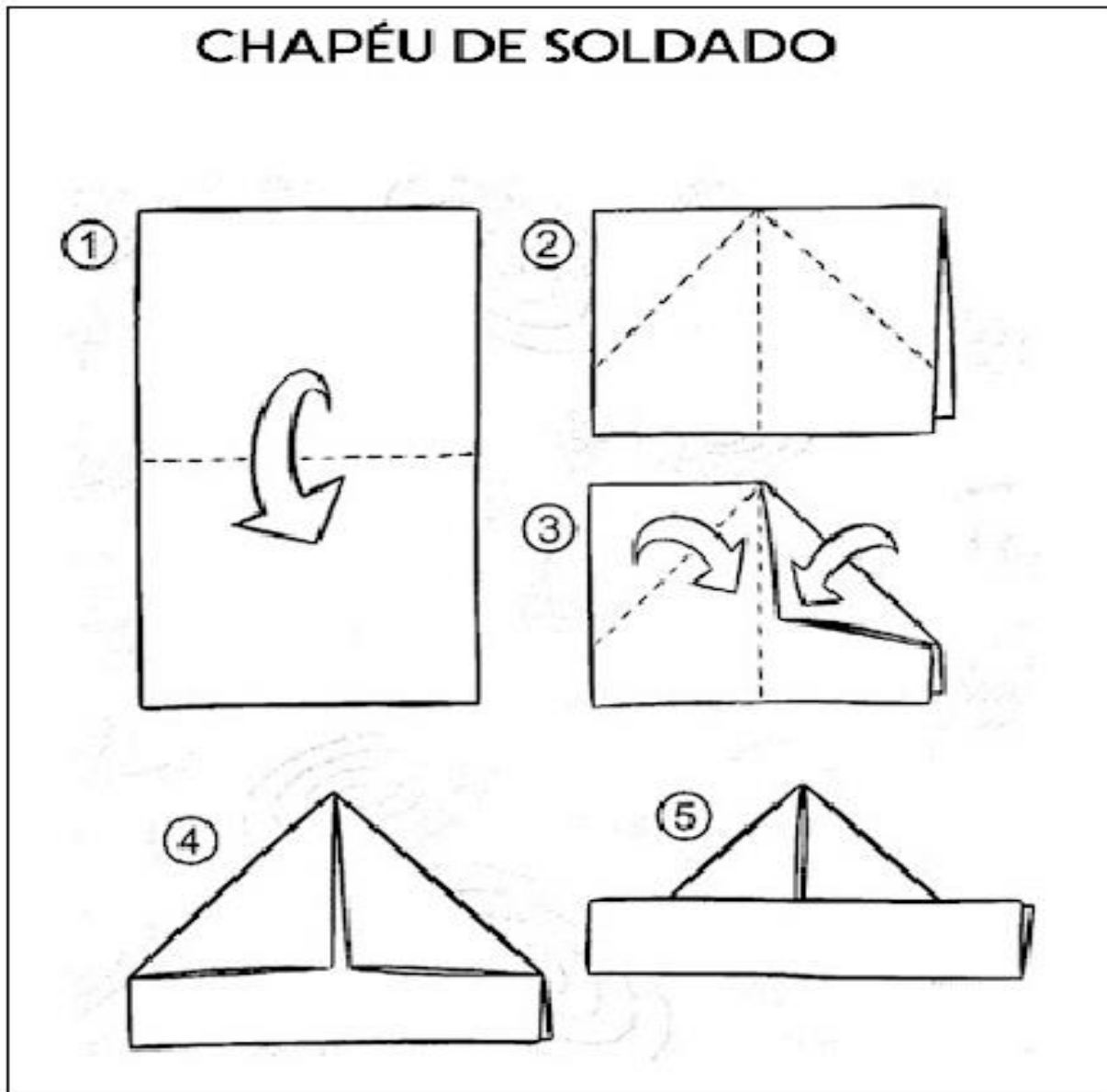
MARCHA SOLDADO
CABEÇA DE PAPEL
SE NÃO MARCHAR DIREITO
VAI PRESO PRO QUARTEL

O QUARTEL PEGOU FOGO
A POLÍCIA DEU SINAL
ACODE ! ACODE! ACODE!
A BANDEIRA NACIONAL



03/09/2021

MÚSICA (2): OBSERVAR AS INSTRUÇÕES ABAIXO E CONFECCIONAR UM CHAPÉU PARA A CRIANÇA. MAMÃE POR FAVOR, DEIXAR A CRIANÇA PERTO PARA QUE ACOMPANHE E OBSERVE AS ETAPAS DA DOBRADURA!



MÚSICA (3): MAMÃE, AGORA QUE VOCÊ JÁ ESTÁ CRAQUE NA MÚSICA... VAMOS CANTAR COM A CRIANÇA FORMANDO UMA FILA COMO SE ESTIVESSEM MARCHANDO E COM A MÃO NA CABEÇA EM SINAL DE CONTINÊNCIA, **PORÉM AGORA A CRIANÇA ESTARÁ COM O CHAPÉU!!!**

**OBS: ENVIAR VÍDEOS DA ATIVIDADE COM A MÚSICA.
(O PAPEL PARA A DOBRADURA SERÁ ENVIADO COM AS ATIVIDADES REMOTAS)**

08/09/2021

O CAVALO DO DOM PEDRO!








- O CAVALINHO SERÁ ENVIADO PARA A CRIANÇA JUNTAMENTE COM O RESTANTE DAS ATIVIDADES DA 10ª APOSTILA.
- SERÁ NECESSÁRIO APENAS ENCAIXAR UM CABO DE VASSOURA PARA BRINCAR!

MÚSICA (4): MAMÃE, AGORA QUE VOCÊ JÁ ESTÁ CRAQUE NA MÚSICA... VAMOS CANTAR COM A CRIANÇA FORMANDO UMA FILA COMO SE ESTIVESSE MARCHANDO E COM A MÃO NA CABEÇA EM SINAL DE CONTINÊNCIA, **PORÉM AGORA A CRIANÇA ESTARÁ COM O CHAPÉU E COM O CAVALINHO!**

OBS: ENVIAR VÍDEOS DA ATIVIDADE COM A MÚSICA!

09/09/2021

VAMOS RECORTAR E COLAR OS PEIXINHOS IGUAIS, E LEMBRAR DAS CORES:



10/09/2021

MAMÃE CONVERSE COM A CRIANÇA A RESPEITO DAS IMAGENS ABAIXO:

- O QUE É?
- PRA QUE SERVE?...
- EM SEGUIDA SOLICITE QUE A CRIANÇA APONTE NOS OBJETOS ABAIXO AQUELES QUE USAMOS PARA O BANHO E HIGIÊNE.
- USAR **GIZ DE CÊRA** PARA PINTAR OS OBJETOS INDICADOS.



13/09/2021

MAMÃE CONVERSE COM A CRIANÇA A RESPEITO DOS ANIMAIS, OS QUE PODEMOS TER EM CASA, E AQUELES ANIMAIS QUE SÃO SELVAGENS, ANIMAIS ESSES QUE PODEMOS VER PELA TV OU EM ZOOLOGICOS, EM SEGUIDA RECORTE PARA A CRIANÇA COLAR!

ANIMAIS DOMÉSTICOS



ANIMAIS SELVAGENS



14/09/2021

SALTO COM FITAS

ATIVIDADE PARA CRIANÇAS DE 1 ANO E 6 MESES A 3 ANOS.

- COLE QUATRO FITAS PARALELAS UMAS AS OUTRAS NO CHÃO;
- DESAFIE A CRIANÇA A SALTAR COM OS DOIS PÉS, DE UMA FITA PARA A OUTRA;
- DESAFIE A CRIANÇA A SALTAR O MAIS LONGE POSSÍVEL;
- MUDE OS COMANDOS: SALTE EM UM PÉ SÓ;
- E, ANDAR PELAS FITAS SE AQUILIBRANDO.


(ESSA BRINCADEIRA TRABALHA A COORDENAÇÃO MOTORA GROSSA, DESENVOLVE O EQUILÍBRIO E A CONCENTRAÇÃO)



OBS: ENVIAR FOTOS OU VÍDEOS DESTA ATIVIDADE, OBRIGADA!

16/09/2021

- *CONTAR AS FRUTAS, RECONHECER OS NÚMEROS;*
- *PINTAR AS FRUTAS COM GIZ DE CÊRA VERMELHO;*
- *PINTAR OS NÚMEROS COM PINCEL E GUACHE NA COR QUE ESCOLHER.*



DIA DA LEITURA: MAMÃE LEIA PARA SEU FILHO(A).

Os três porquinhos

Era uma vez três porquinhos que procuravam um lugar para construírem suas casinhas. Então, cada um escolheu um lugar.



O primeiro porquinho chamava Heitor era preguiçoso e tocava flauta, por isso fez a casa de palha. O segundo porquinho chamava Cícero, não era tão preguiçoso e tocava violino, por isso fez sua casa de madeira.

Quando Cícero e Heitor terminaram, saíram cantando e brincando até a casa do terceiro porquinho, que se chamava Prático, e era muito trabalhador, por isso construiu sua casa com cimento e tijolo.

Cícero e Heitor chamaram Prático para brincar, mas ele não foi.

- Quem tem medo do lobo mau, lobo mau, lobo mau... Cantavam Heitor e Cícero.

De repente, apareceu o lobo mau, os porquinhos correram para a casa de palha.

- Abra a porta! Gritou o lobo.

- Não abro!

- Vou soprar e a casa vai voar e assim fez o lobo.

Os porquinhos que estavam com medo, correram para a casa de madeira e o lobo gritou:

- Abra a porta!

- Não abro!

O lobo soprou a casa que foi pelos ares. Os porquinhos correram para a casa de Prático.

Quando os três já estavam dentro da casa, o lobo soprou, soprou, mas nada adiantou.

O lobo resolveu então subir no telhado e entrar pela chaminé.

Prático colocou uma bacia de água quente na lareira. Quando desceu pela chaminé, o lobo queimou o rabo na água quente e saiu correndo.

E desde então os três porquinhos vivem cantando:

- Quem tem medo do lobo mau, lobo mau, lobo mau...

REFERÊNCIAS: IMAGENS RETIRADAS DO GOOGLE.

- CRIANDO COM APEGO.COM;
- YOUTUBE.COM;
- BR. PINTEREST.COM;
- ARTE DE ENSINAR E APRENDER;
- EDUCAÇÃO E TRANSFORMAÇÃO;
- SLIDE SHARE;