

NOME: _____

PROFESSOR (A): **Vani**

TURMA: **F I-A**

MINHAS ATIVIDADES

E.M. WALDOMIRO
ANTONIO SOARES




ESCOLA: MUNICIPAL WALDOMIRO ANTONIO SOARES

TURMA: FASEI-A


DATA: 30 / 08 / 21

ALUNO: _____





1- PINTE A LETRA INICIAL DO NOME DE CADA DESENHO E COMPLETE A PALAVRA:

	B
	F
	M
__ ALA	

	F
	M
	V
__ ACA	

	M
	F
	L
__ OTO	

	P
	S
	F
__ INO	

	B
	Z
	P
__ IPA	

	L
	F
	M
__ AÇO	




ESCREVA SEU
NOME: _____

DATA: 30/08/21

A CUCA PRECISA CONTAR E REGISTRAR POR TIPOS A QUANTIDADE DE
BRINQUEDOS QUE ELA TEM. EM SEGUIDA PINTE.
VOCÊ PODE AJUDÁ-LA?



A CUCA TEM 1 CENTOPÉIA



Nome: _____

Data: 31 / 08 / 21

LEIA A FRASE:



VOVÓ COLOCOU CAFÉ
NO BULE.

A) CIRCULE A PALAVRA BULE.

B) QUEM COLOCOU CAFÉ NO BULE?

() MAMÃE

() VOVÓ

() VOVÔ

C) MARQUE UM X ONDE ESTÁ ESCRITO O
NOME DO DESENHO.

() BULA

() BULE

() BOLA

() BOLO



ESCREVA SEU

NOME:

DATA: 31 / 08 / 21

10

DEZ

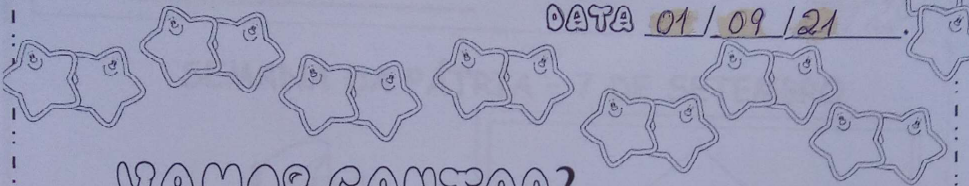
PINTE 10 CHAPÉUS.



ESCOLA MUNICIPAL WALDOMIRO ANTONIO SOARES.

NOME: _____

DATA 01 / 09 / 21



VAMOS CANTAR?

PINTE A BANDEIRA COM AS CORES: VERDE, AMARELA E AZUL.

HINO DA INDEPENDÊNCIA



JÁ PODEIS, DA PÁTRIA FILHOS,
VER CONTENTE A MÃE GENTIL;
JÁ RAIOU A LIBERDADE
NO HORIZONTE DO BRASIL.

BRAVA GENTE BRASILEIRA!
LONGE VÁ... TEMOR SERVIL:
OU FICAR A PÁTRIA LIVRE
OU MORRER PELO BRASIL.

ATIVIDADES

1. ENCONTRE E PINTE NO HINO O NOME BRASIL.
2. CIRCULE APENAS AS LETRAS QUE FORMAM O NOME DE NOSSO PAÍS.

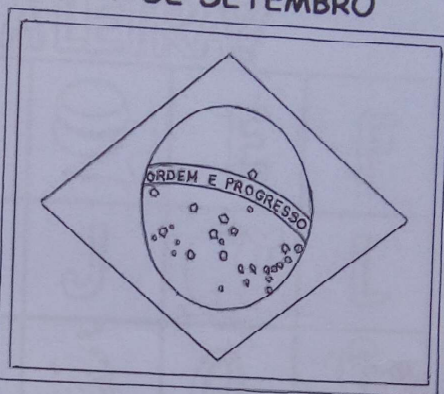
A B C D E F G H
I J K L M N O P
Q R S T U V W
X Y Z



ALUNO: _____
DATA: 01/09/21



SEMANA DA PÁTRIA - 7 DE SETEMBRO



ESSA É A BANDEIRA DO

AS CORES DA BANDEIRA DO NOSSO PAÍS SÃO:

Geometric shapes for coloring: a circle, a rectangle, a circle, a circle, a circle, a diamond, a circle, and a banner with the text "ORDEM E PROGRESSO".

AS FORMAS GEOMÉTRICAS QUE APARECEM NA NOSSA BANDEIRA SÃO ESCREVA:

Geometric shapes for labeling: a rectangle, a diamond, and a circle, each with a corresponding empty box below it.

Dani Educar

02/09/21









ESCOLA: MUNICIPAL WALDOMIRO ANTONIO SOARES.

TURMA: FASE I-A









ALUNO(A): _____



QUAL É A LETRA?

A	B	C		E	F
G		I	J		L
M	N	O		Q	
S		U		W	X
Y		*	*	*	*

1- ESCREVA A LETRA FALTOSA, REPRESENTADA PELO DESENHO. E PINTE.

	<input type="text"/>		<input type="text"/>		<input type="text"/>		<input type="text"/>
	<input type="text"/>		<input type="text"/>		<input type="text"/>		<input type="text"/>


DATAS COMEMORATIVAS



7 de setembro - Independência do Brasil


- Faça um X no numeral que indica a quantidade de figuras em cada quadrado.
- Pinte os quadrinhos em branco de acordo com o número marcado, E OS DESENHOS TAMBÉM.

1	2	3	4	5	6
---	---	---	---	---	---



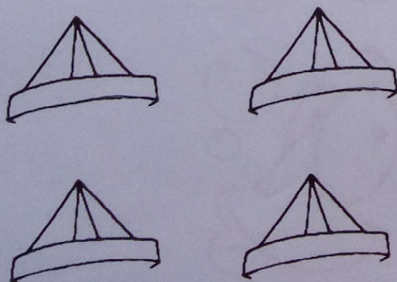
--	--	--	--	--	--

1	2	3	4	5	6
---	---	---	---	---	---




--	--	--	--	--	--

1	2	3	4	5	6
---	---	---	---	---	---



--	--	--	--	--	--

1	2	3	4	5	6
---	---	---	---	---	---



--	--	--	--	--	--

ideia: criativa GT Barbosa

03/09/21



ESCOLA: M. WALDOMIRO A. SOARES TURMA: FASE T-A

EU SOU: _____

1- VAMOS COMPLETAR O ALFABETO? E PINTAR O PEIXINHO!

A large outline of a fish at the bottom, with several bubbles rising from its mouth. Some bubbles contain the letters 'A', 'W', and 'K'. The rest of the bubbles are empty circles for coloring and letter completion.

03/09/21



7 DE SETEMBRO INDEPENDÊNCIA DO BRASIL!



OBSERVE O DESENHO ACIMA E RESPONDA:

- 1- QUANTOS CAVALOS HÁ NO DESENHO? _____
- 2- QUANTAS CRIANÇAS ESTÃO EM CIMA DOS CAVALOS? _____
- 3- QUANTAS CRIANÇAS ESTÃO FORA DOS CAVALOS? _____
- 4- QUANTAS CRIANÇAS HÁ AO TODO NO DESENHO? _____


Nome: _____

Data: 08/09/21

VAMOS LER JUNTINHOS!


**ERA UMA VEZ
UM GATO XADREZ...**

ERA UMA VEZ
UM GATO XADREZ
CAIU DA JANELA
E FOI SÓ UMA VEZ.



1. CIRCULE NO TEXTO A PALAVRA GATO

2. ESCREVA O NOME DO DESENHO.



03. O GATO É:

- () CINZA
- () AZUL
- () XADREZ
- () AMARELO

04. O GATO CAIU:

- () DA ESCADA
- () DA JANELA
- () DO TELHADO




Mistura de Alegria


08/09/21

MATEMÁTICA


Conte quantas figuras tem em cada conjunto e faça um X no quadrinho com o número correto em seguida. Pinte os elementos.




5	6
7	8




8	7
5	6



5	2
3	4



4	1
7	9



3	0
2	1

09/09/21

O PATO DE EDU

DONA NINA DEU UM PATO AO SEU NETO EDU.
EDU VIU A AVE E DISSE:

— VOVÓ, O PATO É TÃO BONITO! ELE SABE NADAR?
— SIM, EDU, ELE NADA MUITO BEM!

Graça Boquet

Dani Educar



FAÇA UM X NA ALTERNATIVA CORRETA

1. QUAL O NOME DO ANIMAL DA HISTÓRIA?

- A) TATU
- B) SAPO
- C) VACA
- D) PATO

2. O QUE DONA NINA É DE EDU?

- A) MÃE
- B) VOVÓ
- C) PAI
- D) TIA

3. EDU PERGUNTOU SE COM O PATO SABIA:

- A) NADAR
- B) AFUNDAR
- C) COMER
- D) CORRER

Aluno(a): _____

09/09/21


Fofura,
Ligue os numerais às suas quantidades.



1




2



3



4



5




10/09/21

AS VIZINHAS


DE ACORDO COM O ALFABETO QUE ESTÁ NA SUA SALA, ESCREVA AS LETRAS VIZINHAS. JÁ COMECEI!




A **B** C



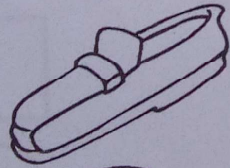
F




M



P





S



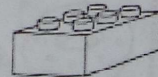

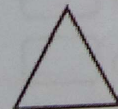


V

10/09/21

1- CONTE E REGISTRE A QUANTIDADE, EM SEQUIDA PINTE OS ELEMENTOS



2- LIGUE OS OBJETOS QUE TEM A MESMA FORMA.



Professora: Israelia Kato na

Nome: _____ Data: 13 / 09 / 21

1. Leia o texto e circule a palavra que começa com a letra L.

A LUA

A LUA PINTA A RUA DE PRATA
E NA MATA A LUA PARECE
UM BISCOITO DE NATA.



QUEM SERÁ QUE ESQUECEU
A LUA ACESA NO CÉU?

ROSEANA MURRAY

2. O nome do desenho é:



- () RUA
- () CÉU
- () LUA

3. A palavra **LUA**
começa com:

- () BU
- () VU
- () LU
- () CU


4. A lua parece um:

- BIS
- BISCOITO
- OITO

5. O nome do desenho
é:

- BIS
- BISCOITO
- BIRCOITO






ESCOLA "MUNICIPAL WALDOMIRO ANTONIO SOARES"

NOME _____

DATA 13/09/21

1. OBSERVE A CENA E PINTE OS QUADRINHOS DE ACORDO COM A QUANTIDADE:



Counting grid for the boy: 10 boxes, with the number 4 in the last box.



Counting grid for the heart: 10 boxes, with the number 8 in the last box.



Counting grid for the pencil: 10 boxes, with the number 2 in the last box.

ESCOLA: MUNICIPAL WALDOMIRO ANTONIO SOARES

NOME: _____

DATA: 14 / 09 / 21

SEGUNDA

TERÇA

QUARTA

QUINTA

SEXTA

LÍNGUA PORTUGUESA

HOJE CAMILA NASCEU.
CAMILA É UM LINDO BEBÊ.
FOI PAPAÍ QUE ESCOLHEU ESTE
NOME.
MAMÃE FICOU TODA ORGULHOSA DA
SUA FILHINHA.
CAMILA GANHOU MUITOS PRESENTES DE BEBÊ!

ISABEL CRISTINA S. SOARES



1 - O NOME DO BEBÊ DO TEXTO É:

() CECÍLIA

() CAMILA

() CARLA

2 - DE ACORDO COM O TEXTO, CAMILA É:

() UM BEBÊ MUITO GRANDE

() UM LINDO BEBÊ

() UM BEBÊ FELIZ



Alfakids.org

Educação Infantil e Ensino Fundamental I - Todos os direitos reservados

ESCOLA: MUNICIPAL WALDOMIRO ANTONIO SOARES.

NOME: _____

DATA: 14/09/21

Recorte a palavra que corresponde a cada numeral e cole-a no local correto:

1

4

2

5

3

6

www.todamateria.com.br

UM	QUATRO	DOIS
SEIS	TRÊS	CINCO

16/09/91

NEM TUDO É LIXO!

ALGUNS PRODUTOS SÃO REAPROVEITÁVEIS PARA FAZER NOVOS PRODUTOS. ESSE PROCESSO CHAMA-SE RECICLAGEM!



✏️ LIGUE CADA OBJETO À LATA DE LIXO PARA QUE ELES POSSAM SER RECICLADOS.



LATAS



PLÁSTICOS



VIDROS



PAPÉIS

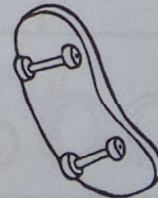
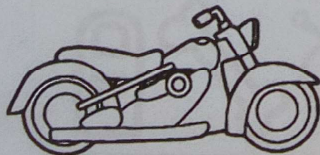




PARA CASA

NOME: _____

DATA: 16/09/21

▶ OBSERVE OS MEIOS DE TRANSPORTE E ESCREVA, EM CADA QUADRINHO, O NÚMERO DE RODAS QUE CADA UM DELES POSSUI, EM SEGUIDA, PINTE ELES.



ESCOLA: M. WALDOMIRO ANTONIO SOARES 210921


TURMA: FASE I DATA: 17 / 09 / 21

ALUNO: _____



DESCUBRA A PALAVRA, ESCRIVENDO A LETRA INICIAL DO NOME DE CADA DESENHO, E PINTE.

ENIGMA



--	--	--	--	--	--




--	--	--	--	--	--



--	--	--	--	--	--

Nome: _____ Data: 17 / 09 / 21

 CONTINUE A ESCREVER OS NUMERAIS EM PALAVRAS.

1 UM

U	
---	--

2 DOIS

D			
---	--	--	--

3 TRÊS

T			
---	--	--	--

4 QUATRO

Q					
---	--	--	--	--	--

5 CINCO

C					
---	--	--	--	--	--

6 SEIS

S				
---	--	--	--	--

7 SETE

S				
---	--	--	--	--

8 OITO

O			
---	--	--	--

9 NOVE

N			
---	--	--	--

