

EM "BENEDITO LUIZ BRAGA"

ATIVIDADES PARA EDUCAÇÃO INFANTIL

APOSTILA 10, PROFESSORA: MARIA DE LOURDES, FASE 1 A

ATIVIDADES DO DIA 30/08 A 17/09

DATA DA DEVOLUÇÃO 21/09



Nome do aluno (a)

Atividade para dia 30/08/2021. Leia a fábula para a criança! Depois pergunte se ela gostou?

ESCOLA _____
DATA _____ SÉRIE _____
PRO _____
ALUNO(A) _____

Educação
e
Transformação

A CIGARRA E A FORMIGA

ERA UMA VEZ UMA CIGARRA MUITO ALEGRE E SALTITANTE QUE PASSAVA SEUS DIAS A CANTAR SEM SE PREOCUPAR COM O FUTURO.

PASSEANDO PELO BOSQUE, ENCONTROU UMA FORMIGA CARREGANDO UMA FOLHA MUITO PESADA E DISSE:

— PARA QUE TRABALHAR TANTO? O VERÃO É PARA PASSEAR E SE DIVERTIR. DEIXE O TRABALHO DE LADO E VENHA CANTAR COMIGO!

— NÃO POSSO! DISSE A FORMIGA. TENHO QUE ARMAZENAR COMIDA PARA O INVERNO.

DURANTE TODO O VERÃO, A CIGARRA CONTINUOU PASSEANDO PELO BOSQUE. QUANDO SENTIA FOME, PEGAVA UMA FOLHA E COMIA.

DIAS DEPOIS, PASSOU NOVAMENTE PELA FORMIGA E CONVIDOU-A PARA DAR UMA VOLTA COM ELA. A FORMIGA DEIXOU O TRABALHO DE LADO E ACOMPANHOU A CIGARRA. AS DUAS SE DIVERTIRAM MUITO. DANÇARAM E CANTARAM SEM PARAR. A FORMIGA GOSTOU TANTO QUE SE TORNOU AMIGA DA CIGARRA.

A RAINHA DO FORMIGUEIRO DESCOBRIU E FALOU PARA A FORMIGA:

— MUITO BONITO, HEIN? VOCÊ TEM QUE PENSAR NO FUTURO! NADA DE DIVERSÃO, VÁ TRABALHAR!

DEPOIS, OLHOU PARA A CIGARRA E DISSE:

— E VOCÊ, DONA CIGARRA? COMO VAI FAZER NO INVERNO SEM COMIDA E COM FRIO? SE EU FOSSE VOCÊ,



Educação e Transformação

COMEÇARIA A ARMAZENAR ALIMENTOS E DEIXAVA A CANTORIA PARA O INVERNO.

A CIGARRA FEZ UMA REVERÊNCIA PARA A RAINHA E DISSE:

— O INVERNO ESTÁ MUITO LONGE! EU QUERO MAIS É ME DIVERTIR!


PARA A CIGARRA, O IMPORTANTE ERA APROVEITAR A VIDA, SEM PENSAR NO AMANHÃ.

CERTO DIA, O INVERNO CHEGOU! A CIGARRA COMEÇOU A TREMER DE FRIO. SENTIA O CORPO GELADO E MUITA FOME. DESESPERADA, FOI BATER NA PORTA DA FORMIGA.

AO ABRIR A PORTA, A FORMIGA DEPAROU COM A CIGARRA QUASE MORTA DE FRIO E FOME. PUXOU-A PARA DENTRO, AGASALHOU-A E DEU-LHE UMA SOPA QUENTE E GOSTOSA.

NAQUELE MESMO INSTANTE, APARECEU A RAINHA DAS FORMIGAS E DISSE:

— NO MUNDO DAS FORMIGAS, TODOS TRABALHAM E, SE VOCÊ QUISER FICAR CONOSCO, CUMpra O SEU DEVER. TOQUE E CANTE PARA NÓS. TANTO PARA A CIGARRA QUANTO PARA A FORMIGA, AQUELE FOI O INVERNO MAIS FELIZ!



Atividade para dia 30/08/2021. Agora ajude a criança a responder:


COMPREENSÃO DO TEXTO



1. Qual é o gênero textual deste texto?

2. O título do texto é:

- A formiga e a pomba
- O leão e o ratinho
- A cigarra e a formiga
- A raposa e as uvas



3. Os personagens principais do texto são:

- A cegonha e a formiga
- O tatu e o macaco
- A onça e o coelho
- A cigarra e a formiga.

4. O que a cigarra fez durante todo o verão?

- Dançou
- Cantou
- Pulou



Atividade para dia 31/08/2021. Antes de recortar as figuras , não esqueça de pintar.

ESCOLA _____
DATA _____ SÉRIE _____
PRO _____
ALUNO(A) _____

Educação
e
Transformação

Atividade

RECORTE OS DESENHOS CUJOS NOMES INICIAM
COM AS CONSOANTES E COLE-OS NOS QUADRADOS
CORRESPONDENTES.

C	F
---	---

✂

Educação e Transformação

Atividade para dia 01/09/2021.

ESCOLA _____

DATA _____ SÉRIE _____

PRO _____

ALUNO(A) _____

Educação
e
Transformação

Atividade

RECORTE DE JORNAL E REVISTAS VÁRIAS LETRAS QUE INICIAM O NOME DA CIGARRA E COLE-AS NA FOLHA.



CIGARRA



Educação e Transformação

<https://1.bp.blogspot.com/>

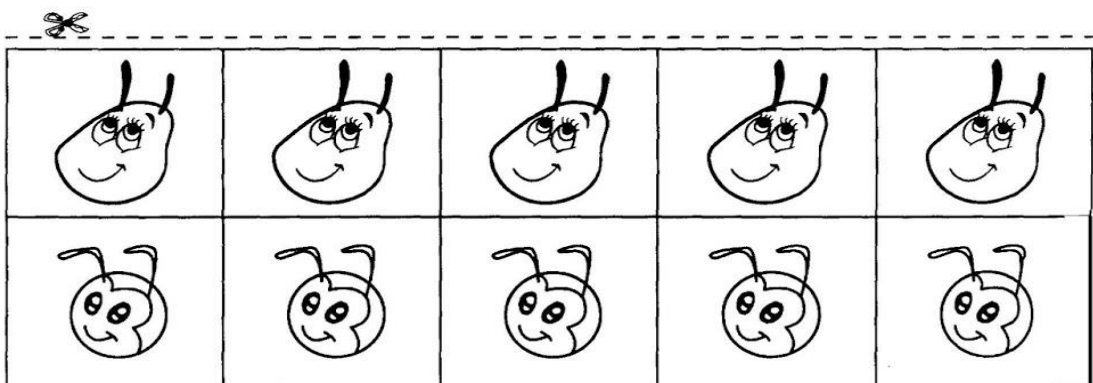


[GJnMBguCjVY/XTrsKIHfAyl/AAAAAACDUU/qsx_jz22XYEUskhw6fAZtY5HIPsRTOBFAClC BGAs/s1600/PicsArt_07-26-08.49.37.jpg](https://1.bp.blogspot.com/GJnMBguCjVY/XTrsKIHfAyl/AAAAAACDUU/qsx_jz22XYEUskhw6fAZtY5HIPsRTOBFAClC BGAs/s1600/PicsArt_07-26-08.49.37.jpg)

Atividade para dia 02/09/2021. Família depois que a criança pintar e recortar, explique como se joga e jogue com ela. Esse jogo desenvolve a criatividade, a imaginação, a concentração, atenção, motricidade e raciocínio. Tirem fotos e enviem para a professora!

JOGO DA VELHA

MODO DE JOGAR

- RECORTE AS FICHAS ABAIXO.
- CADA JOGADOR ESCOLHE CINCO FICHAS IGUAIS.
- O OBJETIVO DO JOGO É COLOCAR UMA FICHA POR VEZ, ATÉ QUE UM JOGADOR CONSIGA ALINHAR TRÊS FICHAS NA SEQUÊNCIA HORIZONTAL, VERTICAL OU DIAGONAL.




WWW.MEOLUCAS.COM.BR

Atividade para dia 03/09/2021. Família hoje a proposta é confeccionar uma formiga com caixa de ovos, nós vamos precisar recortar 3 gomos da caixa de ovos, a criança vai pintar com tinta guache preta ou marrom e deixar secar. Depois podemos recortar e colar os olhos, as perninhas também podem ser feitas com caixa de ovo! Vou enviar um vídeo explicativo no dia da atividade!



<https://i.pinimg.com/originals/dd/c4/43/ddc44329bbcd6bed46e36c402915d03c.jpg>



<https://comofazeremcasa.net/wp-content/uploads/2020/02/Molde-de-olhos-para-imprimir-2.jpg>

Atividade para dia 08/09/2021. Família explique para a criança que no dia 7 de setembro comemoramos a independência do Brasil, aconteceu em 1822, quando celebramos a emancipação brasileira de Portugal, no dia 7 de setembro de 1822, dom Pedro durante uma visita a São Paulo, nas proximidades do rio Ipiranga proclamou a independência do Brasil.
Enviarei um video explicativo no dia da atividade.

7 DE SETEMBRO

**SETE DE SETEMBRO,
TÃO FESTIVA DATA,
FOI A INDEPENDÊNCIA
DESTA TERRA TÃO QUERIDA.**

**É UMA GRANDE DATA
PARA O MEU BRASIL,
QUE HOJE ESTÁ LIBERTO
E CHEIO DE ENCANTOS MIL.**



**VIVA, VIVA, VIVA A INDEPENDÊNCIA
DO BRASIL. } BIS**

1) A que país se refere a música?

--	--	--	--	--	--

2) Completar:

B	R	A	S	I	L
	R		S		L
B		A		I	
B	R	A			
			S	I	L

Atividade para dia 08/09/2021. Agora vamos pintar a Bandeira do Brasil.

Escola: _____

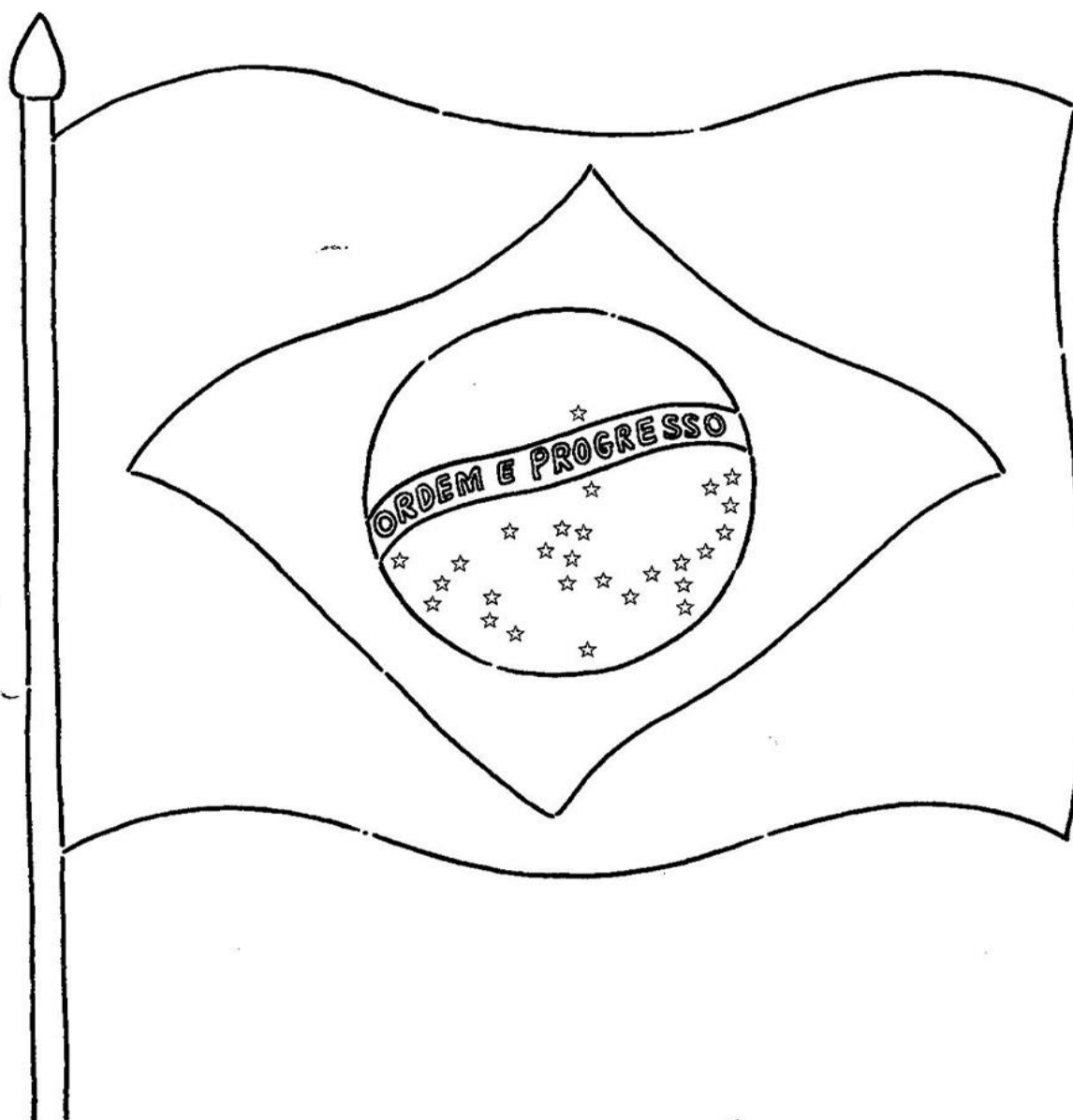
Data: _____

Turma: _____

SOESCOLA.COM

Aluno: _____

Pinte a bandeira nacional.

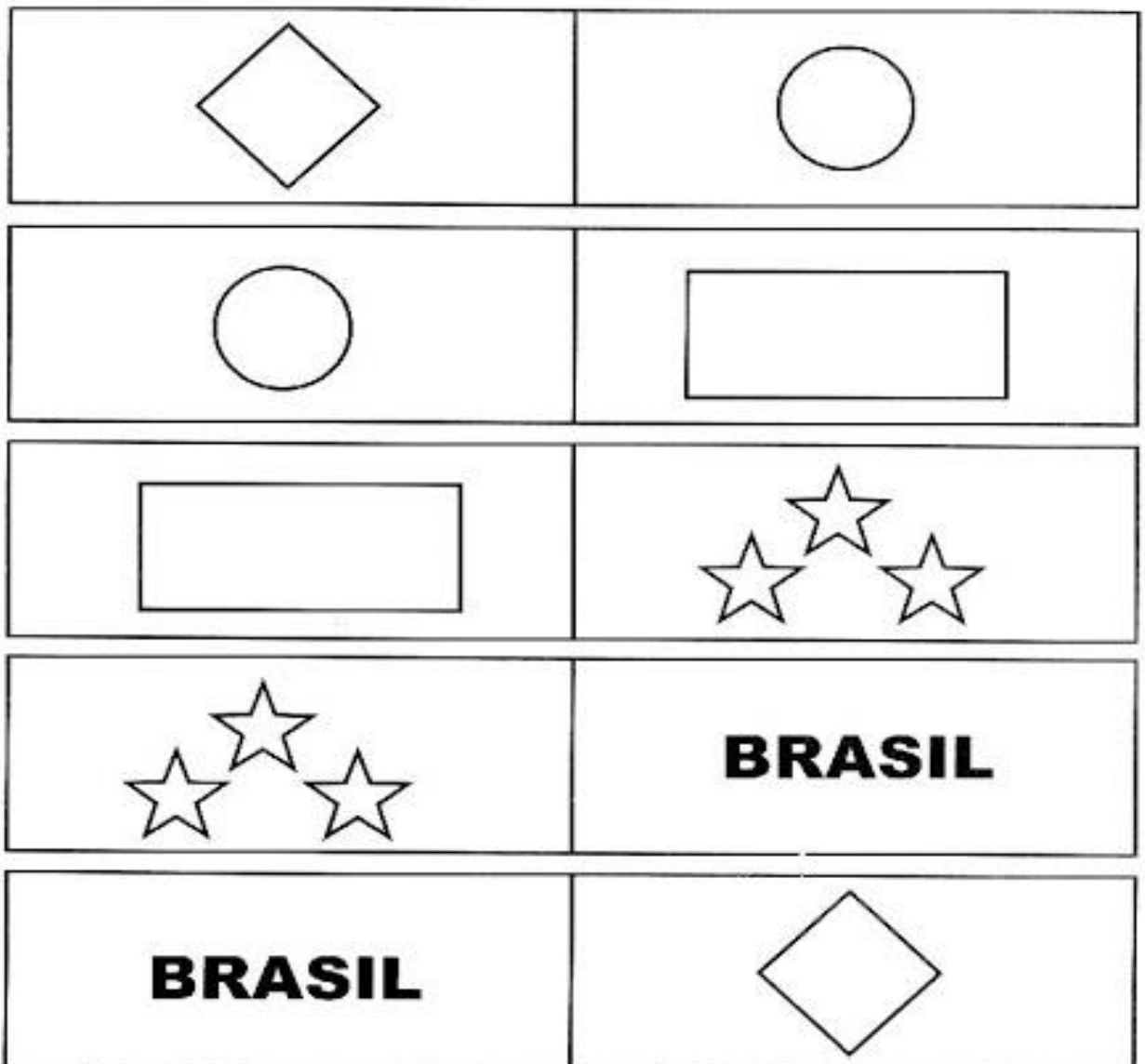


Atividade para dia 09/09/2021. Família ajude a criança a pintar com as cores corretas, depois deixe-a recortar e jogue com ela, esse jogo desenvolve as habilidades de concentração, autonomia e confiança! Enviem fotos para a professora!

106

JOGO DA MEMÓRIA

- Colorir as figuras das seguintes cores:





Atividade para dia 10/09/2021. Família converse com a criança sobre as profissões que existem, são muitas e que todas são importantes para a construção da sociedade, depois pergunte se ela conhece o nome das profissões abaixo, por ultimo pergunte qual profissão ela pretende seguir quando crescer?

Escola: _____

Data: _____ Turma: _____ EducacaoeTransformacao.com.br

Aluno: _____

OBSERVE OS DESENHOS , DIGA O NOME DE CADA PROFISSÃO EM VOZ ALTA, E DEPOIS , PINTE AS PROFISSÕES QUE VOCÊ CONHECE.



Escola: _____

Data: _____ Turma: _____

SOESCOLA.COM

Aluno: _____

ESCREVA AS LETRAS INICIAIS DE CADA PROFISSÃO:



__OMBEIRO



__AIXA



__ARTEIRO



__ONFEITEIRO



__ENTISTA



__ARDINEIRO



__IXEIRO



__ÉDICO

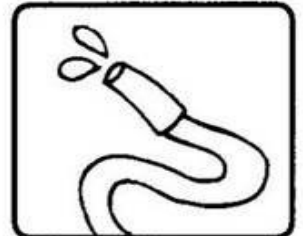







__OTORISTA

Atividade para dia 14/09/2021. Família explique para a criança que cada profissional usa algum tipo de instrumento para trabalhar, de alguns exemplos ajudando a criança a ligar na atividade abaixo.

NOME: _____ DATA: ____ / ____ / ____


LIGUE OS PROFISSIONAIS AOS INSTRUMENTOS QUE ELES UTILIZAM NO TRABALHO.



Desenvolvido Por: Blog Cantinho do Saber -
<http://cantinhodosaber.buscasulfluminense.com/>

<https://atividadespedagogicas.net/wp-content/uploads/2019/03/atividades-sobre-profissoes-1.jpg>

Atividade para dia 16/09/2021. Família a proposta para atividade de hoje é trabalharmos os números com a contagem concreta utilizando prendedores de roupas, vou enviar os números impressos, mas é importante que seja recortado e colado em algum papel mais duro, pode ser caixa de papelão ou papel cartão, para que a criança consiga contar e colocar os prendedores, essa atividade desenvolve o reconhecimento dos números e suas quantidades, concentração, coordenação motora e o movimento de pinça.



<https://i1.wp.com/www.atividadeseducacaoinfantil.com.br/wp-content/uploads/2014/07/jogos-matematicos6.jpg?fit=660%2C660&ssl=1>




<https://www.criandocomapego.com/wp-content/uploads/2020/08/numeros-para-imprimir.jpg>

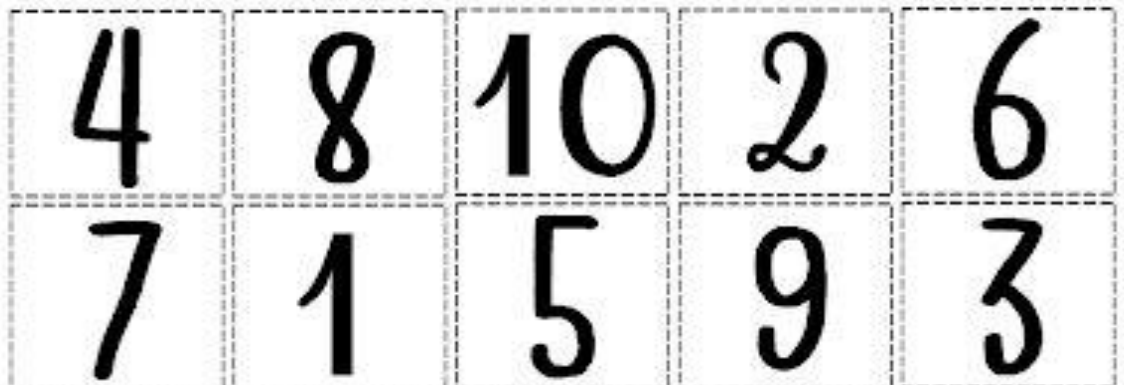
ATIVIDADE

EU SOU: _____

ORDENE OS NUMERAIS



☺ RECORTE E COLE OS NUMERAIS NA ORDEM CORRETA.



Atividade para dia 17/09/2021. Família esse jogo de contagem de acordo com os números é muito importante para que a criança associe os números as suas quantidades, recorte coloque em um envelope, para que não perda as peças, para que a criança possa jogar sempre que possível, assim ela vai memorizando os números e assimilando as quantidades.

<https://i.pinimg.com/474x/38/05/ae/3805ae85630f1404a4d79da9148d6337.jpg>

