



PREFEITURA DA ESTÂNCIA TURÍSTICA DE IBIÚNA

E.M. "BENEDITO LUIZ BRAGA"

10ª APOSTILA



NOME _____

FASE II – A - PROFESORA ELISANGELA MORAIS

DIAS: 30,31/08,01,02,03,08,09,10,13,14,16 e 17/09

DATA DE ENTREGA: 31/08/2021

DATA DA DEVOLUÇÃO: 21/09/2021

E.M. "BENEDITO LUIZ BRAGA"

NOME: _____

DATA: 30/08/21

PROFESSORA ELISANGELA FASE II- A

VAMOS COMPLETAR O ALFABETO?

COM QUE LETRA COMEÇA?



COMPLETE AS VOGAIS E PINTE COM AS CORES INDICADAS.

AMARELO



AZUL







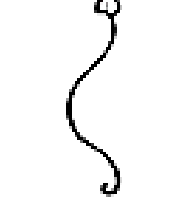
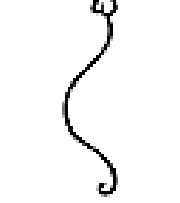
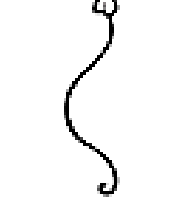
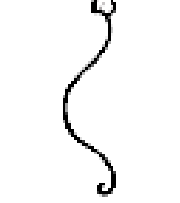
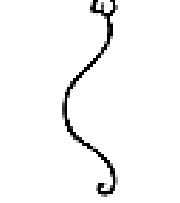

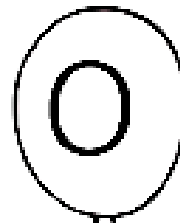



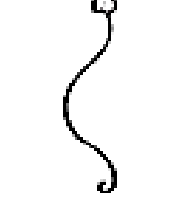
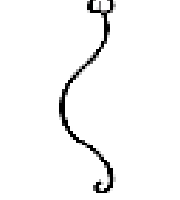
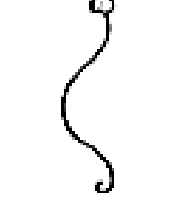
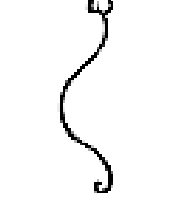
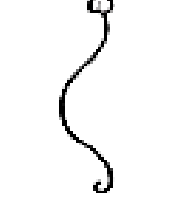
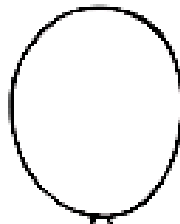
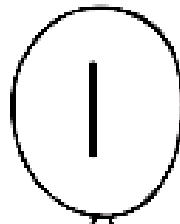


VERMELHO



VERDE



LARANJA



Hora da leitura

A CASA SONOLENTA

"ERA UMA VEZ UMA CASA SONOLENTA, ONDE TODOS VIVIAM DORMINDO.

NESSA CASA TINHA UMA CAMA, UMA CAMA ACONCHEGANTE, NUMA CASA SONOLENTA, ONDE TODOS VIVIAM DORMINDO.

NESSA CASA TINHA UMA AVÓ, UMA AVÓ RONCANDO, NUMA CAMA ACONCHEGANTE, NUMA CASA SONOLENTA, ONDE TODOS VIVIAM DORMINDO.

EM CIMA DESSA AVÓ TINHA UM MENINO, UM MENINO SONHANDO, EM CIMA DE UMA AVÓ RONCANDO, NUMA CASA ACONCHEGANTE, NUMA CASA SONOLENTA, ONDE TODOS VIVIAM DORMINDO.

EM CIMA DESSE MENINO TINHA UM CACHORRO, UM CACHORRO COCHILANDO, EM CIMA DE UM MENINO SONHANDO, EM CIMA DE UMA AVÓ RONCANDO, NUMA CASA ACONCHEGANTE, NUMA CASA SONOLENTA, ONDE TODOS VIVIAM DORMINDO.

EM CIMA DESSE CACHORRO, TINHA UM GATO. UM GATO RESSONANDO, EM CIMA DO UM CACHORRO COCHILANDO, EM CIMA DE UM MENINO SONHANDO, EM CIMA DE UMA AVÓ RONCANDO, NUMA CASA ACONCHEGANTE, NUMA CASA SONOLENTA, ONDE TODOS VIVIAM DORMINDO.

EM CIMA DESSE GATO TINHA UM RATO, UM RATO DORMITANDO, EM CIMA DE UM GATO RESSONANDO, EM CIMA DO UM CACHORRO COCHILANDO, EM CIMA DE UM MENINO SONHANDO, EM CIMA DE UMA AVÓ RONCANDO, NUMA CASA ACONCHEGANTE, NUMA CASA SONOLENTA, ONDE TODOS VIVIAM DORMINDO.

EM CIMA DESSE GATO TINHA UMA PULGA....

SERIA POSSÍVEL?


UMA PULGA ACORDADA, EM CIMA DE UM RATO DORMITANDO, UM GATO RESSONANDO, EM CIMA DO UM CACHORRO COCHILANDO, EM CIMA DE UM MENINO SONHANDO, EM CIMA DE UMA AVÓ RONCANDO, NUMA CASA ACONCHEGANTE, NUMA CASA SONOLENTA, ONDE TODOS VIVIAM DORMINDO.

UMA PULGA ACORDADA QUE PICOU O RATO, QUE ASSUSTOU O GATO, QUE ARRANHOU O CACHORRO, QUE CAIU SOBRE O MENINO, QUE DEU UM SUSTO NA AVÓ, QUE QUEBROU A CAMA, NUMA CASA SONOLENTA, ONDE NINGUÉM MAIS ESTAVA DORMINDO."




COM A AJUDA DA MAMÃE RECORTE OS PERSONAGENS E COLE CADA UM NO SEU LUGAR DE ACORDO COM A HISTÓRIA.





COM A AJUDA DA MAMÃE RECORTE OS PERSONAGENS E CONTE A SUA HISTÓRIA



E.M. "BENEDITO LUIZ BRAGA"

NOME: _____

DATA: 01/09/21

PROFESSORA ELISANGELA FASE II- A

CALENDÁRIO DE SETEMBRO




DOM	SEG	TER	QUA	QUI	SEX	SÁB
			1	2	3	4
5	6	7	8	9	10	11
12	13	14	15	16	17	18
19	20	21	22	23	24	25
26	27	28	29	30		

PINTE DE **AMARELO** O DIA 7 NO CALENDÁRIO (DIA DA INDEPENDÊNCIA DO BRASIL)

PINTE DE **VERDE** O DIA 21 NO CALENDÁRIO (DIA DA ÁRVORE)

FAÇA FLORZINHAS NO DIA 22 – INÍCIO DA PRIMAVERA


PINTE AS FIGURAS GEOMÉTRICAS DE ACORDO COM A LEGENDA.



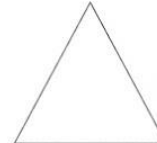
AMARELO




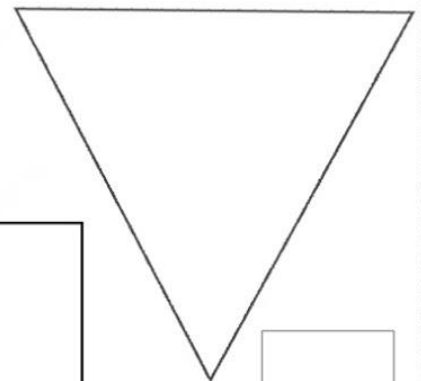
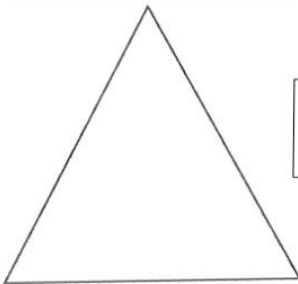


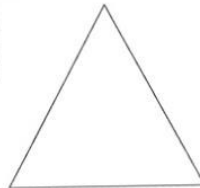


VERMELHO



AZUL



VERDE









MAURICIO


PARES

QUE TAL LIGAR
OS PARES?




ESPAÇOS PONTILHADOS

SE VOCÊ PINTAR OS
ESPAÇOS PONTILHADOS,
FORMARÁ UM DESENHO!



MURILLO



QUAL DESENHO VOCÊ FORMOU?

E.M. "BENEDITO LUIZ BRAGA"

NOME: _____

DATA: 03/09/21

PROFESSORA ELISANGELA FASE II- A

NO DIA 7 DE SETEMBRO COMEMORAMOS O DIA DA

INDEPENDÊNCIA DO BRASIL

DIA DA PÁTRIA

NO DIA 7 DE SETEMBRO, COMEMORAMOS O "DIA DA PÁTRIA".

O BRASIL FOI DESCOBERTO POR UM PORTUGUÊS, POR CAUSA DISSO, O BRASIL FICOU PERTECENDO A PORTUGAL.

O PRÍNCIPE D. PEDRO, PROCLAMOU A INDEPENDÊNCIA DO BRASIL DE PORTUGAL, NO DIA 7 DE SETEMBRO DE 1822.



D. PEDRO FICOU SENDO O PRIMEIRO IMPERADOR DO BRASIL, COM O TÍTULO DE DOM PEDRO I.

VAMOS COLORIR!

Independência do Brasil



RECORTE AS FORMAS GEOMÉTRICAS ABAIXO, DEPOIS, MONTE SUA BANDEIRA.



Para essa atividade peça a juda da mamãe.

COLE A BANDEIRA AQUI



E.M. "BENEDITO LUIZ BRAGA"

NOME: _____

DATA: 08/09/21

PROFESSORA ELISANGELA FASE II- A




**JÁ FAZ UM TEMPINHO QUE
ESTAMOS EM CASA.
DESENHE O QUE VOCÊ MAIS
GOSTA DE FAZER EM CASA:**

PARTICIPAR E COLABORAR

Devemos colaborar com os outros, ajudar a mamãe em casa e ajudar a professora na sala de aula.

Colaborar é muito importante.

Coleguinha,
Marque com um **X** as crianças que estão ajudando a mamãe e a professora.



HORA DA BRINCADEIRA



BRINCADEIRA DE HABILIDADE MOTORA

Em qual mão está?



Uma brincadeira tradicional muito simples e divertida para fazer em família.

COMO BRINCAR

Com as mãos para trás esconda um objeto pequeno - pode ser uma moeda, uma bola de gude, um anel - em uma das mãos. Depois estenda os braços em formato de X à frente da criança e peça para que ela adivinhe em que mão o objeto está

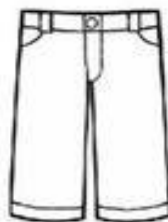
- ❖ Brinque em dupla ou em grupo
- ❖ Explique como a brincadeira funciona
- ❖ Utilize um objeto pequeno que possa ser totalmente escondido nas mãos
- ❖ Reveze os momentos de adivinhar com todos os participantes envolvidos da brincadeira



NOME: _____ DATA: ___/___/___

AS ESTAÇÕES DO ANO


1 - CIRCULE AS ROUPAS APROPRIADAS PARA O VERÃO.




2 - QUAL CRIANÇA ESTÁ VESTIDA PARA O INVERNO? CIRCULE.







3 - PARA UM DIA QUENTE DE VERÃO, QUAIS ALIMENTOS PREFERIMOS?





CONTANDO E REGISTRANDO





E.M. "BENEDITO LUIZ BRAGA"

NOME: _____

DATA: 13/09/21

PROFESSORA ELISANGELA FASE II- A

VAMOS MONTAR O QUEBRA-CABEÇA




RECORTE E MONTE AQUI SEU QUEBRA-CABEÇA



TRABALHANDO COM A QUADRINHA

O ELEFANTE COITADINHO
TROPEÇOU NUMA CADEIRA
PISOU EM SUA TROMBA
CAIU DENTRO DA BANHEIRA!

ISABEL CRISTINA S. SOARES



1 - O ELEFANTE TROPEÇOU NUMA:







2 - O ELEFANTE CAIU DENTRO DA:





Atividade

PINTE A CENA QUE REPRESENTA O DIA E FAÇA UM X NA CENA QUE REPRESENTA A NOITE.





1- PINTE DE ACORDO COM A LEGENDA:



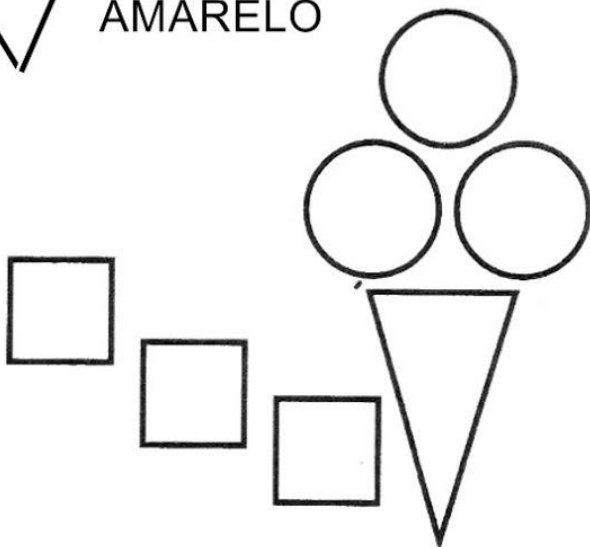
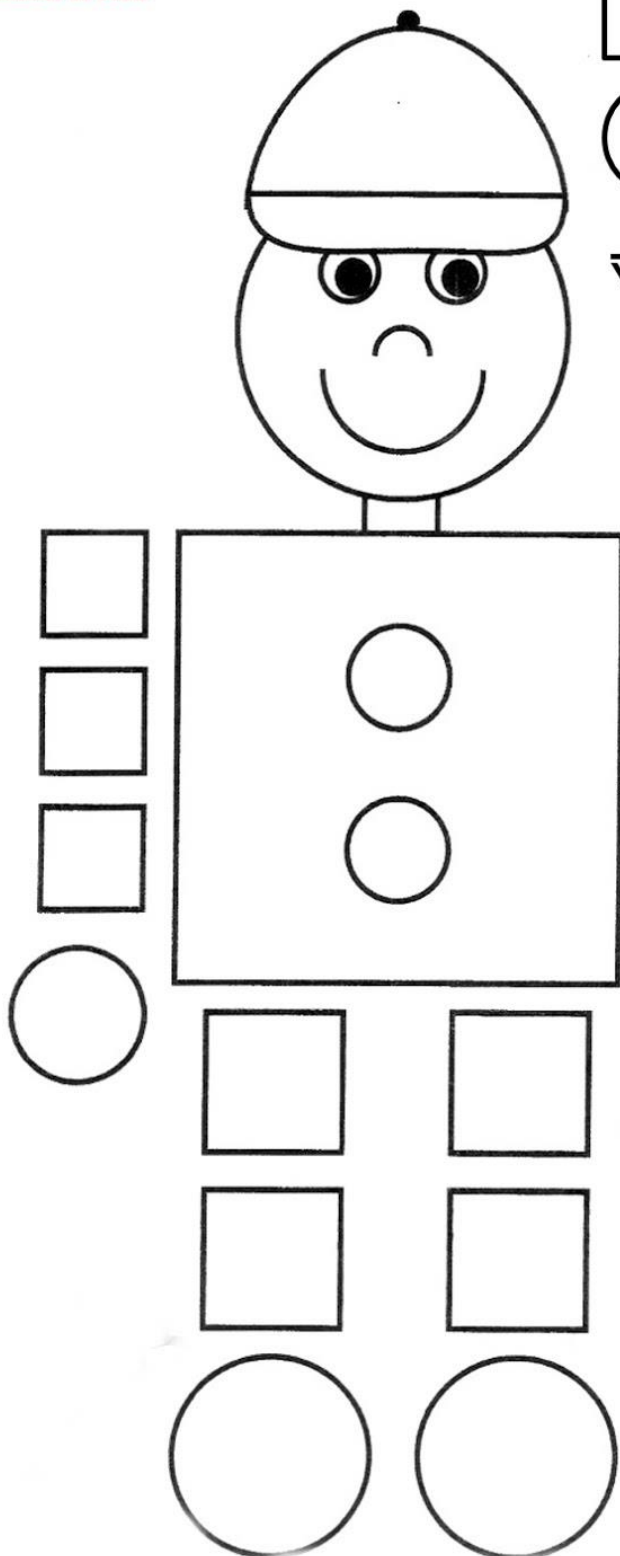
AZUL



VERMELHO



AMARELO



VAMOS BRINCAR DE FAZER MASSINHA?

MASSINHA DE MODELAR

INGREDIENTES


- 4 COLHERES DE SOPA DE FARINHA DE TRIGO
- 3 COLHERES DE SOPA DE ÁGUA
- 1 COLHER DE SOPA DE SAL
- 1 COLHER DE SOPA DE VINAGRE
- 1 COLHER DE SOPA DE GUACHE (DA COR QUE PREFERIR) OU ANILINA COMESTÍVEL (DILUÍDA NA ÁGUA OU LEITE).

MODO DE FAZER

MISTURE TODOS OS INGREDIENTES EM UMA BACIA, DEPOIS AMASSE COM AS MÃOS ATÉ A MASSA FICAR BEM LISINHA.

DEPOIS É SÓ USAR A IMAGINAÇÃO E BRINCAR!

DESENHE AQUI O QUE VOCÊ CONSEGUIU FORMAR COM A MASSINHA



E.M. "BENEDITO LUIZ BRAGA"

NOME: _____

DATA: 17/09/21

PROFESSORA ELISANGELA FASE II- A

VAMOS FAZER ARTE?

BRINCANDO COM AS SOMBRAS


- ✓ ESCOLHA UM BRINQUEDO.
- ✓ PROCURE UM LUGAR AO SOL.
- ✓ COLOQUE O SEU BRINQUEDO SOBRE O PAPEL QUE A PROFESSORA ENVIOU JUNTO COM A APOSTILA;
- ✓ AGORA DESENHO O SEU BRINQUEDO OBSERVANDO A SOMBRA.

Boa diversão!





ALUNO: _____

DATA: _____



PASSATEMPO

JOGO 5 ERROS



REFERÊNCIAS

WWW.PEQUENOSGRANDESPENSANTES.COM.BR

[HTTPS://DANIEDUCAR.COM.BR/ATIVIDADES-COM-LIVRO-DE-LITERATURA-INFANTIL](https://DANIEDUCAR.COM.BR/ATIVIDADES-COM-LIVRO-DE-LITERATURA-INFANTIL)

[HTTPS://WWW.AARTEDEENSINAREAPRENDER.COM/2019/02/ATIVIDADE-PRONTA-VOGAIS-SEQUENCIA-E-COR.HTML](https://WWW.AARTEDEENSINAREAPRENDER.COM/2019/02/ATIVIDADE-PRONTA-VOGAIS-SEQUENCIA-E-COR.HTML)

[HTTPS://BR.PINTEREST.COM/](https://BR.PINTEREST.COM/)

[HTTPS://DIARIODAPROFAGLAUCE.BLOGSPOT.COM](https://DIARIODAPROFAGLAUCE.BLOGSPOT.COM)

[HTTPS://AMORENSINA.COM.BR/AS-ESTACOES-DO-ANO/](https://AMORENSINA.COM.BR/AS-ESTACOES-DO-ANO/)

WWW.SMARTKIS.COM.BR

WWW.CANTINHODOSABER.COM.BR

WWW.CRIANDOCOMAPEGO.COM

WWW.YOUTUBE.COM.BR

Lembrancinha 7 de setembro

