

E.M. "ALEXANDRE VANNUCHI LEME "

10 ° APOSTILA

REFERENTE AOS DIAS : 30 / 8 Á 20 / 9



PROFESSORA : PATRÍCIA ELAINE

2 ° ANO B

DEVOLVER DIA : 20 / 9 / 2021

NOME DO ALUNO (A) :

OLÁ MEUS AMORES !

ESPERO QUE TODOS ESTEJAM BEM !

ESTA APOSTILA É REFERENTE AOS DIAS : 30 , 31 / 8, 01/ 9 , 02, 03 , 08 , 09 , 10 , 13 ,14 , 16 E 17 / 9 DEVERÁ SER ENTREGUE DIA 20 / 9 NA UNIDADE ESCOLA .

A APOSTILA IRÁ ATIVIDADES INTERDISCIPLINARES , ESPERO QUE RESOLVAM DEVAGAR .

TUDO DIA , TIRE UM TEMPINHO PARA FAZER SUAS ATIVIDADES . NÃO FAÇA CORRENDO .

AS QUESTÕES QUE NÃO CONSEGUIREM RESOLVER , ANOTEM EM UMA FOLHA O QUE NÃO ENTENDEREM , PROCURAREI RESPONDER SUAS DÚVIDAS OU PODERÁ MANDAR UM WHATSAAP, ESTAREI SEMPRE A DISPOSIÇÃO .

PINTE OS DESENHOS BEM BONITO , SEMPRE COLOCAR NOME COMPLETO , AS ATIVIDADES QUE NÃO TIVEREM DATA MARCADA, PEDIR PARA A CRIANÇA COLOCAR . PINTAR O CALENDÁRIO NOS DIAS CORRESPONDENTES .

ESTOU ENVIANDO TABELA DOS NUMERAIS E O ALFABETO EM SUAS 4 FORMAS , ESPERO QUE AJUDE NA HORA DA CRIANÇA FAZER AS LIÇÕES . ESSAS FOLHAS NÃO PRECISARÁ DEVOLVER PODE DEIXAR COM A CRIANÇA , SE POSSÍVEL COLAR NO CADERNO .

LIVRO APRENDER SEMPRE / VOLUME 1

DIA 13 / 9 / 2021	Páginas : 95 , 96, 97 e 98	AULA 1 – AS MISTURAS DE GABRIEL. AULA 2 - OS CÁLCULOS QUE JULIANA REALIZOU .
DIA 14 / 9 / 2021	Páginas : 99, 100, 101 e 102	CONTINUAÇÃO DA AULA 2 AULA 3 – QUEM É MAIS LEVE ?QUEM É MAIS PESADO ? AULA 4 – JULIANA ELABORA PROBLEMAS .
DIA 16 / 9 / 2021	Páginas : 103 , 104 ,105 e 106	AULA 5 – FIGURAS GEOMÉTRICAS E OBJETOS DO DIA A DIA . AULA 6 – UMA VISITA AO AEROPORTOR . AULA 7 – O REGISTRO DAS QUANTIDADES DE MINIATURAS. AULA 8 – RESOLVENDO PROBLEMAS .
DIA 17 / 9 / 2021	Páginas : 107 , 108 e 109	AULA 9 – OS VALORES DE CÉDULAS . AULA 10 – UM SORTEIO DE MINIATURAS .

AOS PAIS E RESPONSÁVEIS , QUERO AGRADECER MUITO PELA AJUDA .

DEUS ABENÇOE MUITO VOCÊS.

BEIJOS

PROFESSORA : PATRÍCIA ELAINE

SETEMBRO - 2021



07/09 – INDEPENDÊNCIA DO BRASIL

D	S	T	Q	Q	S	S
			1	2	3	4
5	6	7	8	9	10	11
12	13	14	15	16	17	18
19	20	21	22	23	24	25
26	27	28	29	30		

LER COM A CRIANÇA.


O que é Pátria?

<p>Pátria é: nossa terra...</p> 	<p>Pátria é: nossas florestas, nossos verdes...</p> 	<p>Pátria é: nossos campos floridos...</p> 	<p>Pátria é: nossos pássaros multicores, nossos animais...</p> 
<p>Pátria é: nosso céu azul anil, nossas estrelas, nossa lua...</p> 	<p>Pátria é: Nosso céu radiante.</p> 	<p>Pátria é: nossa gente...</p>  <p>Pátria não é ninguém! São todos! É cidadania... É amor...</p>	

ESTA PRÓXIMA ATIVIDADE SE CHAMA ACRÓTICO , NADA MAS É QUE ESCREVER NOVAS PALAVRAS NA HORIZONTAL APROVEITANDO A PALAVRAS DA VERTICAL .

A C R Ó S T I C O

P
A
T
R
I
A



www.cantinhoalternativo.com.br

NOME :

DATA: 30 / 8 / 2021

I N D E P E N D Ê N C I A D O B R A S I L
SEMANA DA PÁTRIA - 7 DE SETEMBRO



Odeonáclauson

ESSA É A BANDEIRA DO

AS CORES DA BANDEIRA DO NOSSO PAÍS SÃO:



VERDE



AZUL



AMARELO

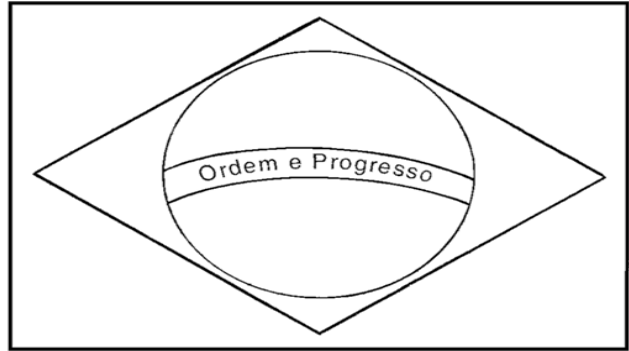


BRANCA

AS FORMAS GEOMÉTRICAS QUE APARECEM NA NOSSA
BANDEIRA SÃO:



7 DE SETEMBRO - INDEPENDÊNCIA DO BRASIL



ESSA É A BANDEIRA DO

AS CORES DA BANDEIRA SÃO:

QUANTAS CORES SÃO?

O QUE ESTÁ ESCRITO NA BANDEIRA?

ATIVIDADE

EU SOU: _____

1- PINTE O NOME DO DESENHO EM DESTAQUE.



BOLA

BULE


BALA



MULA

MAÇÃ

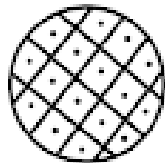
MOLA



DADO

DEDO

DOCE



BELO

BICO

BOLA



BATA

BOCA

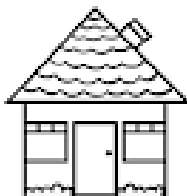
BIFE



VELA

VILA

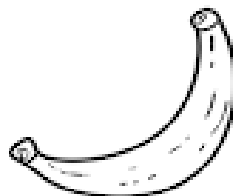
VASO



COPO

CASA

CUBO



BONECA

BANANA

BIGODE



RICO

RATO

REDE

E. M. "ALEXANDRE VANNUCHI LEME"

NOME :

DATA : 01 / 09 / 2021

1- Complete o quadro com os números que faltam.

0	1	2	3		5	6			9
10				14	15	16	17		
20	21	22		24	25		27		29
	31					36			
40	41				45		47	48	
		52	53	54		56			59
	61				65	66		68	
70	71		73				77		79
80		82	83	84	85	86			
90	91		93		95		97	98	

2- Veja esses números e escreva-os em ORDEM CRESCENTE.

75 - 28 - 67 - 81 - 37 - 50 - 4 - 43 - 92 - 15

3- Arme e efetue com o modelo :

A) $11 + 22 =$

$$\begin{array}{r} 11 \\ + 22 \\ \hline \end{array}$$

B) $72 + 21 =$

C) $90 + 08 =$

NOME :

LER COM A CRIANÇA E DEIXA – LA PINTAR BEM BONITO .

- DATA: ___/___/___

HISTÓRIA
7 DE SETEMBRO - INDEPENDÊNCIA DO BRASIL

A partir de quando o Brasil ficou pertencendo à Portugal?

Desde que foi descoberto por Pedro Álvares Cabral, em 1500. O Brasil era colônia de Portugal.

Portugal queria que o Brasil voltasse a ser apenas uma colônia, mas D. Pedro não aceitava mais essa situação.

Então, foi no dia 7 de setembro de 1822, às margens do rio Ipiranga, em São Paulo, que D. Pedro I proclamou a Independência do Brasil, com o grito: Independência ou morte!

A partir desse dia, o Brasil não pertencia mais a Portugal. O Brasil era um país livre.

Nossa! Que interessante essa história. Quero saber mais um pouquinho. Vou à biblioteca pesquisar. Obrigado e até logo!

...Em 1808, o rei de Portugal D. João VI, e toda a família real mudaram-se para o Brasil, para evitar um conflito com Napoleão Bonaparte.

...Mas, em 1821, o rei voltou para Portugal e deixou o seu filho D. Pedro I como príncipe regente do Brasil.



ALUNO: _____

DATA: 02 / 9 / 2021

1- COMPLETE A SEQUENCIA NUMÉRICA

100						106			
	111								
				124					
		132							139
140									
					155				
160									
			173						
							187		
								198	

2- COMPLETE COM OS VIZINHOS

<input type="text"/>	←	123	→	<input type="text"/>
<input type="text"/>	←	98	→	<input type="text"/>
<input type="text"/>	←	141	→	<input type="text"/>
<input type="text"/>	←	137	→	<input type="text"/>

3- RESOLVA AS OPERAÇÕES

$$\begin{array}{r} 73 \\ - 22 \\ \hline \\ \hline \end{array}$$

$$\begin{array}{r} 35 \\ - 24 \\ \hline \\ \hline \end{array}$$

$$\begin{array}{r} 85 \\ - 45 \\ \hline \\ \hline \end{array}$$

$$\begin{array}{r} 97 \\ - 34 \\ \hline \\ \hline \end{array}$$

NOME :

DATA : 03 / 09 / 2021

COMPLETE A SEQUÊNCIA

200				
210				
220				
230				
240				
250				
260				
270				
280				
290				
300				

NOME: _____ DATA: 03 / 9 / _____

Leia o hino da independência do Brasil.

**Já podeis, da Pátria filhos,
Ver contente a mãe gentil;
Já raiou a liberdade
No horizonte do Brasil.**

**Brava gente brasileira!
Longe vá... temor servil:
Ou ficar a pátria livre
Ou morrer pelo Brasil.**


Encontre as palavras grifadas no caça-palavra.

A F R E B R A S I L N R F G P
F L T C A E Y N B B I L O P N
A I L M P A T R I A L O N G E
P V Y F R M V D A E K E I J B
O R T N H O R I Z O N T E D C
A E R E A D L I B E R D A D E
B R A S I L E I R A O P A R E

NOME :

DATA : 08 / 09 / 2021

DESENHAR UMA SELFIE , DO BRASIL QUE VOCÊ QUER PARA O SEU FUTURO :



NOME : _____

DATA : 08 / 9 / 2021

Leia o texto e encontre as palavras sublinhadas no quadro abaixo:

Quando eu crescer...
Hei de ser muito valente.
Das tropas irei à frente,
Com passo nobre e viril!
Diante do mundo inteiro,
Hei de ser um brasileiro
Capaz de honrar o Brasil!



M	N	J	K	L	I	Y	R	E	H	S	I	Y	R
F	G	H	J	K	L	Q	D	F	O	V	B	Q	D
A	B	N	I	N	O	P	Q	R	N	A	R	P	Q
M	N	J	K	L	I	Y	R	E	R	L	A	Y	R
F	C	R	E	S	C	E	R	F	A	E	S	Q	D
A	B	N	I	N	O	P	Q	R	R	N	I	P	Q
B	R	A	S	I	L	E	I	R	O	S	L	Y	R
F	G	H	J	K	L	Q	D	F	T	E	E	Q	D
A	B	N	I	V	A	L	E	N	T	E	I	P	Q
M	N	J	K	L	T	R	O	P	A	S	R	Y	R
F	G	H	J	K	L	Q	D	F	T	G	O	Q	D

Nome: _____ Data: 09 / 9 / 2021

COMPLETE A SEQUÊNCIA COM OS NÚMEROS FALTOSOS.

0	1	2	3	4	5	6	7	8	9
10									
20									
30									
40									
50									
60									
70									
80									
90									

ESCREVA OS NOMES DOS NÚMEROS:

10	<input type="text"/>	20	<input type="text"/>
30	<input type="text"/>	40	<input type="text"/>
50	<input type="text"/>	60	<input type="text"/>
70	<input type="text"/>	80	<input type="text"/>
90	<input type="text"/>	100	<input type="text"/>

Escola _____

Nome: _____

Data: ____/____/____



INDEPENDÊNCIA

ISABEL CRISTINA SILVEIRA SOARES

VIVA A INDEPENDÊNCIA
A INDEPENDÊNCIA DO BRASIL
PAÍS QUE AINDA LUTA
SOB O CÉU COR DE ANIL!

AINDA SOU CRIANÇA
CRIANÇA QUE JÁ SABE,
PARA O MUNDO MELHORAR
QUE AMOR NUNCA ACABE!

POR ISSO VOU LUTAR
LUTAR SEM PARAR
POR UM PAÍS DE JUSTIÇA
ONDE SEMPRE VOU AMAR!

♥ O NOME DO
NOSSO PAÍS É:

♥ QUEM NASCE NO BRASIL

É:



WWW.MEOLUCAS.COM.UO.E

NOME :

DATA : 10 / 09 / 2021

♥ OBSERVE A PALAVRA "**BRASIL**" E RESPONDA.

- QUANTAS VEZES VOCÊ ABRE A BOCA PARA FALAR ESTA PALAVRA?

- QUAL É O PRIMEIRO PEDACINHO DA PALAVRA?

CADA VEZ QUE VOCÊ ABRE A BOCA PARA FALAR AS PARTES DE UMA PALAVRA, ESTÁ FALANDO UMA **SÍLABA**.

OS PEDACINHOS SÃO CHAMADOS DE **SÍLABAS**.

♥ AGORA LEIA E COLOQUE O NÚMERO DE SÍLABAS.

BRASILEIRO

PÁTRIA

PAÍS

JUSTIÇA

CRIANÇA



♥ LEIA E CIRCULE AS PALAVRAS QUE COMEÇAM COM A PRIMEIRA SÍLABA DA PALAVRA "**BRASIL**".

BRÓCOLIS – BRAÇO – BREJO – BRINCO – BRAVO – BRILHANTE

BRACELETE – BRUXA – BRAÇADEIRA – BRUNA – BRASÍLIA –

BRASÃO – BROTA – BRUNO – BRÍGIDA – BRENO – BRASA

ESCOLA

PROFESSORA (O)

ALUNO(A)

VAMOS NOS CONHECER MELHOR...

PREENCHA SUA FICHA



MEU PRIMEIRO NOME É:

EU TENHO ANOS.

O DIA DO MEU ANIVERSÁRIO É:



O TELEFONE DE MINHA CASA É:

O NÚMERO DA MINHA CASA É:



NOME COMPLETO :

DATA :13 / 9 / 2021

PARTES DE UMA CASA

1 - OBSERVE O DESENHO E COMPLETE.

A - ESTE DESENHO MOSTRA AS PARTES DE UMA: _____ .

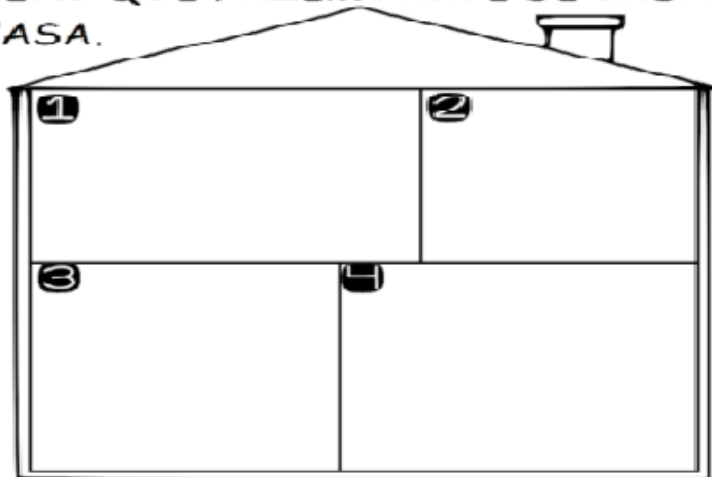
B - ESTAS PARTES CHAMAM-SE: _____ .

C - ESTA CASA TEM _____ CÔMODOS.



2 - DESENHE OS ITENS QUE FAZEM PARTE DE CADA CÔMODO DE UMA CASA.

- 1 QUARTO
- 2 BANHEIRO
- 3 COZINHA
- 4 SALA



3. DESENHAR COMO É SUA CASA .

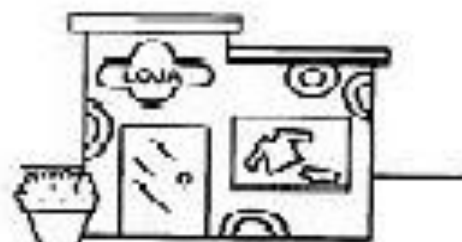


NOME :

DATA :14 / 9 / 2021

O QUE HÁ NA MINHA RUA!

1. PINTE O QUE HÁ NA RUA ONDE VOCÊ Mora.



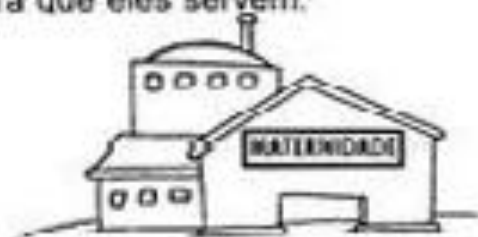
O QUE NÃO TÊM NA SUA RUA , QUE GOSTARIA QUE TIVESSE?ESCREVA OU DESENHE .

NOME :

DATA: 16 / 9 / 2021

Andando no Município

- Identifique os lugares abaixo. Escreva para que eles servem:



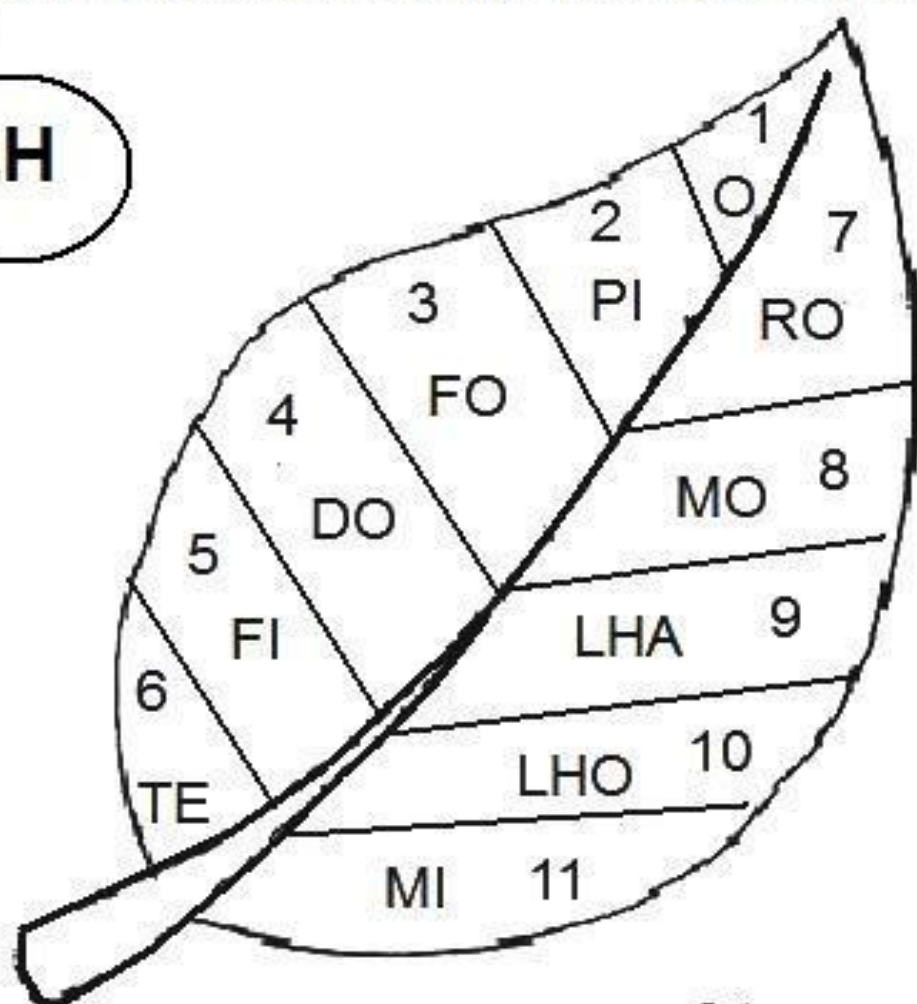
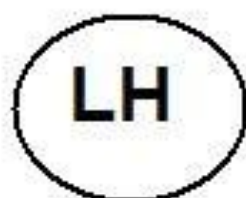
NOME :

DATA :

REFORÇANDO

FORMAR PALAVRAS

JUNTE OS NÚMEROS , FORMANDO AS PALAVRAS . SIGA O MODELO.



- | | | | |
|------|--------------|---------|-------|
| 3-9= | <u>FOLHA</u> | 11-10= | _____ |
| 6-9= | _____ | 6-9-4= | _____ |
| 7-9= | _____ | 5-10= | _____ |
| 8-9= | _____ | 1-10= | _____ |
| 2-9= | _____ | 2-1-10= | _____ |

TABELA DOS NÚMEROS / SE POSSÍVEL COLAR NO CADERNO .

1	2	3	4	5	6	7	8	9	10
11	12	13	14	15	16	17	18	19	20
21	22	23	24	25	26	27	28	29	30
31	32	33	34	35	36	37	38	39	40
41	42	43	44	45	46	47	48	49	50
51	52	53	54	55	56	57	58	59	60
61	62	63	64	65	66	67	68	69	70
71	72	73	74	75	76	77	78	79	80
81	82	83	84	85	86	87	88	89	90
91	92	93	94	95	96	97	98	99	100

101	102	103	104	105	106	107	108	109	110
111	112	113	114	115	116	117	118	119	120
121	122	123	124	125	126	127	128	129	130
131	132	133	134	135	136	137	138	139	140
141	142	143	144	145	146	147	148	149	150
151	152	153	154	155	156	157	158	159	160
161	162	163	164	165	166	167	168	169	170
171	172	173	174	175	176	177	178	179	180
181	182	183	184	185	186	187	188	189	190
191	192	193	194	195	196	197	198	199	200

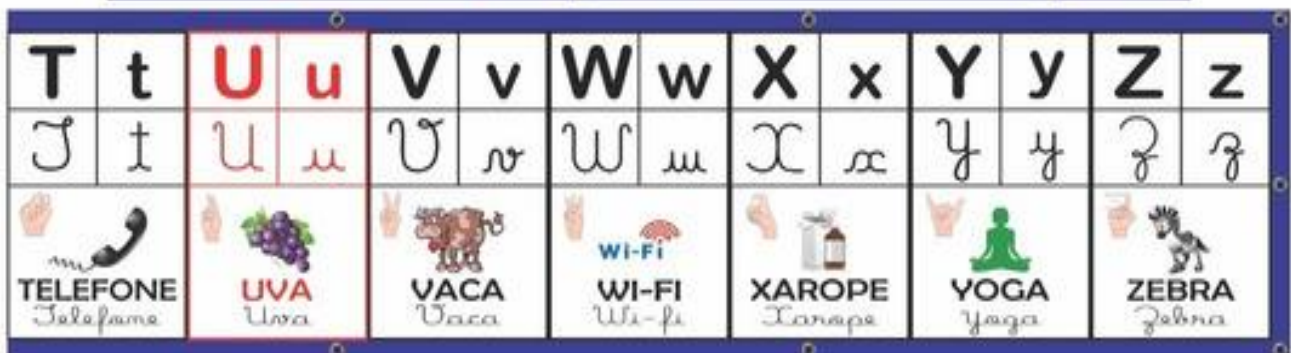
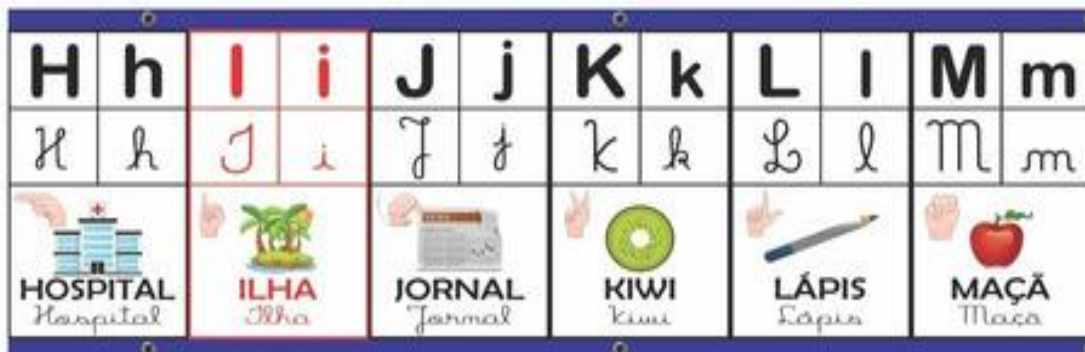
201	202	203	204	205	206	207	208	209	210
211	212	213	214	215	216	217	218	219	220
221	222	223	224	225	226	227	228	229	230
231	232	233	234	235	236	237	238	239	240
241	242	243	244	245	246	247	248	249	250
251	252	253	254	255	256	257	258	259	260
261	262	263	264	265	266	267	268	269	270
271	272	273	274	275	276	277	278	279	280
281	282	283	284	285	286	287	288	289	290
291	292	293	294	295	296	297	298	299	300

301 302 303 304 305 306 307 308 309 310
311 312 313 314 315 316 317 318 319 320
321 322 323 324 325 326 327 328 329 330
331 332 333 334 335 336 337 338 339 340
341 342 343 344 345 346 347 348 349 350
351 352 353 354 355 356 357 358 359 360
361 362 363 364 365 366 367 368 369 370
371 372 373 374 375 376 377 378 379 380
381 382 383 384 385 386 387 388 389 390
391 392 393 394 395 396 397 398 399 400
401 402 403 404 405 406 407 408 409 410
411 412 413 414 415 416 417 418 419 420
421 422 423 424 425 426 427 428 429 430
431 432 433 434 435 436 437 438 439 440
441 442 443 444 445 446 447 448 449 450
451 452 453 454 455 456 457 458 459 460
461 462 463 464 465 466 467 468 469 470
471 472 473 474 475 476 477 478 479 480
481 482 483 484 485 486 487 488 489 490
491 492 493 494 495 496 497 498 499 500

ALFABETO EM SUAS 4 FORMAS .

LETRA BASTÃO (FORMA) / MAIÚCULAS E MINÚSCULAS

LETRA CURSIVAS (DE MÃO) / MAIÚCULAS E MINÚSCULAS



REFERÊNCIAS :

w.w.w. Amorensina.com.br

w.w.w. ENSINAR E APRENDER

w.w.w. KATIA TEIXEIRA@PROF.TEIXEIRA

w.w.w. ESPAÇAOPROFESSOR

w.w.w. CANTINHO DO SABER

w.w.w. MISTURADA ALEGRIA

w.w.w. BLOGESPAÇO EDUCAR