

ATIVIDADES DE REPOSIÇÃO 10
PERÍODO DE DISTANCIAMENTO SOCIAL (QUARENTENA) COVID 19



ESCOLA MUNICIPAL: EM JOÃO JOSÉ DA SILVA

1º FASE A

PROFESSORA: MAIARA ROSA

DIAS: 30,31 DE AGOSTO

01,02,03,08,09,10,13,14,16,17 DE SETEMBRO

CONFORME ORIENTAÇÕES PEDAGÓGICAS Nº 01 - 29 DE JANEIRO DE 2021

CRONOGRAMA

DATA: 30/08

MÚSICA: MARIANA

MÚSICA: SEU LOBATO

DATA: 31/08

NÚMERO 6

LETRA I

DATA: 01/09

O HOMEM QUE AMAVA AS CAIXAS

BRINQUEDOS

DATA: 02/09

TIPOS DE MORADIA

LIGANDO

DATA: 03/09

BANDEIRA BRASILEIRA

7 DE SETEMBRO

DATA: 08/09

PROFISSÕES

INSTRUMENTOS DE TRABALHO

DATA: 09/09

PROFISSÃO PAI/MÃE

JOGO DA MÉMORIA

DATA: 10/09

DESENHO DA PROFISSÃO

VOGAIS E CONSOANTES

DATA: 13/09

ANIMAL 5 PATAS

CHAPEUZINHO VERMELHO

DATA: 14/09

INTERPRETAÇÃO DA HISTÓRIA

MAIOR/ MENOR

DATA: 16/09

PERSONAGEM FAVORITO

DEDOCHES

DATA: 17/09

A BOCA DO SAPO

CONFECÇÃO E BRINCADEIRA

NOME: _____

DATA:30/08/21

ATIVIDADE 1

VAMOS CANTAR CONTANDO

MARIANA CONTA UM
MARIANA CONTA UM, É UM, É UM, É
ANA, VIVA A MARIANA, VIVA A MARIANA

MARIANA CONTA DOIS
MARIANA CONTA DOIS, É DOIS, É DOIS, É
ANA, VIVA A MARIANA, VIVA A MARIANA

MARIANA CONTA TRÊS
MARIANA CONTRA TRÊS, É TRÊS, É TRÊS, É
ANA, VIVA A MARIANA, VIVA A MARIANA

MARIANA CONTRA QUATRO
MARIANA CONTRA QUATRO, É QUATRO, É QUATRO, É
ANA, VIVA A MARIANA, VIVA A MARIANA

MARIANA CONTA CINCO
MARIANA CONTA CINCO, É CINCO, É CINCO, É CINCO, É
ANA, VIVA A MARIANA, VIVA A MARIANA

MARIANA CONTA SEIS
MARIANA CONTA SEIS, É SEIS, É SEIS, É SEIS, É
ANA, VIVA A MARIANA, VIVA A MARIANA

MARIANA CONTA SETE
MARIANA CONTA SETE, É SETE, É SETE, É
ANA, VIVA A MARIANA, VIVA A MARIANA

MARIANA CONTA OITO
MARIANA CONTA OITO, É OITO, É OITO, É
ANA, VIVA A MARIANA, VIVA A MARIANA

MARIANA CONTA NOVE
MARIANA CONTA NOVE, É NOVE, É NOVE, É
ANA, VIVA A MARIANA, VIVA A MARIANA

MARIANA CONTA DEZ
MARIANA CONTA DEZ, É DEZ, É DEZ, É DEZ, É DEZ, É
ANA, VIVA A MARIANA, VIVA A MARIANA



NOME: _____

DATA:30/08/21

ATIVIDADE 2

VAMOS CANTAR

SEU LOBATO TINHA UM SÍTIO, IA, IA, OU
E NESSE SÍTIO TINHA UMA VAQUINHA, IA, IA, OU
ERA MU, MU, MU PRA CÁ
ERA MU, MU, MU PRA LÁ
ERA MU, MU, MU PRA TODO LADO, IA, IA, OU

SEU LOBATO TINHA UM SÍTIO, IA, IA, OU
E NESSE SÍTIO TINHA UM PATO, IA, IA, OU
ERA QUÁ, QUÁ, QUÁ PRA CÁ
ERA QUÁ, QUÁ, QUÁ PRA LÁ
ERA QUÁ, QUÁ, QUÁ PRA TODO LADO, IA, IA, OU

SEU LOBATO TINHA UM SÍTIO, IA, IA, OU
E NESSE SÍTIO TINHA UM GATO, IA, IA, OU
ERA MIAU MIAU MIAU PRA CÁ
ERA MIAU MIAU MIAU PRA LÁ
ERA MIAU MIAU MIAU PRA TODO LADO, IA, IA, OU

SEU LOBATO TINHA UM SÍTIO, IA, IA, OU
E NESSE SÍTIO TINHA UM CACHORRO, IA, IA, OU
ERA AU AU AU PRA CÁ
ERA AU AU AU PRA LÁ
ERA AU AU AU PRA TODO LADO, IA, IA, OU

SEU LOBATO TINHA UM SÍTIO, IA, IA, OU
E NESSE SÍTIO TINHA UMA GALINHA IA, IA, OU
ERA PÓ PÓ PÓ PRA CÁ
ERA PÓ PÓ PÓ PRA LÁ
ERA PÓ PÓ PÓ PRA TODO LADO, IA, IA, OU

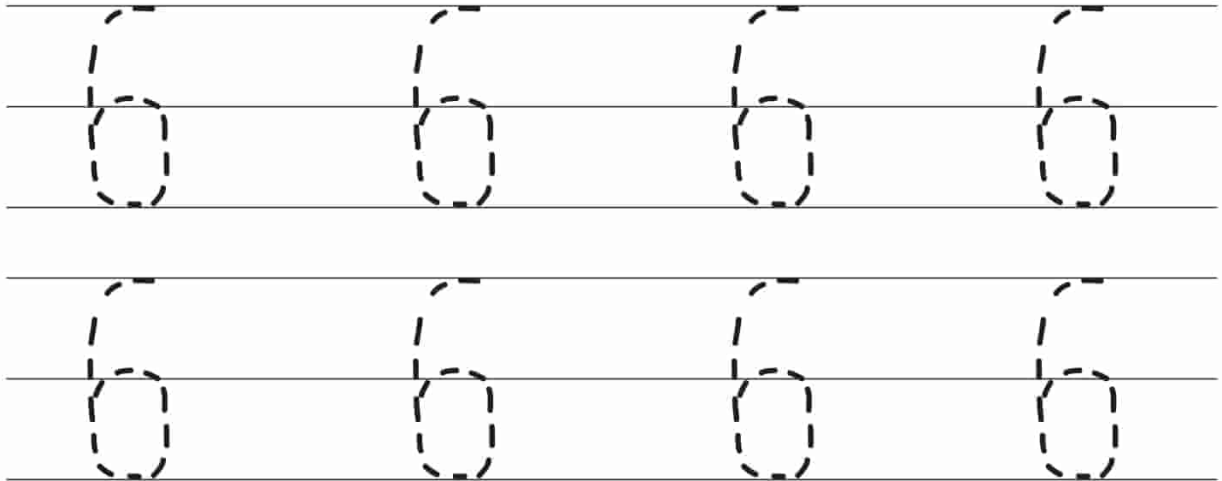
ERA MU MU MU PRA CÁ
ERA QUÁ QUÁ QUÁ PRA LÁ
ERA MIAU MIAU MIAU PRA CÁ
ERA AU AU AU PRA LÁ
ERA MU QUÁ MIAU AU PÓ PÓ MU
ERA PÓ PÓ PÓ PRA TODO LADO, IA, IA, OU



NOME: _____ DATA: 31/08/21

ATIVIDADE 3


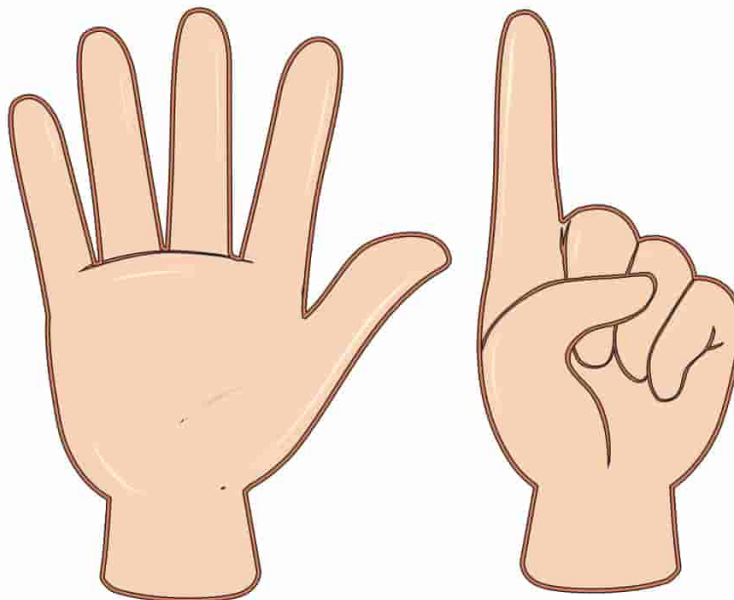

TRACE O NÚMERO 6.



ESCREVA O NÚMERO QUE FALTA.



PINTE 6. QUANTOS DEDOS ESTÃO LEVANTADOS?



NOME: _____ DATA: 31/08/21

ATIVIDADE 4

CUBRA O TRACEJADO DA LETRA I



DE

ILHA



NOME: _____

DATA:01/09/21

ATIVIDADE 5

O HOMEM QUE AMAVA CAIXAS

ASSISTIR O VÍDEO OU CONTAR A HISTÓRIA PARA AS CRIANÇAS.

VARAL DE HISTÓRIAS:

O HOMEM QUE AMAVA CAIXAS

[HTTPS://WWW.YOUTUBE.COM/WATCH?V=TDHC_OCX6-A](https://www.youtube.com/watch?v=TDHC_OCX6-A)

AGORA UTILIZE O ESPAÇO ABAIXO E ILUSTRE A HISTÓRIA.



NOME: _____

DATA:01/09/21

ATIVIDADE 6

SELECIONAR ALGUMAS CAIXAS (GRANDES, MÉDIAS E PEQUENAS)
PERGUNTAR PARA AS CRIANÇAS QUAIS AS DIFERENÇAS ENCONTRADAS
NAS CAIXAS: GRANDE, MÉDIA, PEQUENA, ALTA OU BAIXA ENTRE OUTRAS.
QUANTAS CAIXAS SÃO NECESSÁRIAS PARA FAZER UM BRINQUEDO?

CONSTRUIR UM BRINQUEDO COM
CAIXAS.

SUGESTÃO DE BRINQUEDOS.



NOME: _____

DATA:02/09/21

ATIVIDADE 7

TIPOS DE MORADIA

ASSISTA O VIDEO E CANTE A MÚSICA "QUEM MORA NA CASINHA"



<https://www.youtube.com/watch?v=yE4a9xJlqAY>

AGORA PINTE O NOME DAS CORES DE ACORDO COM A SUA CASINHA.



VERMELHA



AMARELA



VERDE



AZUL

NOME: _____ DATA:02/09/21

ATIVIDADE 8

LIGUE CADA ANIMAL A SUA CASA.



NOME: _____ DATA:03/09/21

ATIVIDADE 9

MONTE SUA BANDEIRA AQUI.

NOME: _____

DATA:03/09/21

ATIVIDADE 10

7 DE SETEMBRO - HINO DA INDEPENDÊNCIA

JÁ PODEIS, DA PÁTRIA FILHOS,

VER CONTENTE A MÃE GENTIL

JÁ RAIOU A LIBERDADE


NO HORIZONTE DO BRASIL.

BRAVA GENTE BRASILEIRA!

LONGE VA... TEMOR SERVIL:

OU FICAR A PÁTRIA LIVRE

OU MORRER PELO BRASIL.



PINTE AS LETRAS QUE COMPLETAM O NOME DO NOSSO PAÍS.

BRASIL

A B C D E F G H
I J K L M N O P
Q R S T U V W
X Y Z

NOME: _____ DATA:08/09/21

ATIVIDADE 11

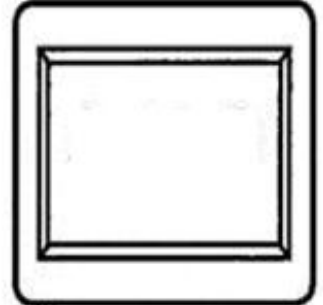
DIGA AS PROFISSÕES EM VOZ ALTA COM A AJUDA DE UM RESPONSÁVEL
DEPOIS DEIXE UM COLORIDO BEM BONITO NOS DESENHOS.



NOME: _____ DATA:08/09/21

ATIVIDADE 12

LIGUE OS PROFISSIONAIS AO INSTRUMENTO QUE ELE USA NO SEU AMBIENTE DE TRABALHO.



NOME: _____ DATA:09/09/21

ATIVIDADE 13

QUAL A PROFISSÃO DOS SEUS PAIS? DESENHE OU COLE UMA IMAGEM QUE REPRESENTA A PROFISSÃO DE CADA UM.

MÃE	PAI

ATIVIDADE 14

AO FINAL DA APOSTILA VOCÊ ENCONTRARÁ UM JOGO DA MEMÓRIA DAS PROFISSÕES RECORTE E DIVIRTA SE.

NOME: _____ DATA:10/09/21

ATIVIDADE 15

O QUE VOCÊ QUER SER QUANDO CRESCER?


DESENHE NO ESPAÇO
AO LADO.



AMARILLO

ATIVIDADE 16

PINTE DE VERMELHO AS VOGAIS E DE AZUL AS CONSOANTES.



NOME: _____ DATA:13/09/21

ATIVIDADE 17

AGORA INVENTE UM ANIMAL QUE TENHA 5 OU MAIS PATAS E COLOQUE NELE AS VOGAIS OU AS LETRAS QUE DESEJAR.

NOME: _____ DATA:13/09/21

ATIVIDADE 18

OUÇA A HISTÓRIA DA TURMA DA MÔNICA "CHAPEUZINHO VERMELHO"

<https://www.youtube.com/watch?v=WGs8MM3KR0k>

AGORA LIGUE CADA PERSONAGEM AO SEU NOME.



CAÇADOR



VOVÓ



LOBO



CHAPEUZINHO

NOME: _____ DATA:14/09/21

ATIVIDADE 19


O QUE SERÁ QUE ASSUSTOU TANTO A CHAPEUZINHO? PINTE A CHAPEUZINHO E O QUE A ASSUSTOU O LOBO OU A CASINHA?



NOME: _____ DATA:14/09/21

ATIVIDADE 20


FAÇA UM X NO QUADRO COM A MENOR CESTA.



NOME: _____ DATA:16/09/21

ATIVIDADE 21

DESENHE NO QUADRO ABAIXO SEU PERSONAGEM FAVORITO DA HISTÓRIA DA CHAPEUZINHO.



ATIVIDADE 22

UTILIZANDO OS DEDOCHESES DO FIM DA APOSTILA RECONTE A HISTÓRIA PARA SEUS FAMILIARES.



NOME: _____ DATA:17/09/20


ATIVIDADE 23

ASSISTIR O VÍDEO OU CONTAR A HISTÓRIA PARA AS CRIANÇAS.

VARAL DE HISTÓRIAS: **A BOCA DO SAPO.**

<https://www.youtube.com/watch?v=An3X1GxdM2g>

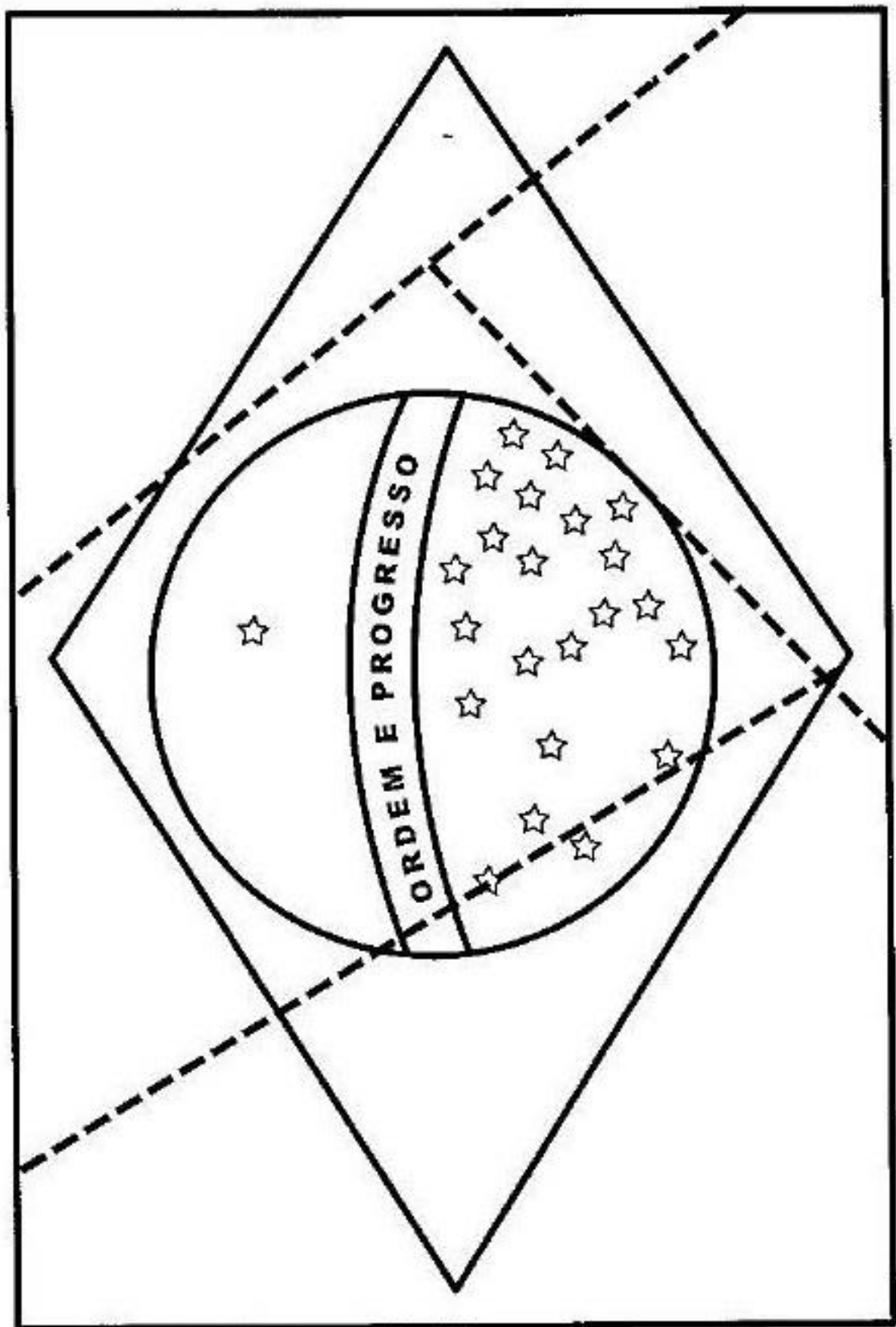
SOLICITAR QUE A CRIANÇA DESENHE O QUE MAIS GOSTOU NA HISTÓRIA.




ATIVIDADE 24

UTILIZAR MATERIAIS DISPONÍVEIS EM CASA E CONTRUIR UM SAPO IGUAL O DA HISTÓRIA E DEPOIS BRINCAR COM UMA BOLINHA DE ACERTAR A BOCA DO SAPO.









REFERENCIAS

https://www.youtube.com/watch?v=tdhc_0cx6-a

<https://www.youtube.com/watch?v=ye4a9xjlqay>

<https://www.youtube.com/watch?v=wgs8mm3kr0k>

<https://www.youtube.com/watch?v=an3x1gxdm2g>

<https://www.soescola.com/2016/05/dia-da-independencia-atividades-com-a-turma-da-monica.html>

<https://atividadesbercariomaternal.com.br/dedoches-de-papel-chapeuzinho-vermelho-para-imprimir/>