

E.M. "MARIA BENEDITA RODRIGUES".



10° APOSTILA. DATA: 30/08 à 17/09

3° BIMESTRE.

DEVOLUÇÃO DIA 20/09.

NOME: _____.

PROFESSORA: PAULA.

1° ANO A.

PINTAR OS SÁBADOS, DOMINGOS E FERIADOS DE VERMELHO.

PINTAR OS DIAS DE AULA DA COR DE SUA PREFERÊNCIA, MENOS VERMELHO.

ANOTAR NA LEGENDA QUANTOS SÁBADOS, DOMINGOS E FERIADOS TÊM NO MÊS DE SETEMBRO.

SETEMBRO - 2021



07/09 – INDEPENDÊNCIA DO BRASIL

D	S	T	Q	Q	S	S
			1	2	3	4
5	6	7	8	9	10	11
12	13	14	15	16	17	18
19	20	21	22	23	24	25
26	27	28	29	30		

LEGENDA:

	SÁB/ DOM		FERIADO	
--	----------	--	---------	--



E.M. "MARIA BENEDITA RODRIGUES".

_____.



CIDADE: IBIÚNA.

_____.



BAIRRO: VARGEM.

_____.

DIA DA
SEMANA: _____

MÊS: _____ ANO: _____



NOME COMPLETO DO ALUNO:



DATA DE ANIVERSÁRIO DO ALUNO:

_____.



NOME COMPLETO DOS RESPONSÁVEIS:

_____.

SÉRIE: 1 ANO A. _____.



.PROFESSORA: _____.

DATA: 30/08/2021

DIA DA SEMANA: _____.

Meu Alfabetário Nome:

A A a a	B B b b	C C c c	D D d d	E E e e	F F f f
G G g g	H H h h	I I i i	J J j j	K K k k	L L l l
M M m m	N N n n	O O o o	P P p p	Q Q q q	R R r r
S S s s	T T t t	U U u u	V V v v	W W w w	X X x x
Y Y y y	Z Z z z				

TREINE O ALFABETO IMPRENSA MAIÚSCULO

A-B-C-D-E-F-G-H-I-J-K-L-M-N-O-P-Q-R-S-
T-U-V-W-X-Y-Z.

AGORA, TREINE OS NUMERAIS:

1-2-3-4-5-6-7-8-9-10.

TREINE AQUI TODO O SILABÁRIO, CADA LETRA EM UMA LINHA, EXEMPLO:

BA - _____

CA - _____

DA - _____

FA - _____

GA - _____

HÁ - _____

JÁ - _____

KA - _____

LA - _____

MA - _____

NA - _____

PA - _____

QUA - _____

RA - _____

SA - _____

TA - _____

VA - _____


WA - _____

XA - _____

YA - _____

ZA - _____

LEITURA: JOÃO E MARIA





João e Maria

JOÃO E MARIA MORAVAM NUMA CABANA NA FLORESTA COM O PAI, UM POBRE LENHADOR, E A MADRASTA. JÁ HÁ VÁRIAS SEMANAS, ELES NÃO TINHAM QUASE NADA PARA COMER.



A MADRASTA ARMOU UM PLANO PARA NÃO MORREREM TODOS DE FOME.

— AMANHÃ, DAREMOS UM PEDAÇO DE PÃO A JOÃO E MARIA. DEPOIS, VAMOS DEIXÁ-LOS NA FLORESTA. ELES FICARÃO BEM!

O PLANO ERA CRUEL, MAS O LENHADOR ACABOU SENDO CONVENCIDO.

PORÉM, JOÃO E MARIA ESTAVAM NO QUARTO AO LADO E OUVIRAM TUDO. MARIA CHOROU BAIXINHO DE DESESPERO. JOÃO DISSE A ELA:

— NÃO SE PREOCUPE! VOU PEGAR UMAS PEDRAS PARA MARCAR O CAMINHO DE VOLTA!



A MADRASTA ACORDOU-OS DE MADRUGADA PARA O PASSEIO. DIRIGIRAM-SE À FLORESTA E JOÃO PÔS A SUA IDÉIA EM EXECUÇÃO, SOLTANDO AS PEDRINHAS SEM QUE A MADRASTA VISSE. MAS AS PEDRAS SE ACABARAM E JOÃO PASSOU A JOGAR FARELOS DE PÃO PARA MARCAR O CAMINHO.

AO CHEGAREM NUMA CLAREIRA, O PAI DISSE PARA ELES, TRISTEMENTE:

— ESPEREM AQUI, VAMOS CORTAR LENHA E JÁ VOLTAMOS.

JOÃO E MARLA SABIAM DO PLANO, MAS ESPERARAM DURANTE HORAS, COM A ESPERANÇA DE QUE O PAI E A MADRASTA PUDESSEM MUDAR DE IDÉIA.



FAMINTOS E CANSADOS, JOÃO E MARIA ESPERARAM TANTO TEMPO QUE ADORMECERAM. QUANDO ACORDARAM, JÁ ERA NOITE DE LUA CHEIA, QUE ILUMINAVA A CLAREIRA. ELES PROCURARAM PELA TRILHA DE FARELOS DE PÃO PARA VOLTAR PARA CASA.

MAS NÃO A ENCONTRARAM, POIS CERTAMENTE OS PÁSSAROS HAVIAM COMIDO AS MIGALHAS DE PÃO E APAGADO A TRILHA.

— E AGORA?, DISSE MARIA, DESESPERADA. — COMO É QUE VAMOS VOLTAR?



ELES CAMINHARAM PELA FLORESTA ATÉ AMANHECER. CANSADOS, CONTINUARAM PROCURANDO O CAMINHO DE CASA O DIA INTEIRO, MAS PARECIA QUE ESTAVAM PERDIDOS. QUANDO ANOITECEU PELA SEGUNDA VEZ, VIRAM UMA LUZ NA FLORESTA E SE APROXIMARAM DELA.

ERA UMA CASINHA MUITO BONITA E TODA FEITA DE DOCES. O TELHADO ERA DE CHOCOLATE; AS PAREDES ERAM DE BOLO DE DIVERSOS SABORES; AS JANELAS, DE CONFEITOS E BALAS DE GOMA; A PORTA, DE BOLACHAS RECHEADAS COM DOCE DE LEITE.



— QUE DELÍCIA!, GRITOU JOÃO E CORREU PARA PEGAR UM PEDAÇO DE CHOCOLATE DO TELHADO, QUE ERA BAIXO.

MARIA ARRANCAVA PORÇÕES DE BOLO DAS PAREDES. OS DOIS TRATARAM DE ENCHER A BARRIGA O QUANTO PODIAM. MAS, DE REPENTE, OUVIRAM UMA VOZ...

— CRIANÇAS, NÃO DESTRUAM A CASA! ESTÃO COM FOME? VOU PREPARAR UMA JANTINHA PARA VOCÊS.

JOÃO E MARIA SE ASSUSTARAM AO VER A VELHA, QUE ERA MUITO FEIA E PARECIA BRAVA E MALVADA. MAS ELES TINHAM FOME E ACEITARAM O CONVITE.



DEPOIS DE COMEREM BASTANTE, JOÃO E MARIA ADORMECERAM FELIZES EM CAMINHAS MACIAS QUE A VELHA LHEZ OFERECEU. QUANDO ACORDARAM, NO DIA SEGUINTE, A CASINHA DE DOCES TINHA SE TRANSFORMADO NUM VELHO E EMPOEIRADO CASEBRE, CHEIO DE TEIAS DE ARANHA.

DESCOBRIRAM QUE A VELHA ERA UMA TERRÍVEL BRUXA QUE QUERIA FAZER DELAS O SEU JANTAR. A BRUXA MANDOU MARIA PREPARAR COMIDA PARA O SEU IRMÃO E REPETIA O TEMPO INTEIRO:

— O MENINO PRECISA ENGORDAR PARA IR PARA A PANELA!

A BRUXA PEDIA O DEDO DO GAROTO PARA SENTIR O QUANTO TINHA ENGORDADO, POIS A VISTA ERA FRACA. MARIA DEU UMA IDÉIA PARA JOÃO: ESTENDER UM OSSO DE FRANGO NO LUGAR DO SEU DEDO.



DEU CERTO! OS DIAS PASSAVAM E A BRUXA NÃO ENTENDIA COMO JOÃO SÓ EMAGRECIA. ENTÃO, ELA DECIDIU QUE O DIA DO JANTAR TINHA CHEGADO. MANDOU MARIA PREPARAR O FOGO PARA ASSAR SEU IRMÃO. MARIA SUPLICOU, MAS DE NADA ADIANTOU. QUANDO O FOGO JÁ ESTAVA ALTO, A BRUXA ORDENOU:

— ENTRE ALI E VEJA SE A TEMPERATURA ESTÁ BOA PARA ASSAR PÃO.

— MAS EU NÃO SEI COMO ENTRAR NO FORNO, DISSE MARIA.

— TOLA! OLHE, É ASSIM! — E A BRUXA MOSTROU, COLOCANDO A CABEÇA NO FORNO.

MARIA EMPURROU A BRUXA, QUE CAIU DENTRO DO FORNO. EM SEGUIDA, LIBERTOU JOÃO E SE ABRAÇARAM DE FELICIDADE. ANTES DE IREM EMBORA, EXAMINARAM O CASEBRE E DESCOBRIRAM UM BAÛ COM PEDRAS PRECIOSAS.



PEGARAM O QUANTO PUDEAM, MAS DEIXARAM PARTE DO TESOURO PARA OUTRAS PESSOAS NECESSITADAS QUE POR ALI PASSASSEM. ENCONTRARAM A ESTRADA QUE DAVA PARA A CABANA DE SEU PAI. AO CHEGAREM, CORRERAM E ABRAÇARAM O LENHADOR, CHORANDO. ELE CONTOU QUE A MADRASTA HAVIA MORRIDO. JOÃO E MARIA MOSTRARAM AS JÓIAS DA BRUXA E CHORARAM DE CONTENTES, POIS JAMAIS PASSARIAM FOME OUTRA

VEZ.

QUESTÕES

1) QUAL É O TÍTULO DO TEXTO?

2) QUEM SÃO OS PERSONAGENS DA HISTÓRIA?

3) POR QUE A MADRASTA QUERIA DEIXAR AS CRIANÇAS NA FLORESTA?

4) O QUE JOÃO FEZ PARA ENCONTRAR O CAMINHO DE VOLTA PARA CASA?

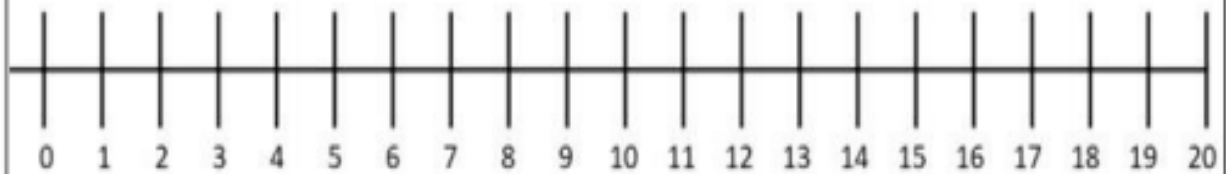
5) O QUE AS CRIANÇAS ENCONTRARAM NA FLORESTA?

6) AS CRIANÇAS CORRERAM RISCO DE VIDA? POR QUÊ?

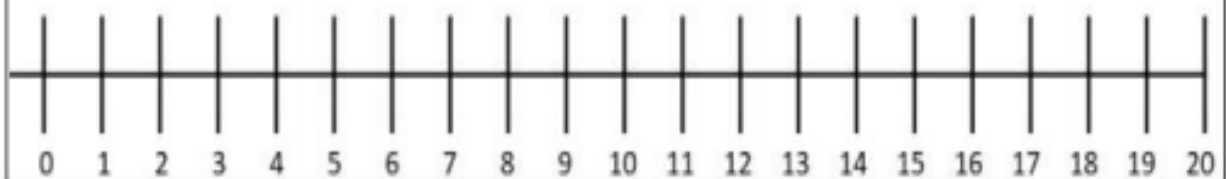
7) QUAL FOI O FINAL DA HISTÓRIA?

ADIÇÃO E SUBTRAÇÃO COM RETA NUMÉRICA

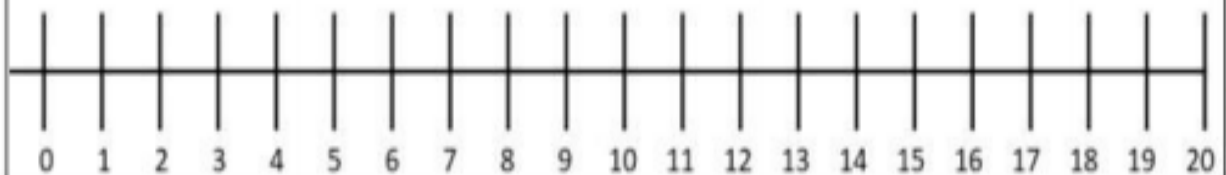
$8 + 6 =$



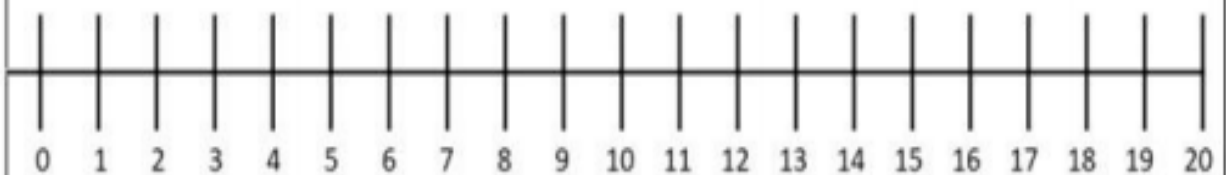
$5 + 9 =$



$15 - 3 =$























































$12 - 7 =$



DATA: 31/08/2021

DIA DA SEMANA: _____.

Meu Alfabetário Nome:

A  a 	B  b 	C  c 	D  d 	E  e 	F  f 
G  g 	H  h 	I  i 	J  j 	K  k 	L  l 
M  m 	N  n 	O  o 	P  p 	Q  q 	R  r 
S  s 	T  t 	U  u 	V  v 	W  w 	X  x 
Y  y 	Z  z 				

TREINE O ALFABETO IMPRENSA MINÚSCULO:

a - b - c - d - e - f - g - h - i - j - k - l - m - n - o - p - q
- r - s - t - u - v - w - x - y - z.

AGORA, TREINE OS NUMERAIS:

11 - 12 - 13 - 14 - 15 - 16 - 17 - 18 - 19 - 20.

CONTE A HISTÓRIA DA TURMA DA MÔNICA:



1º QUADRO

2º QUADRO

3º QUADRO

4º QUADRO

MATERIAIS E SUAS COMPOSIÇÕES

1) SELECIONE OS MATERIAS QUE SÃO FABRICADOS COM MADEIRA.



2) LIGUE OS OBJETOS FABRICADOS COM OS MESMOS MATERIAIS.




DATA: 01/09/2021

DIA DA SEMANA: _____.

Meu Alfabetário Nome:

A A	B B	C C	D D	E E	F F
a a	b b	c c	d d	e e	f f
G G	H H	I I	J J	K k	L L
g g	h h	i i	j j	k k	l l
M M	N N	O O	P P	Q Q	R R
m m	n n	o o	p p	q q	r r
S S	T T	U U	V V	W W	X X
s s	t t	u u	v v	w w	x x
Y Y	Z Z				
y y	z z				




TREINE O ALFABETO CURSIVO MAIÚSCULO:

A - B - C - D - E - F - G - H - I - J - K - L - M - N
O - P - Q - R - S - T - U - V - W - X - Y - Z.

AGORA, TREINE OS NUMERAIS:

21 - 22 - 23 - 24 - 25 - 26 - 27 - 28 - 29 - 30.

2. JOÃO PEDRO JOGOU OS DOIS DADOS MOSTRADOS NA ILUSTRAÇÃO E FORMOU UM NÚMERO COM ELES:



COMO VOCÊ LÊ ESTE NÚMERO? _____

3. JULIANA JOGOU OS DADOS MOSTRADOS NA ILUSTRAÇÃO E DISSE QUE JOÃO PEDRO PODERIA FORMAR DOIS NÚMEROS DIFERENTES COM OS ALGARISMOS QUE FICARAM NAS FACES VOLTADAS PARA CIMA. VEJA A ILUSTRAÇÃO:





QUAIS NÚMEROS PODEM SER FORMADOS? AJUDE JOÃO PEDRO A RESPONDER A ESSA QUESTÃO.

DATA: 02/09/2021

DIA DA SEMANA: _____.

Meu Alfabetário Nome:

A A	B B	C C	D D	E E	F F
a a	b b	c c	d d	e e	f f
G G	H H	I I	J J	K K	L L
g g	h h	i i	j j	k k	l l
M M	N N	O O	P P	Q Q	R R
m m	n n	o o	p p	q q	r r
S S	T T	U U	V V	W W	X X
s s	t t	u u	v v	w w	x x
Y Y	Z Z				
y y	z z				



TREINE O ALFABETO CURSIVO MINÚSCULO:

a - b - d - e - f - g - h - i - j - k - l - m - n - o
p - q - r - s - t - u - v - w - x - y z.

AGORA TREINE OS NUMERAIS:

31 - 32 - 33 - 34 - 35 - 36 - 37 - 38 - 39 - 40.

7 DE SETEMBRO DIA DA INDEPENDÊNCIA DO BRASIL



QUANDO ACONTECEU A INDEPENDÊNCIA DO BRASIL?

A **INDEPENDÊNCIA DO BRASIL** ACONTECEU EM 1822, TENDO COMO GRANDE MARCO O GRITO DA INDEPENDÊNCIA QUE FOI REALIZADO POR PEDRO DE ALCÂNTARA (D. PEDRO I DURANTE O PRIMEIRO REINADO), ÀS MARGENS DO RIO IPIRANGA, NO DIA 7 DE SETEMBRO DE 1822. COM A INDEPENDÊNCIA DO BRASIL DECLARADA, O PAÍS TRANSFORMOU-SE EM UMA MONARQUIA COM A COROAÇÃO DE **D. PEDRO I**.

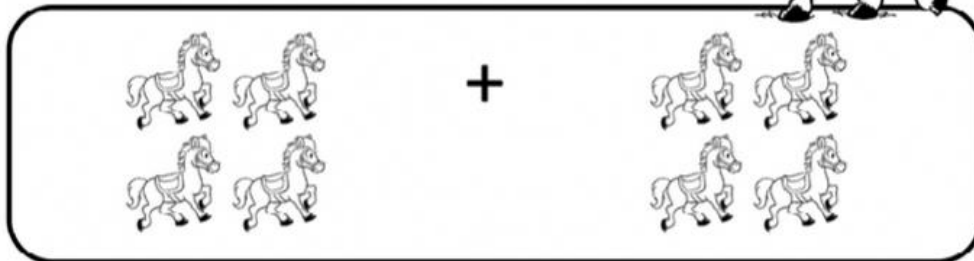
1- DESEMBARALHE AS LETRAS E FORME AS PALAVRAS.



VAMOS RESOLVER?



$$\square + \square = \square$$



$$\square + \square = \square$$



$$\square + \square = \square$$

DATA: 03/09/2021

DIA DA SEMANA: _____.

Meu Alfabetário Nome:

A A a a	B B b b	C C c c	D D d d	E E e e	F F f f
G G g g	H H h h	I I i i	J J j j	K K k k	L L l l
M M m m	N N n n	O O o o	P P p p	Q Q q q	R R r r
S S s s	T T t t	U U u u	V V v v	W W w w	X X x x
Y Y y y	Z Z z z				

TREINE O ALFABETO IMPRENSA MAIÚSCULO:

A - B - C - D - E - F - G - H - I - J - K - L - M - N - O - P - Q -
R - S - T - U - V - W - X - Y - Z.

AGORA, TREINE OS NUMERAIS:

41 - 42 - 43 - 44 - 45 - 46 - 47 - 48 - 49 - 50.

2- COMPLETE OS QUADRINHOS COM AS LETRAS QUE ESTÃO FALTANDO.

I		D			Ê					C	A
---	--	---	--	--	---	--	--	--	--	---	---

	P		R			G	
--	---	--	---	--	--	---	--

M				R	Q			A
---	--	--	--	---	---	--	--	---

	I	
--	---	--

C			O		Ç	Ã	
---	--	--	---	--	---	---	--

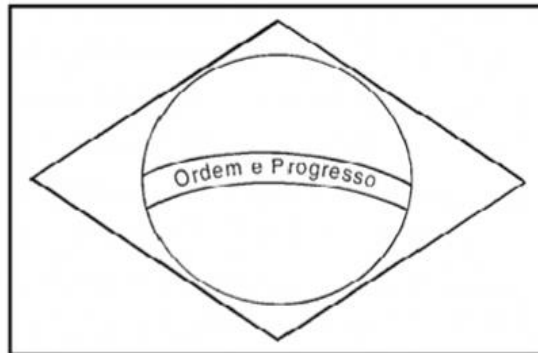


3- ESCOLHA UMA PALAVRA DA ATIVIDADE ANTERIOR E FORME UMA FRASE.

ESTA É A BANDEIRA DO NOSSO BRASIL



7 DE SETEMBRO - INDEPENDÊNCIA DO BRASIL



ESSA É A BANDEIRA DO

AS CORES DA BANDEIRA SÃO:

QUANTAS CORES SÃO?

O QUE ESTÁ ESCRITO NA BANDEIRA?

DATA: 08/09/2021

DIA DA SEMANA: _____.

Meu Alfabetário Nome:

A A a a	B B b b	C C c c	D D d d	E E e e	F F f f
G G g g	H H h h	I I i i	J J j j	K K k k	L L l l
M M m m	N N n n	O O o o	P P p p	Q Q q q	R R r r
S S s s	T T t t	U U u u	V V v v	W W w w	X X x x
Y Y y y	Z Z z z				

TREINE O ALFABETO IMPRENSA MINÚSCULO:

a - b - c - d - e - f - g - h - i - j - k - l - m - n - o - p - q
- r - s - t - u - v - w - x - y - z.

AGORA, TREINE OS NUMERAIS:

51 - 52 - 53 - 54 - 55 - 56 - 57 - 58 - 59 - 60.

OBSERVE O QUADRO NUMÉRICO:

1	2	3	4	5	6	7	8	9	10
11	12	13	14	15	16	17	18	19	20
21	22	23	24	25	26	27	28	29	30
31	32	33	34	35	36	37	38	39	40
41	42	43	44	45	46	47	48	49	50
51	52	53	54	55	56	57	58	59	60
61	62	63	64	65	66	67	68	69	70
71	72	73	74	75	76	77	78	79	80
81	82	83	84	85	86	87	88	89	90
91	92	93	94	95	96	97	98	99	100

1) CIRCULE OS ALGARISMOS: **CINCO – DEZ – CEM – VINTE E UM – SETENTA E OITO.**

2) COPIE OS ALGARISMOS QUE ESTÃO NA TERCEIRA COLUNA.

3) COPIE OS ALGARISMOS QUE ESTÃO NA SEXTA LINHA.

HIGIENE PESSOAL

DEVEMOS CUIDAR DE NOSSAS MÃOS E DAS UNHAS
MANTENDO-AS SEMPRE LIMPAS.

1 - CIRCULE OS OBJETOS QUE PRECISAMOS PARA CUIDAR
DAS UNHAS E DAS MÃOS.



2 - NOSSAS UNHAS DEVEM SER:

- GRANDES LIMPAS SUJAS
 ROÍDAS CORTADAS CURTAS
-

3 - NOSSAS MÃOS DEVEM SER LAVADAS:

- ANTES DE FAZER A LIÇÃO DE CASA.
 DEPOIS QUE USAR O BANHEIRO.
 SOMENTE NA HORA DO BANHO.
 ANTES DAS REFEIÇÕES.



DATA: 09/09/2021

DIA DA SEMANA: _____.

Meu Alfabetário

Nome:

A A	B B	C C	D D	E E	F F
a a	b b	c c	d d	e e	f f
G G	H H	I I	J J	K k	L L
g g	h h	i i	j j	k k	l l
M m	N n	O O	P P	Q Q	R R
m m	n n	o o	p p	q q	r r
S S	T T	U U	V V	W W	X X
s s	t t	u u	v v	w w	x x
Y y	Z z				
y y	z z				



TREINE O ALFABETO CURSIVO MAIÚSCULO:

A - B - C - D - E - F - G - H - I - J - K - L - M - N
O - P - Q - R - S - T - U - V - W - X - Y - Z.

AGORA, TREINE OS NUMERAIS:

61 - 62 - 63 - 64 - 65 - 66 - 67 - 68 - 69 - 70.

ESCREVA O NOME DE CADA FIGURA:

























AGORA, VAMOS TRABALHAR COM O RESPEITO ÀS DIFERENÇAS ENTRE AS PESSOAS.

1 ESCREVA:

A) DUAS PALAVRAS OU UMA FRASE SOBRE O QUE VOCÊ MAIS GOSTA EM SEUS AMIGOS.

B) DUAS PALAVRAS OU UMA FRASE SOBRE COISAS DE QUE SEU AMIGO GOSTA E VOCÊ NÃO, MAS VOCÊ RESPEITA O GOSTO DELE.

2 PROCURE EM JORNAIS OU REVISTAS E RECORTE:

A) DUAS PALAVRAS QUE COMECEM COM A PRIMEIRA LETRA DA PALAVRA **RESPEITO**.

B) DUAS PALAVRAS QUE COMECEM COM A SEGUNDA LETRA DA PALAVRA **AMIZADE**.


C) COLE AS QUATRO PALAVRAS NO ESPAÇO ABAIXO.

DATA: 10/09/2021

DIA DA SEMANA: _____.

Meu Alfabetário Nome:

A A	B B	C C	D D	E E	F F
a a	b b	c c	d d	e e	f f
G G	H H	I I	J J	K k	L L
g g	h h	i i	j j	k k	l l
M M	N N	O O	P P	Q Q	R R
m m	n n	o o	p p	q q	r r
S S	T T	U U	V V	W W	X X
s s	t t	u u	v v	w w	x x
Y Y	Z Z				
y y	z z				



TREINE O ALFABETO CURSIVO MINÚSCULO:

a - b - c - d - e - f - g - h - i - j - k - l - m - n -
o - p - q - r - s - t - u - v - w - x - y - z.

AGORA TREINE OS NUMERAIS:

71 - 72 - 73 - 74 - 75 - 76 - 77 - 78 - 79 - 80

1. NA TABELA APRESENTADA ABAIXO, CIRCULE OS NÚMEROS QUE SERÃO DITADOS.

4	19	41	60	51
7	68	44	46	70
10	28	78	56	63
13	77	45	48	35
15	18	31	46	65

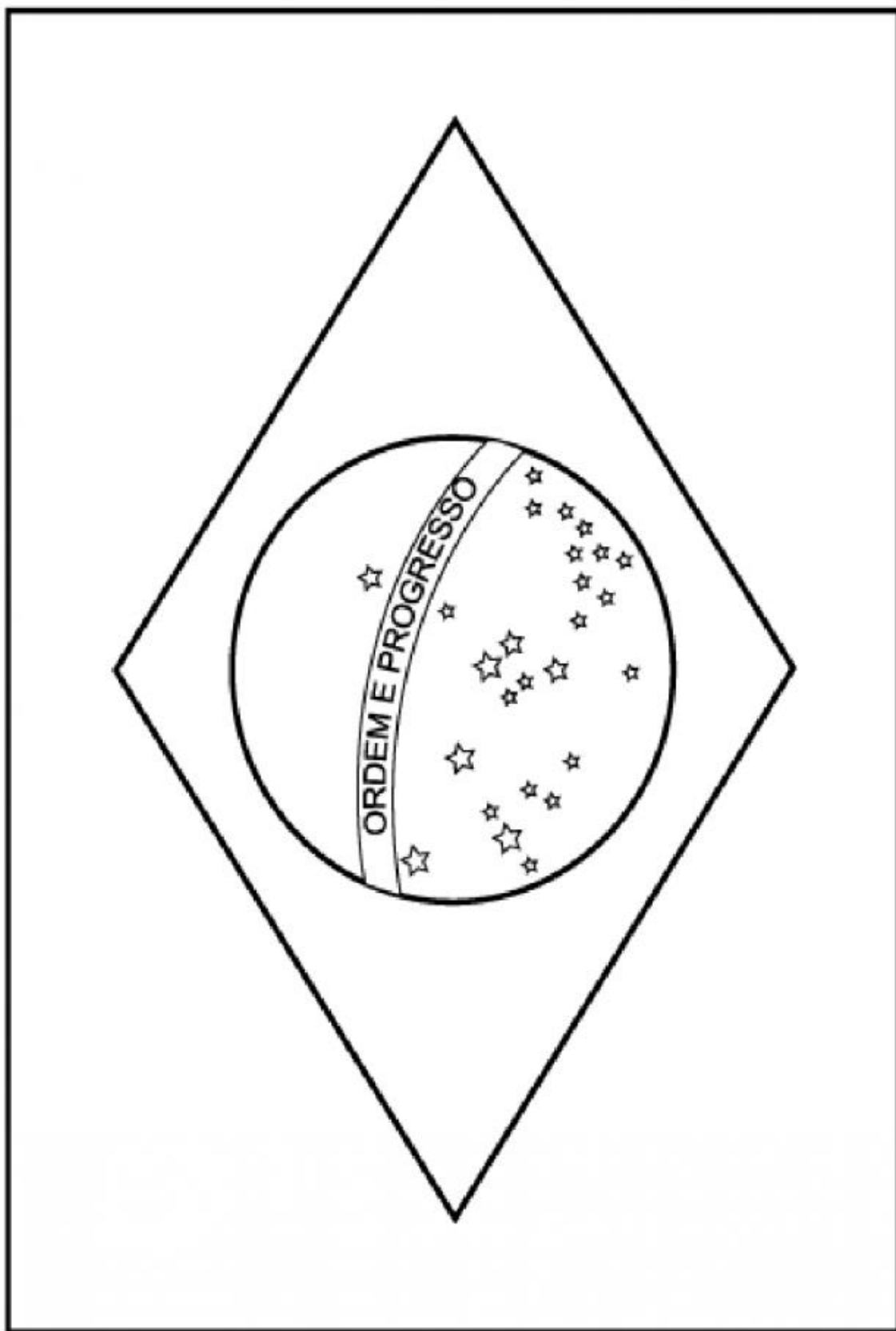
2. COLOQUE OS NÚMEROS DITADOS EM ORDEM CRESCENTE.

-
3. QUAL É O MAIOR NÚMERO DITADO?

-
4. QUAL É O MENOR NÚMERO DITADO?

-
5. ESCREVA OS NÚMEROS DITADOS EM ORDEM DECRESCENTE.
-


FAÇA BOLINHAS COM PAPEIS DA COR DA BANDEIRA E COLE-AS NA IMAGEM ABAIXO.



DATA: 13/09/2021

DIA DA SEMANA: _____.

Meu Alfabetário Nome:

A a	B b	C c	D d	E e	F f
G g	H h	I i	J j	K k	L l
M m	N n	O o	P p	Q q	R r
S s	T t	U u	V v	W w	X x
Y y	Z z				

TREINE O ALFABETO IMPRENSA MAIÚSCULO:

A - B - C - D - E - F - G - H - I - J - K - L - M - N - O - P - Q
R - S - T - U - V - W - X - Y - Z.

AGORA, TREINE OS NUMERAIS:

81 - 82 - 83 - 84 - 85 - 86 - 87 - 88 - 89 - 90.

OBSERVE OS BRINQUEDOS ABAIXO E DEPOIS CLASSIFIQUE - OS DE ACORDO COM O MATERIAL QUE FORAM FABRICADOS.

PLÁSTICO

MADEIRA

METAL

VIDRO

TECIDO

PAPEL

BORRACHA




DATA: 14/09/2021

DIA DA SEMANA: _____.

Meu Alfabetário Nome:

A a	B b	C c	D d	E e	F f
G g	H h	I i	J j	K k	L l
M m	N n	O o	P p	Q q	R r
S s	T t	U u	V v	W w	X x
Y y	Z z				



TREINE O ALFABETO IMPRENSA MINÚSCULO:

a - b - c - d - e - f - g - h - i - j - k - l - m - n - o - p - q -
r - s - t - u - v - w - x - y - z.

AGORA, TREINE OS NUMERAIS:

91 - 92 - 93 - 94 - 95 - 96 - 97 - 98 - 99 - 100.

- Relacione o produto à moeda equivalente ao seu preço.

25 centavos



1 centavo



5 centavos



1 real



10 centavos




50 centavos



ACOMPANHE A LEITURA QUE O PROFESSOR VAI FAZER DO POEMA.

EM CADA COISA, UM ENCANTO...

O MUNDO É CHEIO DE COISAS. [...]
TEM COISAS QUE ESTÃO DENTRO: [...]
SEMENTE DENTRO DA FRUTA...
TEM COISAS QUE ESTÃO FORA:
COELHO FORA DA TOCA. [...]
TEM COISAS QUE ESTÃO EM CIMA: [...]
TELHADO EM CIMA DA CASA. [...]
TEM COISAS QUE ESTÃO EMBAIXO: [...]
MINHOCA EMBAIXO DA TERRA...
[...]



BERENICE GEHLEN ADAMS. **EM CADA COISA, UM ENCANTO**. DISPONÍVEL EM: <www.apoema.com.br/poemasinfantis.htm>. ACESSO EM: 29 SET. 2017.

1 OBSERVE O DESENHO AO LADO DO POEMA.

A) FAÇA UMA • NO OBJETO QUE ESTÁ EM CIMA DA MESA.

B) FAÇA UM X NOS OBJETOS QUE ESTÃO EMBAIXO DA MESA.


2 ESCREVA O NOME DE TRÊS OBJETOS QUE PODEM FICAR EMBAIXO DA SUA CAMA.

3 ESCREVA O NOME DE TRÊS COISAS QUE FICAM FORA DE CASA.

DATA: 16/09/2021

DIA DA SEMANA: _____.

Meu Alfabetário Nome:

A A a a	B B b b	C C c c	D D d d	E E e e	F F f f
G G g g	H H h h	I I i i	J J j j	K K k k	L L l l
M M m m	N N n n	O O o o	P P p p	Q Q q q	R R r r
S S s s	T T t t	U U u u	V V v v	W W w w	X X x x
Y Y y y	Z Z z z				

TREINE O ALFABETO CURSIVO MINÚSCULO:

A - B - C - D - E - F - G - H - I - J - K - L - M - N
- O - P - Q - R - S - T - U - V - W - X - Y - Z

AGORA, TREINE OS NUMERAIS:

101 - 102 - 10 - 104 - 105 - 106 - 107 - 108 - 109 - 110.

CADA COISA TEM SEU LUGAR. VAMOS VER?

1 DESENHE AS PEÇAS E OS OBJETOS NA ILUSTRAÇÃO ABAIXO, CONFORME AS ORIENTAÇÕES:

- A)** A MESA E AS CADEIRAS PERTO DA GELADEIRA.
- B)** O FOGÃO AO LADO DA PIA.
- C)** O TAPETE NA FRENTE DA PIA.
- D)** A FRUTEIRA EM CIMA DA MESA.




Ilustração: Cartoon/Arquivo de editora

2 AGORA, DESENHE:

- A)** UMA LIXEIRA EMBAIXO DA JANELA.
- B)** UM COPO EM CIMA DA PIA.
- C)** UM BANQUINHO ENTRE O FOGÃO E A MESA.

1) ESCREVA OS NOMES DOS NUMERAIS:

27 - _____

23 - _____

20 - _____

29 - _____

21 - _____

24 - _____

28 - _____

22 - _____

25 - _____

26 - _____

VINTE E NOVE - VINTE E DOIS - VINTE E QUATRO - VINTE E OITO - VINTE -

VINTE E SEIS - VINTE E TRÊS - VINTE E UM - VINTE E CINCO - VINTE E SETE


2) COLOQUE OS ALGARISMOS NA ORDEM CRESCENTE, UM AO LADO DO OUTRO.

DATA: 17/09/2021

DIA DA SEMANA: _____.

Meu Alfabetário Nome:

A A	B B	C C	D D	E E	F F
a a	b b	c c	d d	e e	f f
G G	H H	I I	J J	K k	L L
g g	h h	i i	j j	k k	l l
M M	N N	O O	P P	Q Q	R R
m m	n n	o o	p p	q q	r r
S S	T T	U U	V V	W W	X X
s s	t t	u u	v v	w w	x x
Y y	Z z				
y y	z z				



TREINE O ALFABETO CURSIVO MINÚSCULO:

a - b - c - d - e - f - g - h - i - j - k - l - m
n - o - p - q - r - s - t - u - v - w - x - y - z.

AGORA, TREINE OS NUMERAIS:

111 - 112 - 113 - 114 - 115 - 116 - 117 - 118 - 119 - 120.

COMPLETE COM AS VOGAIS.

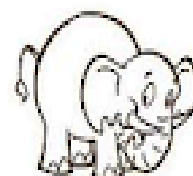


V



N

L



L

F

N

T



V

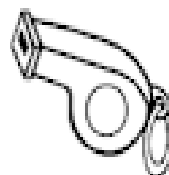
L

H




L

H



P


T



G

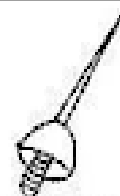
L

H



G

M




S

P

D



M



V



C


L

S

3 PROCURE EM JORNAIS E REVISTAS IMAGENS DE DOIS OBJETOS QUE EXISTEM EM SUA MORADIA.

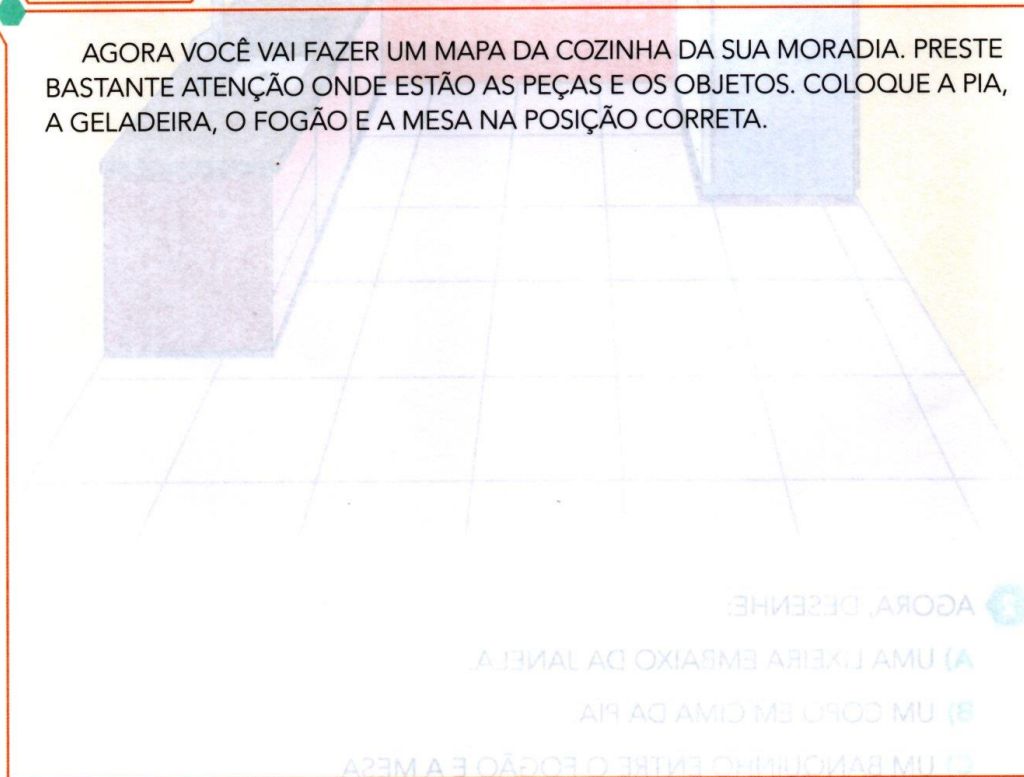
A) COLE ESSAS IMAGENS NO QUADRO ABAIXO.

B) ESCREVA AO LADO DOS OBJETOS O NOME DE CADA UM DELES.



DESAFIO

AGORA VOCÊ VAI FAZER UM MAPA DA COZINHA DA SUA MORADIA. PRESTE BASTANTE ATENÇÃO ONDE ESTÃO AS PEÇAS E OS OBJETOS. COLOQUE A PIA, A GELADEIRA, O FOGÃO E A MESA NA POSIÇÃO CORRETA.



REFERÊNCIAS

www.pinterest.com.br

Independência do Brasil PDF.

Matemática PDF.

Livro Aprender Sempre Matemática, vol. 1. Pág. 89.

Currículo em Ação, EMAI, vol.1. Pág. 56.

Livro Ápis de História, pág. 48

Livro Ápis de Geografia, pág. 22, 23 e 24.