

**E.M" BAIRRO SAMANO-JOSÉ
GABRIEL PINTO"**

PROFESSORA: ANGELA

FASE I

NOME:

CRONOGRAMA DE ATIVIDADES

FASE I

30/08/21 CANÇÃO "FORMIGUINHA" CONSOANTE F	ATIVIDADES: 1 E 2
31/08/21 LETRA INICIAL "CONSOANTE F"	ATIVIDADES: 3 E 4
01/09/21 VOGAIS E CONSOANTES	ATIVIDADES: 5 E 6
02/09/21 CONSOANTES	ATIVIDADES: 7 E 8
03/09/21 ATIVIDADES DA INDEPÊNDENCIA	ATIVIDADES: 9 E 10
08/09/21 ATIVIDADES DA INDEPÊNDENCIA	ATIVIDADES 11 E 12
09/09/21 NÚMEROS E QUANTIDADES	ATIVIDADES 13 E 14
13/09/21 LETRAS E NÚMEROS	ATIVIDADES 15 E 16
14/09/21 NÚMEROS E QUANTIDADES, CLASSIFICAÇÃO, COORDENAÇÃO MOTORA	ATIVIDADE:17 E 18
15/09/21 ATIVIDADE LÚDICA: 'CARIMBO DE GARRAFA PET'	ATIVIDADES: 19
16/09/21 ESTAÇÕES DO ANO	ATIVIDADES 20 E 21
17/09/21 ESTAÇÕES DO ANO/LÚDICA	ATIVIDADES 22 E 23

NOME: _____ DATA: 30/08/2021

ATIVIDADE 1

PARA ESTA CANÇÃO ORIENTE A CRIANÇA QUE FAÇA GESTOS E DANCE CONFORME A MÚSICA:

A FORMIGUINHA

Música
Autor desconhecido

FUI AO MERCADO COMPRAR CAFÉ
VEIO A FORMIGUINHA E SUBIU NO MEU PÉ.

AÍ SACUDI, SACUDI, SACUDI
E A FORMIGUINHA NÃO PARAVA DE SUBIR. } Refrão

FUI AO MERCADO COMPRAR BERINJELA
VEIO A FORMIGUINHA E SUBIU NA MINHA PERNA.

REFRÃO

FUI AO MERCADO COMPRAR ESPELHO
VEIO A FORMIGUINHA E SUBIU NO MEU JOELHO.

REFRÃO

FUI AO MERCADO COMPRAR JERIMUM
VEIO A FORMIGUINHA E SUBIU NO MEU BUMBUM.

REFRÃO

Música: Marcha soldado




NOME: _____ DATA: __/__/__

ATIVIDADE 2

RECORTE DE JORNAIS E REVISTAS PALAVRAS QUE INICIAM COM A
CONSOANTE **F** E COLE NA FOLHA ABAIXO.

FORMIGA




NOME: _____ DATA: 31 / 08/2021
 ATIVIDADE 3



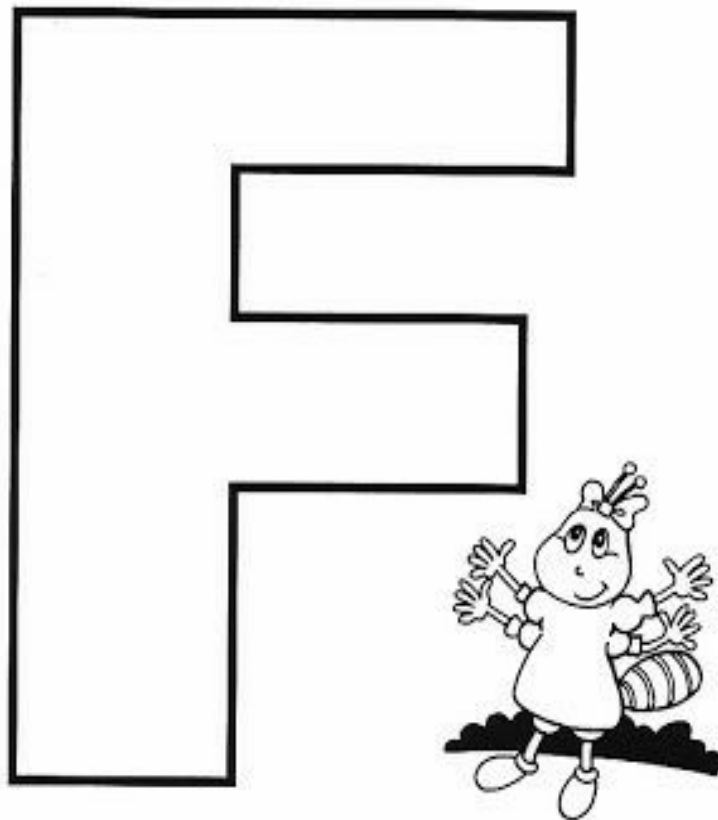
PINTE SOMENTE AS FIGURAS QUE COMECEM
 COM A LETRA **F**:



NOME: _____ DATA: ___/___/___
ATIVIDADE 4

COLANDO AS PALAVRAS

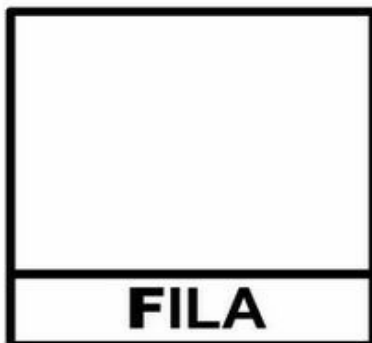
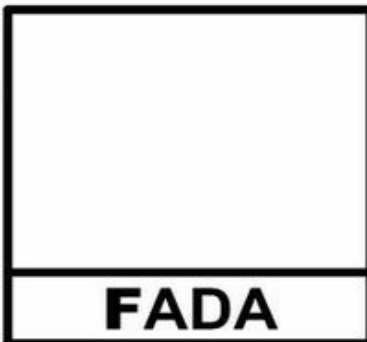
 RECORTE AS PALAVRAS QUE COMEÇAM COM A PRIMEIRA LETRA DA PALAVRA "FORMIGUINHA" E COLE-AS DENTRO DA LETRA ABAIXO.



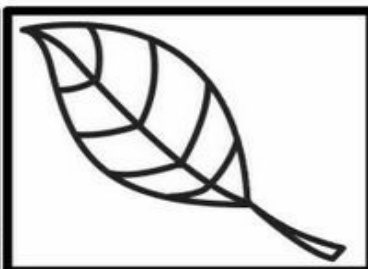
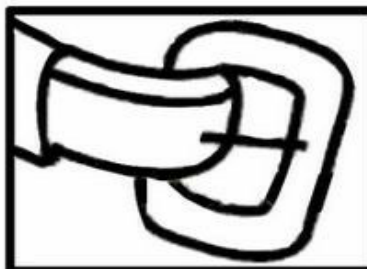
NOME: _____ DATA: 01 / 09 / 2021
ATIVIDADE 5



FOCA



ALFABETIZANDO - Iara Medeiros



NOME: _____ DATA: ___/___/___

ATIVIDADE 6

COMPLETE AS PALAVRAS COM O **F** FALTOSO:



___ ADA



___ ACA



___ EIJÃO



___ ERRO



___ IGO



___ ITA



___ OCA



___ OGO



___ ÓS ___ ORO



___ UTEBOL



___ UMAÇA



___ USCA

NOME: _____

DATA: 02 / 09 / 2021


ATIVIDADE 7

Atividade

RECORTE OS DESENHOS CUJOS NOMES INICIAM
COM AS CONSOANTES E COLE-OS NOS QUADRADOS
CORRESPONDENTES.

C

F












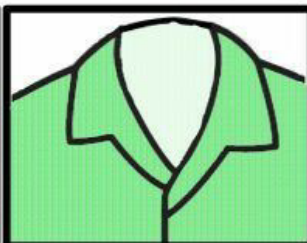

NOME: _____ DATA: __/__/__

ATIVIDADE 8

RECORTE AS FIGURAS ABAIXO E COLE NO QUADRADINHO REFERENTE:

VAMOS APRENDER A CONSOANTE **G**.

<h1>GATO</h1>			
			
GALO	GALHO		
			
GOLA	COGUMELO	GORILA	ALFABETIZANDO - Iara Medeiros



NOME: _____ DATA: 03 / 09 / 2021

ATIVIDADE 9

ESTAMOS NO MÊS DE SETEMBRO, E NO DIA 7 COMEMORAMOS UMA DATA MUITO IMPORTANTE PARA O NOSSO PAÍS.



Pequenos Grandes Pensantes



**"SETE DE SETEMBRO,
DATA TÃO FESTIVA
FOI A INDEPENDÊNCIA DESSA TERRA TÃO QUERIDA**



**É UMA GRANDE DATA
PARA O MEU BRASIL
QUE HOJE ESTÁ LIBERTO
CHEIO DE ENCANTOS MIL.**

**VIVA
VIVA
VIVA
A INDEPENDÊNCIA DO BRASIL!
DO BRASIL!!!**




PEQUENOS GRANDES PENSANTES

NOME: _____ DATA: __/__/__
ATIVIDADE 10

Atividade

I-COMPLETE COM AS LETRAS QUE FALTAM:



B	R	A	S	I	L
B	R	A	S	I	L
	R		S		L
B		A		I	

NOME: _____ DATA: 08 / 09 / 2021
ATIVIDADE 11

**7 DE SETEMBRO
DIA DA INDEPENDÊNCIA DO BRASIL!
PINTE AS LETRAS QUE FORMAM A PALAVRA:**


BRASIL



NOME: _____ DATA: __/__/__
ATIVIDADE 12

VOCÊ É ESPERTO E INTELIGENTE!


PINTE A BANDEIRA COM AS CORES CORRESPONDENTES!




VERDE



AZUL



AMARELO



NOME: _____ DATA: 09 / 09 / 2021
ATIVIDADE 13

LEIA O POEMA PARA A CRIANÇA, E AUXILIE NA CONTAGEM.

PASSARINHOS COLORIDOS
MULTICORES BORBOLETAS
GRAMA E ÁRVORES VERDEJANTES
SALPICANTES VIOLETAS!



QUANTAS FLORES ESTÃO NO JARDIM DA MAGALI?

QUANTAS ABELHAS APARECEM?

QUANTOS PASSARINHOS ESTÃO VOANDO?


CONTE COMIGO QUANTOS TEM NO TOTAL



NOME: _____ DATA: ___/___/___

ATIVIDADE 14

TRABALHANDO GRÁFICO! CONTE CADA DESENHO QUE APARECE NA IMAGEM A SEGUIR E REGISTRE NO LOCAL INDICADO:



NOME: _____ DATA: 10 / 09 / 2021

ATIVIDADE 15

1- A PRIMAVERA CHEGOU!
DEIXE A CENA ABAIXO BEM COLORIDA.



2- OBSERVE A PALAVRA ABAIXO E RESPONDA COM ATENÇÃO.

PRIMAVERA

LETRA
INICIAL

LETRA
FINAL


TOTAL DE
VOGAIS

TOTAL DE
CONSOATES

TOTAL DE
LETRAS

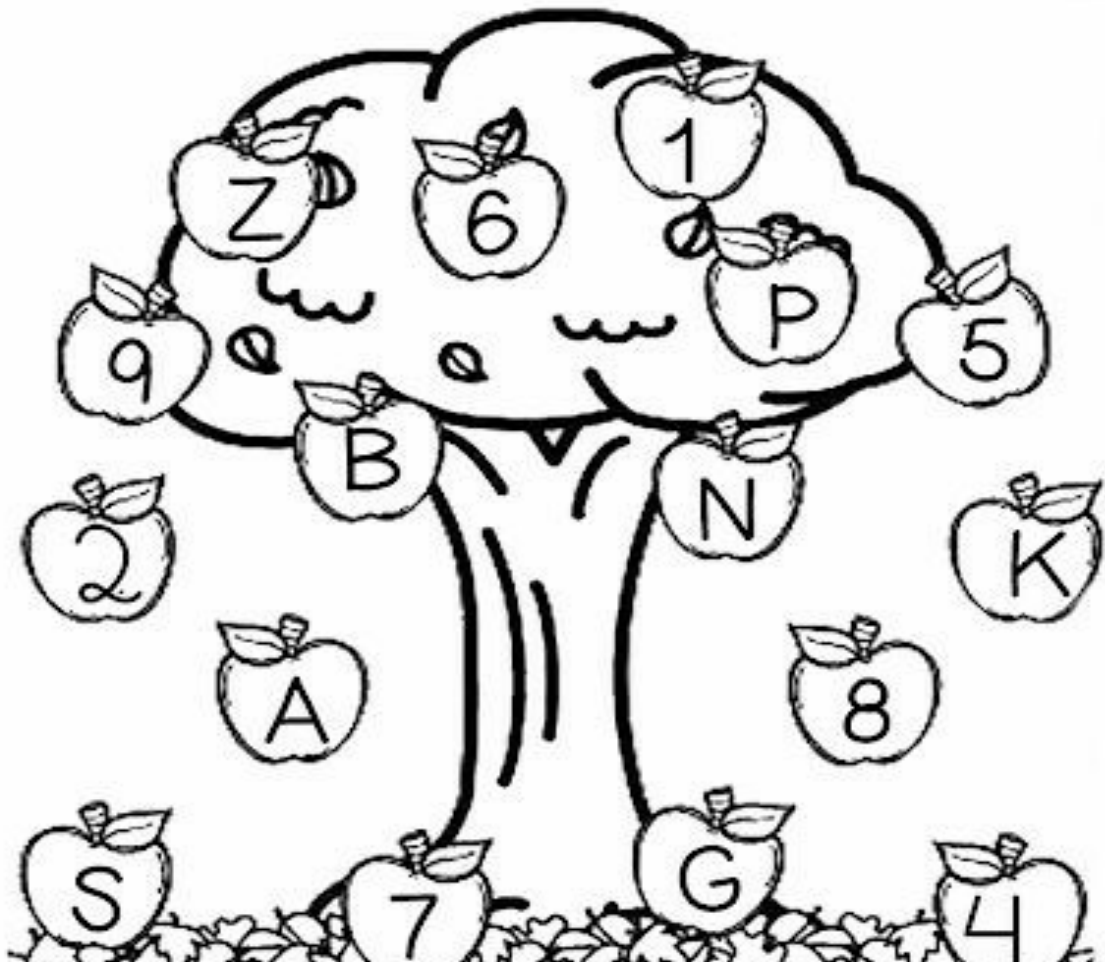
NOME: _____ DATA: __/__/__
ATIVIDADE 16

PINTE DE VERDE AS MAÇÃS COM NÚMEROS, E DE VERMELHO AS MAÇÃS COM LETRAS.

 NÚMEROS:



 LETRAS:




NOME: _____

DATA: 13 / 09 / 2021

ATIVIDADE 17


- CONTE E DESCUBRA QUANTOS ELEMENTOS HÁ EM CADA CONJUNTO:



4

5


6



5

6


7



1

2


3



6

7

8





7

8

9

NOME: _____ DATA: __/__/__
ATIVIDADE 18

1- RECORTE E MONTE SUA ÁRVORE NA PÁGINA SEGUINTE COM SEUS FRUTOS E FLORES.



NOME: _____ DATA: 14 / 09 / 2021
ATIVIDADE 19

CARIMBOS FEITOS COM GARRAFA PET!

UTILIZE A CRIATIVIDADE E FAÇA MUITAS FLORES NA PROXÍMA FOLHA PARA COLORIR A PRIMAVERA.



MATERIAIS:

1 GARRAFA PET

1 FOLHA SULFITE

TINTA GUACHÊ DA
COR DE SUA
PREFERÊNCIA.

TEMPO JUNTO

NOME: _____ DATA: ____ / ____ / ____
ATIVIDADE 19

UTILIZE ESTA FOLHA PARA A ATIVIDADE DO CARIMBO DE GARRAFA PET.

NOME: _____ DATA: 16 / 09 / 2021
ATIVIDADE 20

ESTAÇÕES DO ANO!

A PRIMEIRA ESTAÇÃO DO ANO É O VERÃO.



DEPOIS VEM O OUTONO.
É QUANDO AS FOLHAS COMEÇAM
A CAIR DAS ÁRVORES.

E AÍ VEM O INVERNO. BRRRRRR!!!



E, A SEGUIR, A ESTAÇÃO DE QUE
EU MAIS GOSTO:
A PRIMAVERA!



NOME: _____ DATA: __/__/__
ATIVIDADE 21

LEIA E FAÇA UM X NO QUADRINHO QUE INDICA A RESPOSTA CERTA.

AS ESTAÇÕES DO ANO SÃO:



AGORA FAÇA UM X NO QUADRINHO QUE INDICA COMO SE ESCREVE
O NOME DESSE NUMERAL.



QUANTAS LETRAS TÊM ESSA PALAVRA? REGISTRE:

QUATRO



NOME: _____ DATA: 17 / 09 / 2021
ATIVIDADE 22

OBSERVE AS FIGURAS, LEIA AS PALAVRAS E MARQUE O NOME CORRETAMENTE DAS ESTAÇÕES:



VERÃO




OUTONO



INVERNO



PRIMAVERA



VERÃO




OUTONO



INVERNO



PRIMAVERA



VERÃO



OUTONO




INVERNO



PRIMAVERA



VERÃO



OUTONO



INVERNO



PRIMAVERA

NOME: _____ DATA: __/__/__
ATIVIDADE 23

UTILIZE ESTA FOLHA PARA FAZER UM LINDO DESENHO DA ESTAÇÃO QUE
VOCÊ MAIS GOSTA!



REFERÊNCIAS

ATIVIDADES 1 E 2: WWW.EDUCAÇÃOETRANSFORMAÇÃO.COM.BR

ATIVIDADES 3 E 4: WWW.NOTEBOOKDAPROF.BLOGSPOT.COM

ATIVIDADES 5 E 6: WWW.NOTEBOOKDAPROF.BLOGSPOT.COM
WWW.ALFABETIZANDO.IARAMEDEIROS.COM.BR

ATIVIDADES 7 E 8: WWW.EDUCAÇÃOETRANSFORMAÇÃO.COM.BR
WWW.ALFABETIZANDO.IARAMEDEIROS.COM.BR

ATIVIDADES 9 E 10: WWW.EDUCAÇÃOETRANSFORMAÇÃO.COM.BR
WWW.PEQUENOSGRANDESPENSANTES.COM.BR

ATIVIDADES 11 E 12: WWW.CANTINHOEDUCATIVO.COM.BR

ATIVIDADES 13 E 14: WWW.AARTEDEENSINAREAPRENDER.COM.BR

ATIVIDADES 15 E 16: WWW.AARTEDEENSINAREAPRENDER.COM.BR

ATIVIDADES 17 E 18: WWW.ATIVIDADESPARAEDUCADORES.BLOGSPOT.COM

ATIVIDADE 19: PROFESSORA ANGELA DE CAMARGO

ATIVIDADES: 20 E 21: LIVRO: AS FLORES DA PRIMAVERA

ATIVIDADES 22 E 23: LIVRO: AS FLORES DA PRIMAVERA