



PREFEITURA DA ESTÂNCIA TURÍSTICA DE  
**IBIÚNA**  
Por uma Ibiúna próspera. Investindo no presente, gerando o futuro.  
**SECRETARIA DE EDUCAÇÃO**



Rua Raimundo Santiago, nº 27 - Centro  
Telefone: (15) 3248-1292/e-mail: apoiopedagogicosmeibiuna@hotmail.com

**E.M. "CEZIRA BOLGIONI FOLENA"**

Professora Claudia Carneiro

FASE II – B

## **APOSTILA 10**

**Atividades não presenciais referentes aos dias: 30 e 31/08, 01, 02, 03, 08, 09, 10, 13, 14, 16 e 17/09.**



**ENTREGA AOS PAIS: 30/08/2021**

**DEVOLUÇÃO: 20/09/2021**

**Aluno(a):**

NOME:

HOJE O DIA ESTÁ...



UM ADULTO DEVERÁ FAZER A LEITURA

# ERA UMA VEZ UM GATO XADREZ...



*“Era uma vez um gato xadrez  
Caiu da janela e foi só uma vez.*

*Era uma vez um gato azul  
Levou um susto e fugiu pro sul.*

*Era uma vez um gato Vermelho  
Entrou no banheiro e fez careta no espelho.*

*Era uma vez um gato amarelo  
Esqueceu de comer e ficou meio magrelo.*

*Era uma vez um gato verde  
Ele era preguiçoso e foi deitar na rede.*

*Era uma vez um gato colorido  
Brincava com os amigos  
E era muito divertido.*

*Era uma vez um gato laranja  
Ficou doente e só queria canja.*

*Era uma vez um gato marrom  
Olhou pra gata e fez “Rom Rom”.*

*Era uma vez um gato rosa  
Comeu uma sardinha deliciosa.*

*Era uma vez um gato preto  
Era teimoso e brincou com um espeto.*

*Era uma vez um gato branco  
Era tão sapeca que pulou do barranco.*

*Era uma vez um gato Xadrez...*

*Quem gostou desta história que conte outra vez...”*



O GATO XADREZ -VARAL DE HISTORIA

<https://www.youtube.com/watch?v=h0h3XTJmysM>

NOME:

HOJE O DIA ESTÁ...



PROCURE NO ALFABETO TODAS AS LETRAS DA PALAVRA **GATO** E PINTE-AS:

A	B	C	D	E	F	G	H	I	J
K	L	M	N	O	P	Q	R	S	T
U	V	W	X	Y	Z				

RECORTE E COLE ABAIXO APENAS AS FIGURAS QUE INICIAM COM A LETRA **G**

--	--	--	--






Scissors icon at the bottom left of the dashed line.



NOME: \_\_\_\_\_

HOJE O DIA ESTÁ...

		
---	---	---



1º RECORTE NOS PONTILHADOS DAS FIGURAS ABAIXO.

2º ENCONTRE AS FIGURAS SEMELHANTES.

3º COLE NO ESPAÇO INDICADO.





NOME:

HOJE O DIA ESTÁ...



VAMOS CANTAR?

## NÃO ATIRE O PAU NO GATO

NÃO ATIRE O PAU NO GATO - TO  
POR QUE ISSO - SO  
NÃO SE FAZ... FAZ... FAZ ...  
O GATINHO - NHO  
É NOSSO AMIGO - GO  
NÃO DEVEMOS  
NÃO DEVEMOS  
MALTRATAR OS ANIMAIS

MIAU!!!



BLOG: Eli Cristina



O QUE VOCÊ ACHA DA ATITUDE DA MÚSICA, O GATINHO FICOU FELIZ  
OU TRISTE? FAÇA UM X.





NOME: \_\_\_\_\_

HOJE O DIA ESTÁ...



ENCONTRE E PINTE O GATINHO QUE ESTA EM POSIÇÃO DIFERENTE EM CADA QUADRO.



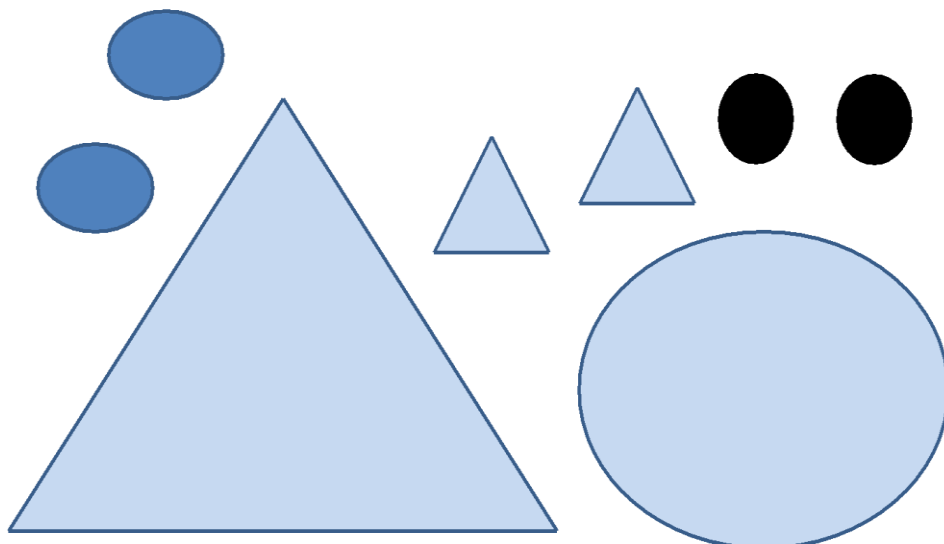


NOME:

HOJE O DIA ESTÁ...



1º OBSERVE O GATINHO DE FORMAS GEOMÉTRICAS.

2º PEÇA AJUDA DE UM ADULTO PARA RECORTAR AS FORMAS GEOMÉTRICAS QUE ACOMPANHAM A ATIVIDADE E FORME OUTRO GATINHO NO ESPAÇO AO LADO.






NOME:

HOJE O DIA ESTÁ...




ESSA É UMA OBRA CHAMADA O GATO, FOI DESENHADO E PINTADO PELO PINTOR E ESCULTOR BRASILEIRO ROMERO BRITO.



1- PINTO O QUADRO ABAIXO E DEIXE SEU GATINHO BEM COLORIDO.

2- PODE USAR AS CORES QUE VOCÊ QUISER.







NOME:

HOJE O DIA ESTÁ...



PINTE TODAS AS LETRAS "G" QUE ENCONTRAR.



A	B	C	D	E
F	G	H	I	G
G	L	G	N	O
P	Q	R	G	T
U	G	W	X	Y
Z	J	K	G	M

O Gato Xadrez

NOME:

HOJE O DIA ESTÁ...



VAMOS BRINCAR COM O GATINHO DO POEMA? ELE FALA E VOCÊ FAZ. COMBINADO?

UM ADULTO DEVERÁ FAZER O PAPEL DO GATINHO E DAR OS COMANDOS.

➤ **O GATINHO DISSE:**

- ❖ FAZER CARINHA DE SUSTO.
- ❖ FAZER CARETA.
- ❖ MURCHAR A BARRIGUINHA PARA FICAR MAGRELO.
- ❖ DEITAR E ROLAR PARA CÁ E PARA LÁ.
- ❖ ANDAR FEITO GATINHO, MIAR E DEPOIS FAZER “ROM ROM”.

REGISTRE O MOMENTO COM FOTO OU VÍDEO E ENVIE NO GRUPO DA SALA 🍷🍷🍷



AGORA É HORA DE SE TRANSFORMAR NO GATINHO XADREZ!  
FAÇA UM QUADRADO E UM CÍRCULO NO CHÃO COM GIZ DE LOUSA,  
USE TAMBÉM DUAS CADEIRAS. **COLOQUE A SUA MÁSCARA!**

**VAMOS BRINCAR?**

- GATINHO XADREZ ANDE **EM CIMA** DO QUADRADO.
- AGORA PULE **DENTRO** DO QUADRADO COM OS DOIS PEZINHOS JUNTOS.
- GATINHO XADREZ VAI SUBIR NA CADEIRA E MIAR BEM **ALTO** E **DEPRESSA** 3 VEZES.
- PULOU DA CADEIRA! VAI PASSAR POR **DEBAIXO** DA CADEIRA E MIAR **BAIXINHO**.
- GATINHO XADREZ VAI ANDAR AGACHADINHO E BEM **DEVAGAR**.
- PULOU **DENTRO** DO CÍRCULO COM UM PEZINHO.
- PULOU PARA **FORA** DO CÍRCULO COM DOIS PEZINHOS.

REGISTRE A BRINCADEIRA COM FOTO OU VÍDEO E ENVIE NO GRUPO DA SALA 🍷🍷🍷

NOME: \_\_\_\_\_


HOJE O DIA ESTÁ...

		
--	---	---

AJUDE O GATO XADREZ A COMPLETAR A SEQUÊNCIA DE NÚMEROS ATÉ 10



QUEM ESTÁ FALTANDO? 1 2 3 4 5 6 7 8 9 10

1		2		4		
2	6		8		10	
3...						

COMPLETE O ALFABETO COM AS LETRAS QUE FALTAM

OBSERVE A ORDEM ALFABÉTICA.

A	B	C	D	E	F	G
H	I	J	K	L	M	N
O	P	Q	R	S	T	U
V	W	X	Y	Z		

COMPLETE COM AS LETRAS QUE FALTAM.

	B		D		F	
H		J		L		N
	P		R		T	
V		X		Z		



NOME:

HOJE O DIA ESTÁ...



PEÇA PARA UM ADULTO LER A POESIA E DEPOIS PINTE OS DESENHOS



Pequenos Grandes Pensantes



**"SETE DE SETEMBRO,  
DATA TÃO FESTIVA  
FOI A INDEPENDÊNCIA DESSA TERRA TÃO QUERIDA**



**É UMA GRANDE DATA  
PARA O MEU BRASIL  
QUE HOJE ESTÁ LIBERTO  
CHEIO DE ENCANTOS MIL.**

**VIVA  
VIVA  
VIVA  
A INDEPENDÊNCIA DO BRASIL!  
DO BRASIL!!!**




NOME:



# 7 DE SETEMBRO INDEPENDÊNCIA DO BRASIL

1- JOGO DOS CINCO ERROS! DESCUBRA OS CINCO ERROS NA IMAGEM 2.



NOME:

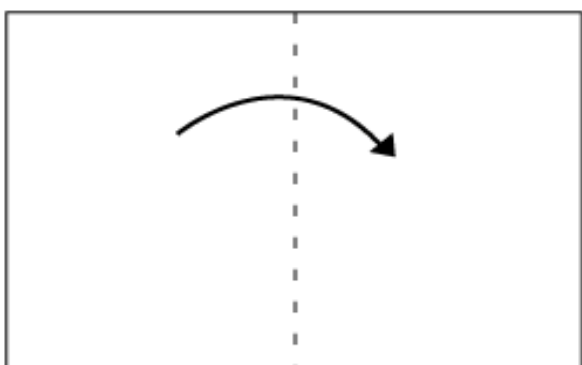
## VAMOS FAZER O CHAPÉU DE DOM PEDRO?



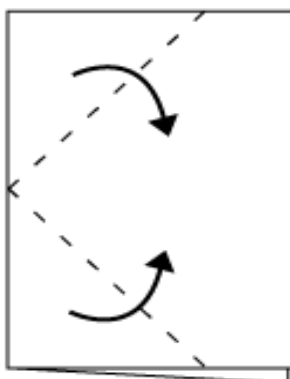
### -Instruções:

Para fazer seu chapéu de soldado é só pedir para a mamãe ou papai uma folha de jornal ou papel colorido tamanho A3. Para montar é só dobrar e colar nas áreas indicadas. Boa diversão.

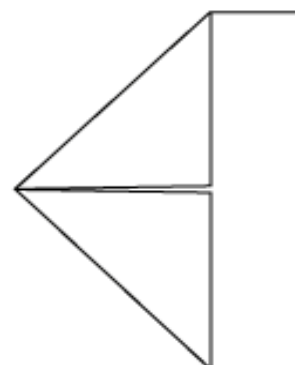
1.



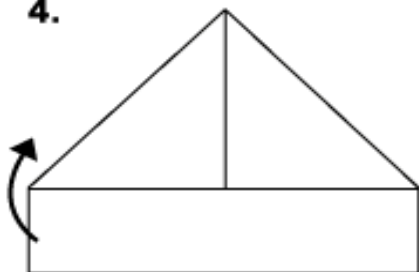
2.



3.

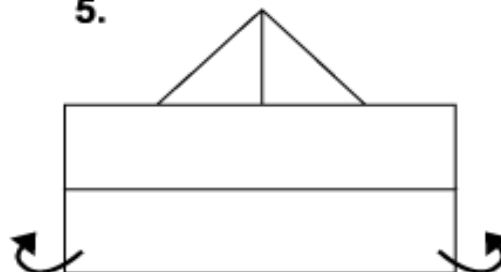


4.



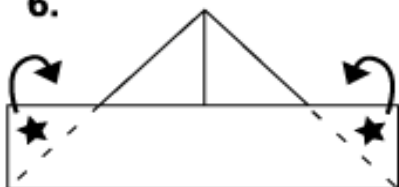
dobre a borda para frente

5.



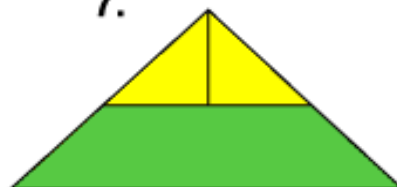
dobre para trás a outra borda

6.



dobre para trás e cole

7.



pinte com suas cores favoritas!

★ colar

--- dobrar

COLOQUE O SEU CHAPÉU E MARCHE COMO UM SOLDADO, TIRE UMA FOTO E ENVIE NO GRUPO DA SALA.



NOME:

HOJE O DIA ESTÁ...

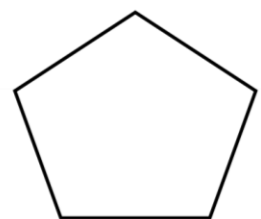
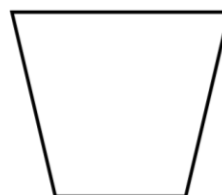
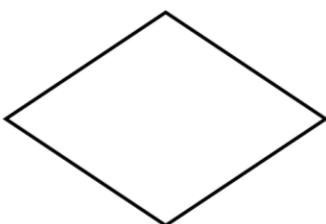

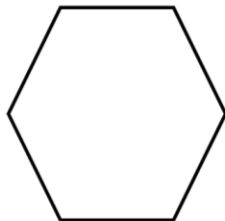


# 7 DE SETEMBRO INDEPENDÊNCIA DO BRASIL

1- A BANDEIRA É UM DOS SÍMBOLOS DA PÁTRIA. OBSERVE A BANDEIRA DO BRASIL:



2- AGORA, PINTE AS FORMAS GEOMÉTRICAS QUE VOCÊ ENCONTROU NA BANDEIRA DO BRASIL.



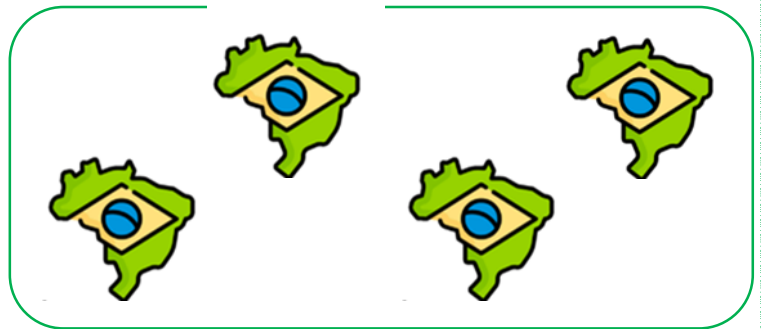


NOME:

HOJE O DIA ESTÁ...



CONTE AS FIGURAS E LIGUE AO NUMERAL CORRESPONDENTE.





As Paralimpíadas ou Paraolimpíadas proporcionam às pessoas com algum tipo de deficiência física ou mental, uma oportunidade de elevar a sua autoestima diretamente ou indiretamente através do esporte e provar o seu valor como atleta e cidadão.

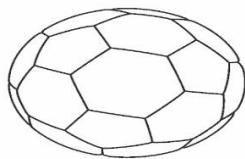


## BASQUETEBOL EM CADEIRA DE RODAS

COM UM SHOW DE DRIBLES E ARREMESSOS, O BASQUETEBOL EM CADEIRA DE RODAS FAZ PARTE DO PROGRAMA DOS JOGOS PARALÍMPICOS



1- MARQUE COM UM X A BOLA DE BASQUETEBOL.



2- CIRCULE A BOLA MENOR.



# HORA DA BRINCADEIRA!

## Jogo do Gato e do Rato

**A criança deve colocar a máscara do Rato e alguém colocar a outra, para ser o Gato.**

Regras:

1. Encaminhem-se para os lados opostos da sala (um de cada lado).
2. Pode-se fazer uma contagem de 1 até 10, ou cantar alguma música para delimitar o tempo, antes que o Rato fuja para sua casa.
3. O objetivo do jogo é que o Gato apanhe o Rato, antes que este chegue à sua casa (no lado oposto da sala onde se encontra).
4. Se o Gato apanhar o Rato ganha, se o rato conseguir chegar ao outro lado da sala sem ser apanhado ganha.

Pode jogar este jogo de forma ligeiramente diferente, sendo que o Rato tenta tirar o queijo do Gato: (coloque algum objeto para simbolizar o queijo)

1. Gato está sentado em frente ao queijo, de olhos vendados.
2. O Rato tenta apanhar o queijo, sem ser tocado pelo gato (se acontecer perde). Se conseguir pegar o queijo, sem ser tocado, ganha.
3. O Gato não pode tocar no queijo ou tapar o acesso ao mesmo.



# JOGO DO TABULEIRO “TOM E JERRY”

CONVIDE ALGUÉM DE SUA FAMÍLIA PARA  
BRINCAR COM VOCÊ.

UM SERÁ O TOM E O OUTRO O JERRY.


COLOQUE AS FICHAS NO TABULERIO NO LUGAR  
INDICADO COM CÍRCULOS. AS FICHAS SÓ  
PODERÃO SER MOVIDAS EM CIMA DAS LINHAS.

LEMBRE-SE QUE O JERRY TERÁ QUE IR PARA  
OUTRAS CASAS SEM SER APANHADO PELO TOM.

DIVIRTAM-SE E DEPOIS TROQUEM DE  
PERSONAGENS.



# ROTEIRO DE ATIVIDADES

DATA	ATIVIDADE 1	ATIVIDADE 2
30/08/2021	<p>-Escrita do nome. -Observar como está o tempo e pintar a legenda; -Peça para um adulto fazer a leitura: ERA UMA VEZ UM GATO XADREZ...</p> <p>-Sugestão de vídeo: </p> <p><a href="https://www.youtube.com/watch?v=h0h3XTJmysM">https://www.youtube.com/watch?v=h0h3XTJmysM</a></p>	<p>-Caça-lettras: Procure e pinte todas as letras da palavra GATO; -Recorte e cole apenas as figuras que iniciam com a letra G</p>
31/08/2021	<p>-Escrita do nome. -Observar como está o tempo e pintar a legenda; -Recorte e colagem das figuras semelhantes;</p>	<p>Vamos cantar? Música: Não atire o pau no gato; -Fazer um X na atitude que você acha da letra da música;</p>
01/09/2021	<p>-Escrita do nome. -Observar como está o tempo e pintar a legenda; -Encontre e pinte o gatinho que está em posição diferente em cada quadro.</p>	<p>-Recorte e colagem, montar o gatinho com as formas geométricas;</p>
02/09/2021	<p>-Escrita do nome. -Observar como está o tempo e pintar a legenda; -Pintura do quadro O GATO de Romero Brito;</p>	
03/09/2021	<p>-Escrita do nome. -Observar como está o tempo e pintar a legenda; -Caça-lettras: Pintar todas as letras G; -Brincando com o gatinho do poema: Um adulto deverá dar os comandos para a criança; -Transformando-se no GATINHO XADREZ (usar a máscara do gato);</p>	<p>-Ajude o gatinho a completar a sequência de números até 10. -Complete o alfabeto com as letras que faltam. Registre esse momento com foto ou vídeo para enviar no grupo;</p>
08/09/2021	<p>-Escrita do nome. -Observar como está o tempo e pintar a legenda; -Peça para um adulto fazer a leitura da poesia 7 de setembro – Dia da Independência do Brasil;</p>	
09/09/2021	<p>-Escrita do nome. -Observar como está o tempo e pintar a legenda; -Jogo dos cinco erros;</p>	
10/09/2021	<p>-Escrita do nome. -Observar como está o tempo e pintar a legenda; - Confecção do chapéu de Dom Pedro – dobradura;</p>	
13/09/2021	<p>-Escrita do nome. -Observar como está o tempo e pintar a legenda; - Observar a bandeira do Brasil, depois pinte as formas geométricas da mesma cor;</p>	<p>-Registre esse momento com foto para enviar no grupo;</p>
14/09/2021	<p>-Escrita do nome. -Observar como está o tempo e pintar a legenda; -Conte as figuras e ligue ao numeral correspondente;</p>	
16/09/2021	<p>- Peça para um adulto fazer a leitura do texto sobre as Paralimpíadas. -Marque um “X” na bola de basquetebol. -Circule a bola menor.</p>	
17/09/2021	<p>- Hora da Brincadeira JOGO DO GATO E RATO JOGO DO TABULEIRO TOM E JERRY</p>	<p>Envie todas as fotos e vídeos sugeridas das atividades no grupo. Não esqueça! Estou esperando!</p>

## Referências:

- Livro Pé de Brincadeira;
- blogspot.com.br
- espacoeducar.net;
- br.pinterest.com;

Apostila elaborada pelas professoras: Claudia Carneiro, Patrícia Takeuti Rodrigues e Silvia A. Murakami Silva