



PREFEITURA DA ESTÂNCIA TURÍSTICA DE
IBIÚNA
Por uma Ibiúna próspera. Investindo no presente, gerando o futuro.
SECRETARIA DE EDUCAÇÃO



ESCOLA MUNICIPAL: “BENEDITO DOMINGUES VIEIRA”

APOSTILA DE ATIVIDADES / BRINCADEIRAS NÃO PRESENCIAIS

10º APOSTILA

FASE: I A

TURNO: MANHÃ

PROFESSORA: NEIDE DE OLIVEIRA

ATIVIDADES DO PERÍODO DE 30/08 A 17/09 DE 2021



AGOSTO / SETEMBRO 2021

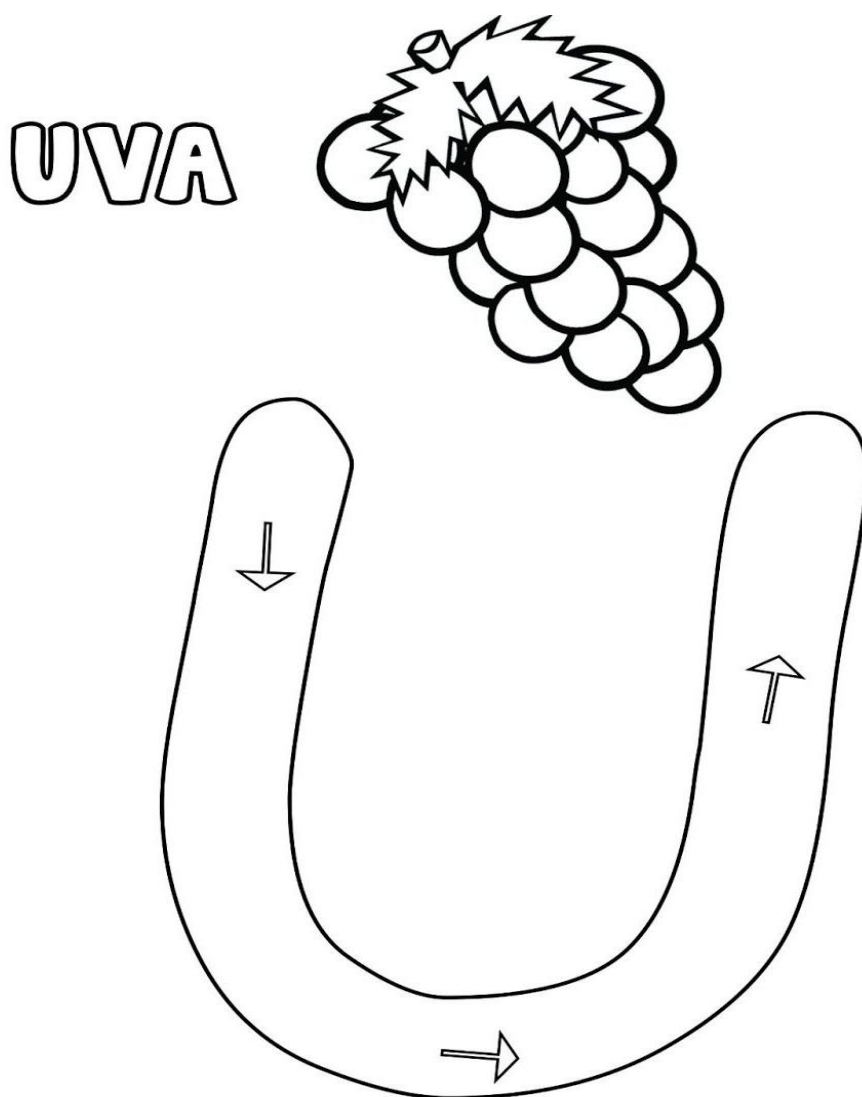
Conforme Orientação Pedagógica -Nº 13 de 20/08/2021 da Secretaria Municipal de Educação
de Ibiúna.

E.M. "BENEDITO DOMINGUES VIEIRA"

NOME: _____

PROFESSORA: NEIDE FASE: I

ATIVIDADE:01- CONHECENDO A VOGAL U FALAR PARA A CRIANÇA, DIZER QUE A PALAVRA UVA SE INICIA COM A VOGAL U, PASSAR O DEDINHO NO CONTORNO DA LETRA, PINTAR COM GUACHE E COLORIR A UVA.



BRINCAR COM A MASSINHA DE MODELAR, FAZER A LETRA U.

E.M. "BENEDITO DOMINGUES VIEIRA"

NOME: _____

PROFESSORA: NEIDE FASE: I

ATIVIDADE:02- LER PARAR A CRIANÇA O TEXTO,
CONVERSAR PERGUNTAR O NOME DO URSO, CIRCULAR AS
LETRAS U QUE ENCONTRAR E COLORIR BEM BONITO:



RECORTAR O QUEBRA-CABEÇA NO PONTILHADO,
MONTAR, DAR UM NOME PARA O URSINHO E BRINCAR:





E.M. "BENEDITO DOMINGUES VIEIRA"

NOME: _____

PROFESSORA: NEIDE FASE: I

ATIVIDADE:03- PEDIR PARA A CRIANÇA FALAR O NOME DAS FIGURAS, MOSTRAR QUAIS COMEÇAM COM A LETRA U, CONTAR E FAZER O QUE SE PEDE:

MARQUE COM UM **X** TODAS AS FIGURAS INICIADAS PELA VOGAL **U**.



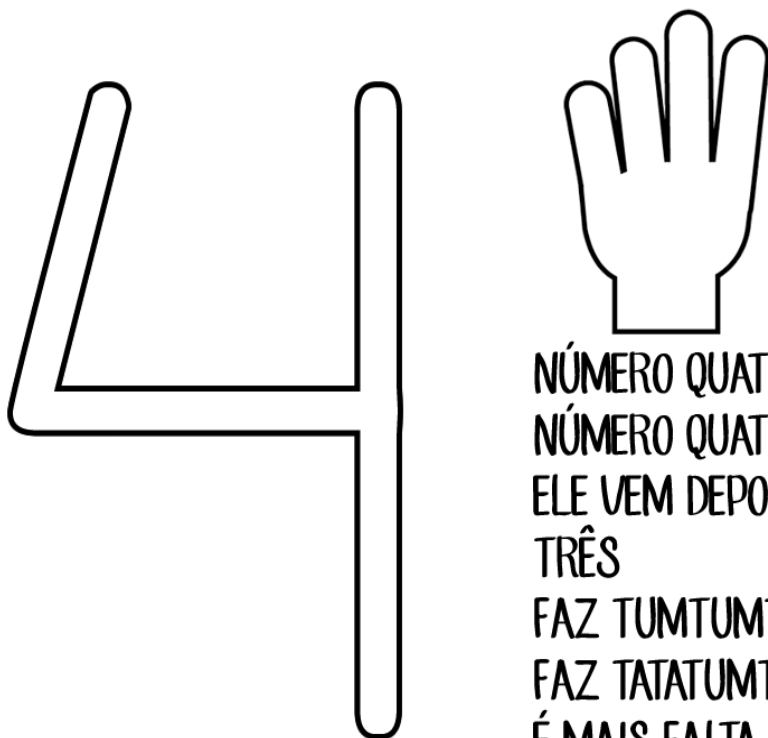
BRINCAR COM UMA CORDA, FAZER A LETRA U COM ELA, ANDAR EM CIMA DELA FAZENDO OS MOVIMENTOS COM OS BRAÇOS PARA CIMA E COM O CORPO ABAIXADO.

E.M. "BENEDITO DOMINGUES VIEIRA"

NOME: _____

PROFESSORA: NEIDE FASE: I

ATIVIDADE: 04- FALAR PARA A CRIANÇA QUE ESSE É O NÚMERO QUATRO, LER PARA ELA O TEXTO, PEDIR PARA ELA REPETIR, MOSTRAR QUATRO DEDINHOS, CONTAR E COLORIR COM GUACHE:



NÚMERO QUATRO
NÚMERO QUATRO
ELE VEM DEPOIS DO
TRÊS
FAZ TUMTUMTATA
FAZ TATATUMTUM
É MAIS FALTA ALGUÉM
AQUI...

BRINCAR COMO NO EXEMPLO DA IMAGEM, REPRESENTANDO AS QUANTIDADES COM O MATERIAL DISPONÍVEL QUE TIVER EM CASA:



E.M. "BENEDITO DOMINGUES VIEIRA"

NOME: _____

PROFESSORA: NEIDE FASE: I

ATIVIDADE: 05- PERGUNTAR PARA A CRIANÇA QUAIS SÃO OS NÚMEROS, CONTAR E LIGAR:

CONTE E LIGUE



4

2

1

3

BRINCAR COM A CRIANÇA DE BOLICHE, PEGAR QUATRO GARRAFAS PET COLOCAR A UMA CERTA DISTÂNCIA E ARREMESSAR A BOLA, TODA VEZ QUE DERRUBAR AS GARRAFAS CONTAR.



E.M. "BENEDITO DOMINGUES VIEIRA"

NOME: _____

PROFESSORA: NEIDE FASE: I

ATIVIDADE:06- CONVERSAR COM A CRIANÇA SOBRE O FERIADO DE SETE DE SETEMBRO. ASSISTIR NO WHATSAPP A HISTÓRIA: INDEPENDÊNCIA DO BRASIL. BRINCAR DE IMITAR O D. PEDRO FALANDO A FRASE QUE ELE FALOU.

INDEPENDÊNCIA DO BRASIL

NO DIA 7 DE SETEMBRO DE 1822, ÀS MARGENS DO RIACHO IPIRANGA, D. PEDRO GRITOU: INDEPENDÊNCIA OU MORTE!

- PINTE A CENA QUE MOSTRA O ACONTECIMENTO.



E.M. "BENEDITO DOMINGUES VIEIRA"

NOME: _____

PROFESSORA: NEIDE FASE: I

ATIVIDADE: 07- LER PARA A CRIANÇA, CANTAR COM ELA A MÚSICA E COLORIR:



DESENHAR O QUE VOCÊ MAIS GOSTA DO SEU PAÍS:

E.M. "BENEDITO DOMINGUES VIEIRA"

NOME: _____

PROFESSORA: NEIDE FASE: I


ATIVIDADE: 08- LER PARA A CRIANÇA, SOLETRAR AS PALAVRAS:

PINTE AS VOGAIS NO GRITO DE INDEPENDÊNCIA DO BRASIL.

INDEPENDÊNCIA
OU MORTE!



MARQUE A EXPRESSÃO QUE INDICA COMO FICOU O POVO BRASILEIRO NO DIA DA INDEPENDÊNCIA.



BRINCAR COM A MASSINHA DE MODELAR, FAZER OS ROSTINHOS E DIZER AS EXPRESSÕES DELES.

E.M. "BENEDITO DOMINGUES VIEIRA"

NOME: _____



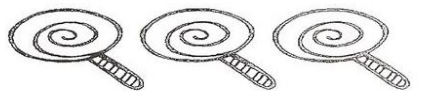
PROFESSORA: NEIDE FASE: I

ATIVIDADE: 09- FALAR PARA A CRIANÇA QUE ESSE É O NÚMERO CINCO, LER PARA ELA O TEXTO, CONTAR E COLORIR:


"NÚMERO 5, NÚMERO 5
ELE VEM DEPOIS DO 4
FAZ TÁ, TÁ, TUM, TUM
FAZ TUM, TUM, TÁ, TÁ..."
(XUXA SÓ PARA BAIXINHOS)

• LIGUE O NÚMERO À QUANTIDADE CERTA.

5



• MUITA ATENÇÃO! PINTE 5 CORAÇÕES.



BRINCAR COM O TEXTO: LER E QUANDO FALAR TÁ, TÁ BATER PALMAS E TUM, TUM BATER OS PÉS.

E.M. "BENEDITO DOMINGUES VIEIRA"


NOME: _____

PROFESSORA: NEIDE FASE: I

ATIVIDADE: 10- LER PARA A CRIANÇA:

VAMOS COMPLETAR A CENTOPEIA?

RECORTE OS NÚMEROS NA SEGUNDA PARTE DA FOLHA, CONTE CADA PARTE DA CENTOPEIA E COLE O NÚMERO QUE CORRESPONDE À QUANTIDADE OBTIDA. TERMINANDO, CAPRICHE NO CENÁRIO PARA A CENTOPEIA!



www.oespacoeducar.com.br

1

2

3

4

5



www.oespacoeducar.com.br

E.M. "BENEDITO DOMINGUES VIEIRA"

NOME: _____

PROFESSORA: NEIDE FASE: I

ATIVIDADE: 11- CANTAR COM A CRIANÇA:

LEIA E CANTE A PARLENDA A GALINHA DO VIZINHO:

A GALINHA DO VIZINHO

BOTA OVO AMARELINHO


BOTA 1 UM



BOTA 2 DOIS



BOTA 3 TRÊS



BOTA 4 QUATRO



BOTA 5 CINCO





BRINCAR COM A MASSINHA DE MODELAR, IR CANTANDO E FAZENDO A QUANTIDADE DE OVOS QUE FALA NA PARLENDA.

E.M. "BENEDITO DOMINGUES VIEIRA"

NOME: _____

PROFESSORA: NEIDE FASE: I

ATIVIDADE:12- LER PARA A CRIANÇA, PEDIR PARA ELA OBSERVAR AS FIGURAS, DIZER O QUE ESTÃO FAZENDO, RECORTAR E COLAR NO LUGAR CORRESPONDENTE:

 <p>PESSOAS QUE ESTÃO CUIDANDO DA HIGIENE DO CORPO.</p>	 <p>PESSOAS QUE ESTÃO CUIDANDO DA HIGIENE DO LAR.</p>



REFERÊNCIAS:

<https://i.pinimg.com/originals/a2/f2/da/a2f2da3e41d3389e509c7cb6d3991c95.jpg>

<https://i.pinimg.com/originals/46/71/d5/4671d50b8df3ff676ee557f2b324bd8c.jpg>

<https://i.pinimg.com/originals/c2/18/a4/c218a44d93f9032ba79ffecfa3a13a00.jpg>

https://files.liveworksheets.com/def_files/2021/5/1/105012122361475994/105012122361475994001.jpg

<https://i.pinimg.com/originals/cf/2f/37/cf2f3735e6d2f12bd97fb1fef7e43691.jpg>

<https://i.pinimg.com/originals/33/95/ac/3395acb5334c731fd433bcd8bfedbab1.png>

https://acessaber.com.br/wp-content/uploads/2020/10/atividade-de-matematica_numero-quantidade-ed-infantil-e-1-ano_05.jpg

<https://santicultural2013.files.wordpress.com/2018/02/bolicho-cego.jpg?w=584>

https://soatividades.com/wp-content/uploads/2016/05/alfabetizacao_natureza_sociedade_124_datas_independencia_brasil.png

<http://4.bp.blogspot.com/-47ga3BJMxXI/VeiV3NSL1CI/AAAAAAAAHAQ/VMfDZMKloiE/s1600/7%2Bde%2Bsetembro%2B2.JPG>

<https://1.bp.blogspot.com/-Dsff7ug294g/TiYd--7bxwI/AAAAAAAAACAM/in2uaCgQRCg/s1600/Atividade+7+de+Setembro+2.jpg>

<https://atividadespedagogicas.net/wp-content/uploads/2017/09/atividade-numero-5-40.jpg>

<https://oespacoeducar.com.br/wp-content/uploads/2021/02/centopeia-1-a-5-www.oespacoeducar.com.br.jpg>

https://4.bp.blogspot.com/-NcnQgMIImOR0/WyQ7W8VA_el/AAAAAAAAAnuU/UJCBEyG4qO0K2n7sYOa6DJRVxpkEQYqlgCLcBGAs/s1600/PicsArt_06-15-06.29.43.jpg

https://files.liveworksheets.com/def_files/2021/2/22/102220204071110122/102220204071110122001.jpg