



PREFEITURA DA ESTÂNCIA TURÍSTICA DE  
**IBIÚNA**  
*Por uma Ibiúna próspera. Investindo no presente, gerando o futuro.*  
SECRETARIA DE EDUCAÇÃO



E.M. MAFALDA DALPRA MATIUSSO

ALUNO (A): \_\_\_\_\_

PROF<sup>a</sup>: PENHA MATUMOTO

TURMA: FASE I A ANO 2021

## APOSTILA DE ATIVIDADES Nº 10

Período: 30/08/2021 a 17/09/2021

Data da devolução: **20/09/2021**



30/08 - "ESCUITA, FALA, PENSAMENTO E IMAGINAÇÃO"

E.M MAFALDA DALPRA A MATIUSSO

PROF.ª BENEDITA PENHA DE OLIVEIRA MATUMOTO

NOME: \_\_\_\_\_



VAMOS CANTAR!

A cartoon illustration of a brown beetle with large eyes, antennae, and a yellow skirt. It is standing on a white surface. The title "A BARATA" is written in a stylized, bubbly font above it, with a trail of colorful bubbles leading to it.

**A BARATA**

A BARATA DIZ QUE TEM SETE SAIAS DE  
FILO  
É MENTIRA DA BARATA, ELA TEM É  
UMA SÓ  
AH RA RA, IÁ RO RÓ, ELA TEM É UMA  
SÓ !

A BARATA DIZ QUE TEM UM SAPATO DE  
VELUDO  
É MENTIRA DA BARATA, O PÉ DELA É  
PELUDO  
AH RA RA, IU RU RU, O PÉ DELA É  
PELUDO !

A BARATA DIZ QUE TEM UMA CAMA DE  
MARFIM  
É MENTIRA DA BARATA, ELA TEM É DE  
CAPIM  
AH RA RA, RIM RIM RIM, ELA TEM É DE  
CAPIM

30/08 -ESCUTA, FALA, PENSAMENTO E IMAGINAÇÃO”


E.M MAFALDA DALPRA MATIUSSO

PROF.ª BENEDITA PENHA DE OLIVEIRA MATUMOTO

NOME: \_\_\_\_\_



1- CIRCULE TODAS AS COISAS QUE A BARATA DIZ QUE TEM:



31/08- "ESCUITA, FALA, PENSAMENTO E IMAGINAÇÃO"

E.M MAFALDA DALPRA MATIUSSO

PROF.ª BENEDITA PENHA DE OLIVEIRA MATUMOT

NOME: \_\_\_\_\_



## A MENTIRA DA BARATA

A BARATA DIZ QUE TEM  
SETE SAIAS DE FILÓ!  
É MENTIRA DA BARATA  
ELA TEM É UMA SÓ!



A BARATA DIZ QUE TEM  
UM ANEL DE FORMATURA!  
É MENTIRA DA BARATA  
ELA TEM É CASCA DURA!



A BARATA DIZ QUE TEM  
UM SAPATO DE VELUDO  
E É MENTIRA DA BARATA  
O PÉ DELA É PELUDO!



DEPOIS DE CANTAR A MUSIQUINHA DA BARATA,  
RESPONDA ESSAS PERGUNTAS PARA A FAMÍLIA:

- VOCÊ JÁ CONHECIA ESSA CANTIGA?  
( ) SIM ( ) NÃO

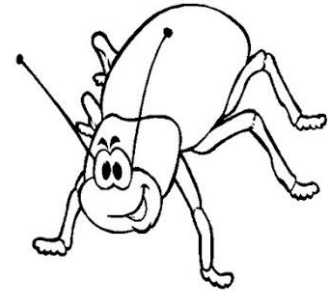
- O QUE A BARATA FAZIA DE ERRADO?  
( ) CANTAVA ( ) MENTIA



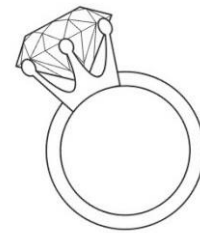
## A BARATA




A BARATA DIZ QUE TEM  
SETE SAIAS DE FILÓ  
É MENTIRA DA BARATA  
ELA TEM É UMA SÓ  
AH! AH! AH! OH! OH! OH!  
ELA TEM É UMA SÓ



A BARATA DIZ QUE TEM  
UM ANEL DE FORMATURA  
É MENTIRA DA BARATA  
ELA TEM É CASCA DURA  
AH! AH! AH! OH! OH! OH!  
ELA TEM É CASCA DURA



1. PINTE A QUANTIDADE DE SAIAS QUE A BARATA DIZ QUE TEM:



01/09- "ESCUITA, FALA, PENSAMENTO E IMAGINAÇÃO"

E.M MAFALDA DALPRA MATIUSSO

PROF.<sup>a</sup> BENEDITA PENHA DE OLIVEIRA MATUMOTO

NOME: \_\_\_\_\_



## 1-MARQUE UM X NA RESPOSTA CERTA !

A) QUEM É O PERSONAGEM PRINCIPAL DO TEXTO?



B) QUAL É A JOIA DE FORMATURA QUE A BARATA DIZ QUE TEM?



C) COMO É O SAPATO QUE A BARATA DIZ QUE TEM?



01/09- "ESCUITA, FALA, PENSAMENTO E IMAGINAÇÃO"

E.M MAFALDA DALPRA MATIUSSO


PROF.ª BENEDITA PENHA DE OLIVEIRA MATUMOTO

NOME: \_\_\_\_\_



## ATIVIDADE

1. PINTE DE AZUL OS BALÕES QUE MOSTRAM A LETRA INICIAL DO NOME DA PERSONAGEM



2. QUANTOS BALÕES VOCÊ VÊ? ESCREVA O NÚMERO NOS QUADROS?

02/09 - "ESCUITA, FALA, PENSAMENTO E IMAGINAÇÃO"


E.M MAFALDA DALPRA MATIUSSO

PROF.ª BENEDITA PENHA DE OLIVEIRA MATUMOTO


NOME: \_\_\_\_\_



1- TRACE UM CAMINHO USANDO TINTA GUACHE NA COR AZUL E LEVE A BARATA ATÉ A SAIA DE FILÓ! DEPOIS PINTE.



PASSE TINTA NO DEDINHO E CARIMBE NO QUADRO ABAIXO QUANTAS SAIAS DE FILÓ A BARATA REALMENTE TINHA:





02/09- "ESCUITA, FALA, PENSAMENTO E IMAGINAÇÃO"

E.M MAFALDA DALPRA MATIUSSO

PROF.<sup>a</sup> BENEDITA PENHA DE OLIVEIRA MATUMOTO

NOME: \_\_\_\_\_



# A BARATA

VOCÊ JÁ VIU UMA BARATA DE VERDADE?

SIM

NÃO



PINTE SOMENTE A LETRA **A** DE **AZUL**

BARATA

QUANTAS VEZES APARECE A LETRA **A** NA PALAVRA BARATA?

3

4

7

6

PINTE SOMENTE A LETRA INICIAL DA PALAVRA DE **VERMELHO**.



BARATA

03/09- "ESCUA, FALA, PENSAMENTO E IMAGINAÇÃO"

E.M MAFALDA DALPRA MATIUSSO

PROF.ª BENEDITA PENHA DE OLIVEIRA MATUMOTO

NOME: \_\_\_\_\_



1- DESENHO EM COMEMORAÇÃO AO DIA 7 DE SETEMBRO:



03/09- "ESCUITA, FALA, PENSAMENTO E IMAGINAÇÃO"

E.M MAFALDA DALPRA MATIUSSO

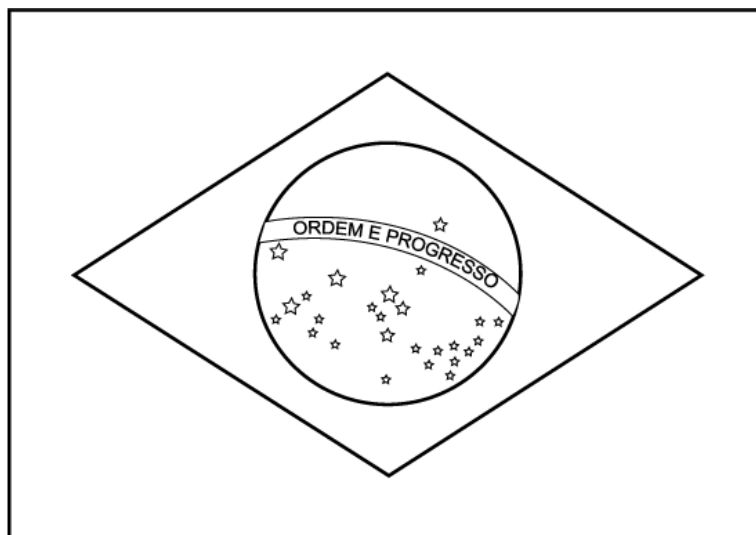

PROF.ª BENEDITA PENHA DE OLIVEIRA MATUMOTO

NOME: \_\_\_\_\_



## 1- ESSA É A NOSSA BANDEIRA DO BRASIL? OBSERVE E PINTE SEMELHANTE.

- 1- **VERDE** AS MATAS BRASILEIRAS.
- 2- **AMARELO** REPRESENTA AS RIQUEZAS MINERAIS DO SOLO.
- 3- **AZUL** REPRESENTA O CÉU
- 4- BRANCO A PAZ.
- 5- ESTRELA BRANCAS REPRESENTA CADA ESTADO BRASILEIRO E O DISTRITO FEDERAL.
- 6- A FRASE ORDEM E PROGRESSO INFLUÊNCIA DE AUGUSTO COMTE FILÓSOFO FRANCES.






1- FAÇA UM X NO NUMERAL QUE INDICA A QUANTIDADE DE FIGURAS EM CADA QUADRADO? PINTE OS QUADRINHOS EM BRANCO DE ACORDO COM A QUANTIDADE INDICADA:

1	2	3	4	5	6
---	---	---	---	---	---



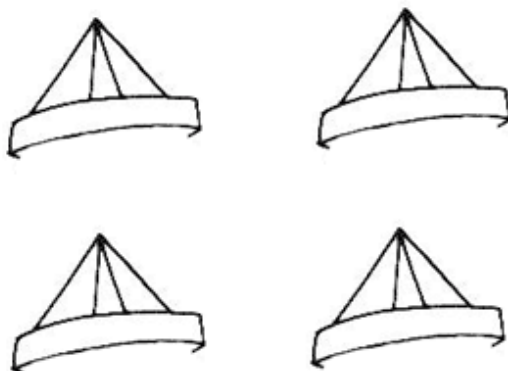
--	--	--	--	--	--

1	2	3	4	5	6
---	---	---	---	---	---




--	--	--	--	--	--

1	2	3	4	5	6
---	---	---	---	---	---



--	--	--	--	--	--

1	2	3	4	5	6
---	---	---	---	---	---



--	--	--	--	--	--

08/09- "TRAÇOS, SONS, CORES E FORMAS"


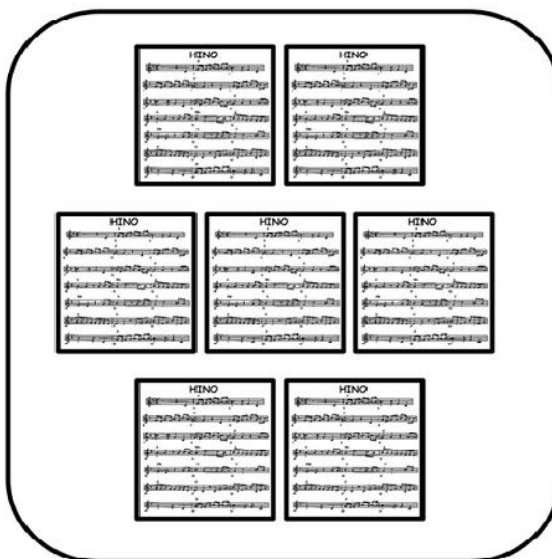
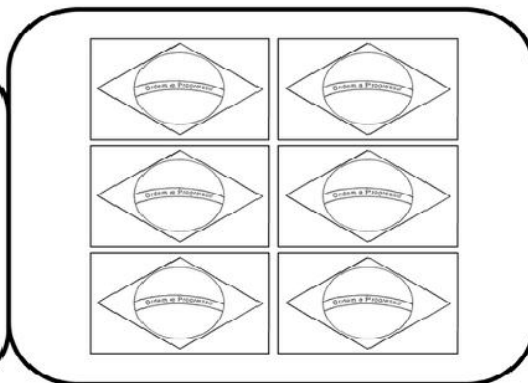
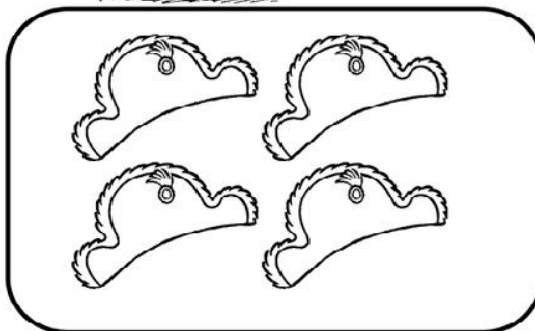
E.M MAFALDA DALPRA MATIUSSO

PROF.<sup>a</sup> BENEDITA PENHA DE OLIVEIRA MATUMOTO

NOME: \_\_\_\_\_



1- VAMOS LIGAR CADA CONJUNTO DE FIGURAS AO NÚMERO CORRESPONDENTE? DEPOIS PINTE.



09/09- "ESCUITA, FALA, PENSAMENTO E IMAGINAÇÃO"

E.M MAFALDA DALPRA MATIUSSO

PROF.<sup>a</sup> BENEDITA PENHA DE OLIVEIRA MATUMOTO

NOME: \_\_\_\_\_



### SEQUÊNCIA DAS VOGAIS:

1- ESCREVA AS INICIAIS DE CADA DESENHO:



**A E I O**

**U A E I**

09/09- "ESCUITA, FALA, PENSAMENTO E IMAGINAÇÃO"



E.M MAFALDA DALPRA MATIUSSO

PROF.ª BENEDITA PENHA DE OLIVEIRA MATUMOTO

NOME: \_\_\_\_\_



1- ESCREVA AS VOGAIS NOS QUADRINHOS DE ACORDO COM AS IMAGENS:



10/09-“ESCUITA,FALA,PESAMENTO E IMAGINAÇÃO”

E.M MAFALDA DALPRA MATIUSSO

PROF.ª BENEDITA PENHA DE OLIVEIRA MATUMOTO

NOME: \_\_\_\_\_



1- LIGUE AS LETRAS AS FIGURAS QUE INICIAM SEUS NOMES!

**A**



**E**



**I**



**O**



**U**





10/09- "ESCUITA, FALA, PENSAMENTO E IMAGINAÇÃO"

E.M MAFALDA DALPRA MATIUSSO

PROF.<sup>a</sup> BENEDITA PENHA DE OLIVEIRA MATUMOT

NOME: \_\_\_\_\_



1- COLOQUE AS VOGAIS QUE FALTAM E COMPLETE A PALAVRA:



\_\_\_SQUILO

I

E



\_\_\_RUBU

U

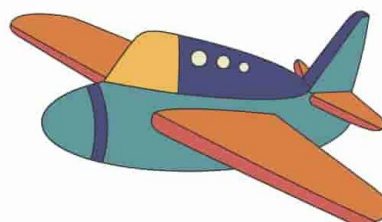
O



\_\_\_ITO

O

E



\_\_\_VIÃO

E

A

13/09- "ESCUITA, FALA, PENSAMENTO E IMAGINAÇÃO"

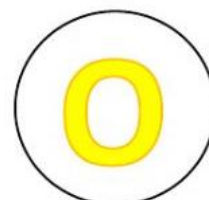






E.M MAFALDA DALPRA MATIUSSO

PROF.<sup>a</sup> BENEDITA PENHA DE OLIVEIRA MATUMOT

NOME: \_\_\_\_\_



1- ESCREVA AS VOGAIS NO LUGAR CERTO!



13/09- "ESPAÇO, TEMPO, FORMAS, RELAÇÕES E TRANSFORMAÇÕES"

E.M MAFALDA DALPRA MATIUSSO

PROF.ª BENEDITA PENHA DE OLIVEIRA MATUMOTO

NOME: \_\_\_\_\_



MEU NOME:

1- ESCREVA AQUI SEU NOME COMO VOCÊ SOUBER!



A large, empty rectangular box with a black border, intended for the student to write their name.

PINTE A QUANTIDADE DE VELAS INDICANDO SUA IDADE.



14/09 – “ESPAÇO, TEMPO, FORMAS, RELAÇÕES E TRANSFORMAÇÕES”


E.M MAFALDA DALPRA MATIUSSO

PROF.<sup>a</sup> BEBEDITA PENHA DE OLIVEIRA MATUMOTO



NOME: \_\_\_\_\_

1- SEPARE OS BRINQUEDOS E MARQUE AS QUANTIDADES NOS QUADROS ABAIXO!



**BONECAS**

**BOLAS**

**URSOS**

14/09 – “ESPAÇO, TEMPO, FORMAS, RELAÇÕES E TRANSFORMAÇÕES”



E.M MAFALDA DALPRA MATUISSO

PROF.<sup>a</sup> BENEDITA PENHA DE OLIVEIRA MATUMOTO

NOME: \_\_\_\_\_



**VAMOS CONTAR OS ELEMENTOS DOS CONJUNTOS?**









1- CONTE E REGITRE AS QUANTIDADE S NOS QUADROS ABAIXO:



PINTE O NÚMERO DE MAÇÃS INDICADO NO QUADRO.

0



16/09 – “ESPAÇO, TEMPO, FORMAS, RELAÇÕES E TRANSFORMAÇÕES”




E.M MAFALDA DALPRA MATIUSSO

PROF.<sup>a</sup> BENEDITA PENHA DE OLIVEIRA MATUMOTO

NOME: \_\_\_\_\_



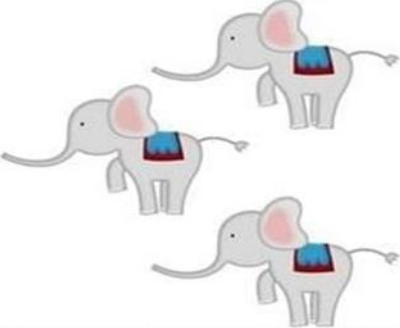



1- VAMOS CONTAR? LIGUE OS NÚMEROS À QUANTIDADE:





1- PINTE OS QUADRINHOS DE ACORDO COM A QUANTIDADE:

	
3   2   1	4   3   2
	
3   5   4	5   4   6

2

2- CONTE E LIGUE:



4

2

1

3



17/09- "ESPAÇOS, TEMPO, RELAÇÕES, E TRANSFORMAÇÕES"







E.M MAFALDA DALA A MATISSE

PROF.ª BENEDITA PENHA DE OLIVEIRA MATUMOTO

NOME: \_\_\_\_\_



1- LIGUE OS CONJUNTOS QUE TEM A MESMA QUANTIDADES:



**REFERÊNCIAS BIBLIOGRÁFICAS:**

[www.gentemiuda.com.br](http://www.gentemiuda.com.br)

[www.pinterest.com.br](http://www.pinterest.com.br)

[www.educacaotransformacao.com.br](http://www.educacaotransformacao.com.br)