



PREFEITURA DA ESTÂNCIA TURÍSTICA DE  
**IBIÚNA**  
*Por uma Ibiúna próspera. Investindo no presente, gerando o futuro.*  
SECRETARIA DE EDUCAÇÃO



**E.M. MAFALDA DALPRA MATIUSSO**

ALUNO (A): \_\_\_\_\_

PROF<sup>a</sup>: ROSANA DO PRADO ANO: 2º TURMA: B

**APOSTILA DE ATIVIDADES Nº 10**

Período: 31/08/2021 a 17/09/2021

Data da devolução: **20/09/2021**






ESCOLA: \_\_\_\_\_

NOME: \_\_\_\_\_

PROFESSORA: \_\_\_\_\_ DATA: \_\_\_/\_\_\_/\_\_\_


### ATIVIDADES COM A LETRA P

LEIA O TEXTO E CIRCULE AS PALAVRAS INICIADAS COM A LETRA P.



O P ESTÁ NA PIPA  
NA PANELA E NO PÃO.  
ESTÁ NO PATO E NO PULO  
NA PIPOCA E NO PIÃO.

ESCREVAS OS NOMES DOS DESENHOS.







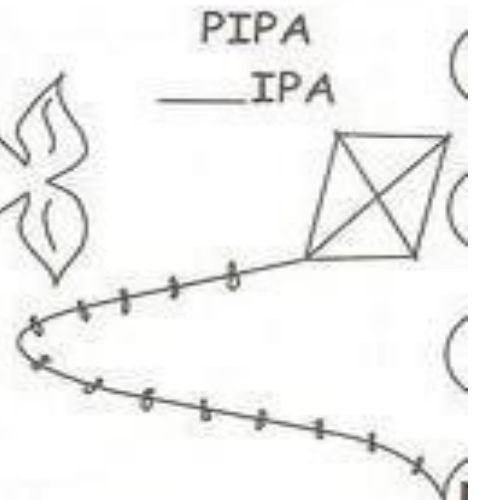

ESCOLA: \_\_\_\_\_

NOME: \_\_\_\_\_

PROFESSORA: \_\_\_\_\_ DATA: \_\_\_\_/\_\_\_\_/\_\_\_\_

FAÇA A ATIVIDADE COM ATENÇÃO.

◆◆◆ COMPLETE OS NOMES DAS FIGURAS COM A LETRA P



◆◆◆ CIRCULE AS LETRAS P QUE ENCONTRAR ABAIXO:



◆◆◆ JUNTE AS SÍLABAS E ESCREVA AS PALAVRAS:

PE	→	LA	-	DO	
	→	PI	-	NO	
	→	LU	-	DO	



PO	→	TE		
	→	MA	DA	
	→	PO	CA	

## ATIVIDADE 9.4

**1.** VOCÊ JÁ TRABALHOU COM QUADROS NUMÉRICOS. AGORA, VAI EXPLORAR OUTRO QUADRO.

ANALISE AS COLUNAS E AS LINHAS COMPLETAS. O QUE VOCÊ OBSERVOU?

**A.** COMPLETE O QUADRO COM OS NÚMEROS QUE ESTÃO FALTANDO.

100	101	102	103	104	105	106	107	108	109
110					115				
120					125				
130					135				
140					145				
150	151	152	153	154	155	156	157	158	159
160					165				
170					175				
180					185				
190					195				

**B.** ESCREVA DOIS NÚMEROS QUE SÃO MAIORES QUE 170 E MENORES QUE 185.

---



ESCOLA: \_\_\_\_\_

NOME: \_\_\_\_\_

PROFESSORA: \_\_\_\_\_ DATA: \_\_\_\_/\_\_\_\_/\_\_\_\_

## ATIVIDADES COM A LETRA Q

CIRCULE AS LETRAS **Q** QUE APARECEM NO TEXTO.

ESTÁ NO QUADRO, ESTÁ NO QUEIJO,  
E NO QUEIXO DO QUINZINHO.  
ESTÁ NO QUILO DE QUIABO  
E NO MEIO DO FLOQUINHO.

(ABC DA MÔNICA)



QUANTAS VEZES APARECE A LETRA **Q** NO TEXTO?

AGORA, COMPLETE O TEXTO COM AS PALAVRAS QUE ESTÃO FALTANDO.

ESTÁ NO QUADRO, ESTÁ NO \_\_\_\_\_,

E NO QUEIXO DO \_\_\_\_\_.


ESTÁ NO \_\_\_\_\_ DE QUIABO

E NO MEIO DO \_\_\_\_\_.

FLOQUINHO - QUINZINHO - QUEIJO - QUILO

## SEQUÊNCIA 10

### TAMPINHAS, FESTA E ANIMAIS



#### ATIVIDADE 10.1

- 1.** NA TURMA DE JOÃO E DE PEDRO, AS CRIANÇAS ESTÃO FAZENDO COLEÇÃO DE TAMPINHAS.

VAMOS AJUDÁ-LOS A RESOLVER ALGUNS PROBLEMAS.

- A.** JOÃO TEM 16 TAMPINHAS AZUIS E PEDRO, 15 VERDES. QUANTAS TAMPINHAS TÊM OS DOIS MENINOS JUNTOS?

- B.** JOÃO PEGOU 18 TAMPINHAS VERMELHAS NA CAIXA E PEDRO, 14 TAMPINHAS BRANCAS. QUANTAS TAMPINHAS OS DOIS PEGARAM?

- C.** JOÃO TEM 13 TAMPINHAS BRANCAS E PEDRO TEM ALGUMAS TAMPINHAS PRETAS. JUNTOS, ELES TÊM 35 TAMPINHAS. QUANTAS TAMPINHAS TEM PEDRO?



ESCOLA: \_\_\_\_\_

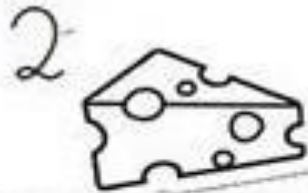
NOME: \_\_\_\_\_

PROFESSORA: \_\_\_\_\_ DATA: \_\_\_\_/\_\_\_\_/\_\_\_\_

COMPLETE OS NOMES DAS FIGURAS COM QUA , QUE OU QUI



LE \_\_\_\_\_



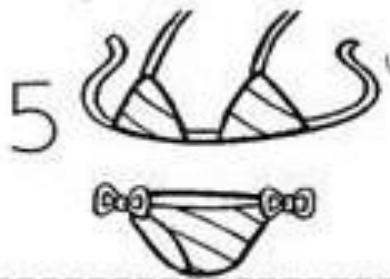
\_\_\_\_\_ IJO




\_\_\_\_\_ NZE




\_\_\_\_\_ NDIM



BI \_\_\_\_\_ NI



\_\_\_\_\_ DRO



\_\_\_\_\_ TI



\_\_\_\_\_ BE



\_\_\_\_\_ ABO



CA \_\_\_\_\_



**1.** JOÃO FAZ 8 ANOS HOJE E DONA NAIR, SUA AVÓ, ORGANIZOU UMA FESTA PARA COMEMORAR SEU ANIVERSÁRIO.

**A.** EM QUE DIA JOÃO NASCEU?

---

**B.** JOÃO É MAIS VELHO OU MAIS NOVO QUE VOCÊ?

---

**2.** AGORA, LEIA E RESOLVA:

**A.** DONA NAIR COLOCOU EM UMA BANDEJA 50 BRIGADEIROS E 40 BEIJINHOS PARA SERVIR AOS AMIGOS. QUANTOS DOCES FORAM COLOCADOS NA BANDEJA?



**B.** DONA NAIR PREPAROU 38 CACHORROS-QUENTES. EM 8 DELES COLOCOU MOSTARDA E NOS DEMAIS, NÃO. QUANTOS SÃO OS CACHORROS-QUENTES SEM MOSTARDA?





ESCOLA: \_\_\_\_\_

NOME: \_\_\_\_\_

PROFESSORA: \_\_\_\_\_ DATA: \_\_\_\_/\_\_\_\_/\_\_\_\_

## LEIA E CIRCULE AS PALAVRAS COM R E ESCREVA-AS



---

---

---

---

---

---

---

---

O R ESTÁ NO RATO  
NO RELÓGIO DO RENATO  
NO RETRATO DA ROSINHA  
E NA ROUPA DA RITINHA

CIRCULE DE VERDE AS FIGURAS QUE INICIAM COM A LETRA R.



1. JOÃO GANHOU UM AQUÁRIO DE PRESENTE.

A. NO AQUÁRIO HAVIA 26 PEIXES AZUIS E 12 AMARELOS. QUAL O TOTAL DE PEIXES NO AQUÁRIO?



B. DOS 26 PEIXES AZUIS, 11 ERAM BEM PEQUENOS E OS OUTROS, MAIORES. QUANTOS PEIXES AZUIS DOS MAIORES JOÃO GANHOU?





ESCOLA: \_\_\_\_\_

NOME: \_\_\_\_\_

PROFESSORA: \_\_\_\_\_ DATA: \_\_\_\_/\_\_\_\_/\_\_\_\_

# Formando palavras

**R**

Forme palavras de acordo com a numeração:



1 RA	2 DA	3 TO	4 O	5 RU
6 GA	7 SA	8 PA	9 BO	10 MO
11 RI	12 GIO	13 RE	14 LO	15 ZA
16 LO	17 SEI	18 A	19 TA	20 RO

$13+19$

$1+14$

$20+17+1$

$5+6$

$13+10$

$20+2$

$1+3$

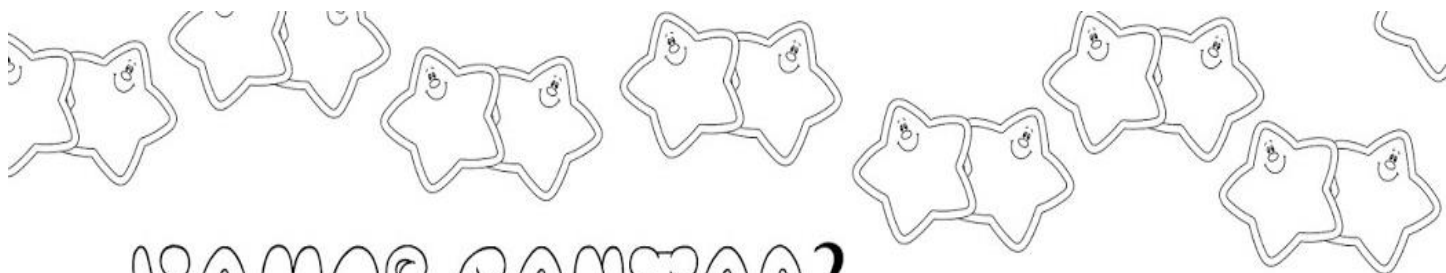
$1+10$

$11+8$

$20+7$

$5+18$

$20+9$



VAMOS CANTAR?



## HINO DA INDEPENDÊNCIA

JÁ PODEIS, DA PÁTRIA FILHOS,  
VER CONTENTE A MÃE GENTIL;  
JÁ RAIOU A LIBERDADE  
NO HORIZONTE DO BRASIL.

BRAVA GENTE BRASILEIRA!  
LONGE VÁ... TEMOR SERVIL:  
OU FICAR A PÁTRIA LIVRE  
OU MORRER PELO BRASIL.

## ATIVIDADES

1. ENCONTRE E PINTE NO HINO O NOME BRASIL.
2. CIRCULE APENAS AS LETRAS QUE FORMAM O NOME DE NOSSO PAÍS.

A B C D E F G H  
I J K L M N O P  
Q R S T U V W  
X Y Z





ESCOLA: \_\_\_\_\_

NOME: \_\_\_\_\_

PROFESSORA: \_\_\_\_\_ DATA: \_\_\_/\_\_\_/\_\_\_

## ATIVIDADES COM A LETRA S

LEIA O TEXTO E CIRCULE AS PALAVRAS INICIADAS COM A LETRA S.



O S ESTÁ NO SAPO.  
NO SAPATO E NO SINO.  
ESTÁ NO SOFÁ E NA SACOLA  
E NA SEMENTE DO PEPINO.

ESCREVAS OS NOMES DOS DESENHOS.



**1. RESPONDA ÀS QUESTÕES:**

**A. ATÉ QUE NÚMERO VOCÊ JÁ SABE CONTAR?** \_\_\_\_\_

**B. VOCÊ CONHECE OS NÚMEROS ESCRITOS A SEGUIR?** \_\_\_\_\_

**C. LEIA CADA UM DELES:**

100	CEM
200	DUZENTOS
300	TREZENTOS
400	QUATROCENTOS
500	QUINHENTOS
600	SEISCENTOS
700	SETECENTOS
800	OITOCENTOS
900	NOVECENTOS
1000	MIL

**D. QUAL É O MAIOR NÚMERO ESCRITO NAS CARTELAS ABAIXO? CIRCULE-O.**

123

132

142

159

160

155

**E. ESSE NÚMERO É MAIOR OU MENOR QUE 200?**

---



ESCOLA: \_\_\_\_\_

NOME: \_\_\_\_\_

PROFESSORA: \_\_\_\_\_ DATA: \_\_\_\_/\_\_\_\_/\_\_\_\_

**1. LEIA E DEPOIS CIRCULE A LETRA S:**

SAIA	SAÚDE	SINETA	SOZINHO
SECRETO	SENTIDO	SOPA	SACOLA

**2. COMPLETE COM SA, SE, SI, SO ou SU:**



\_\_\_ PATO

\_\_\_ RROTE

\_\_\_ RVETE

\_\_\_ NO



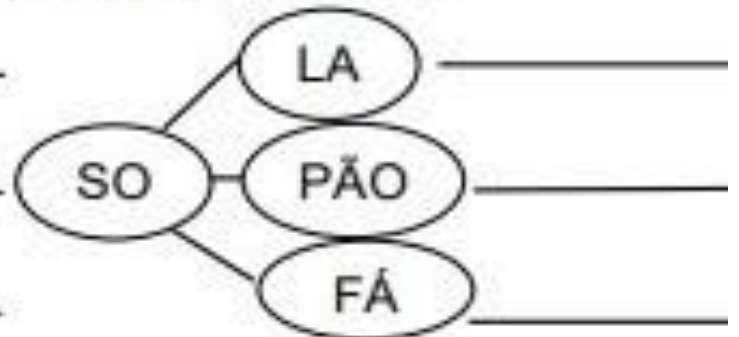
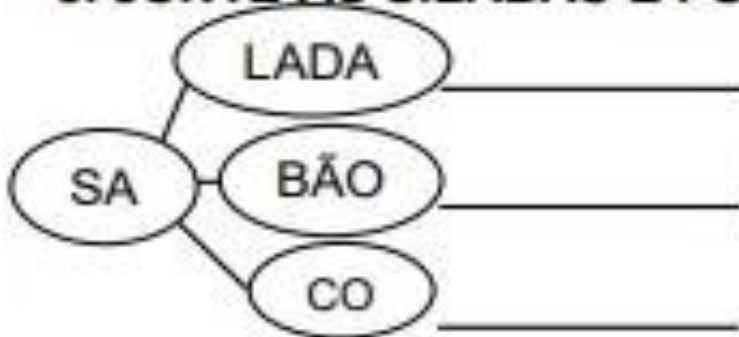
\_\_\_ CO

\_\_\_ LDADO

\_\_\_ PO

\_\_\_ RPENTE

**3. JUNTE AS SÍLABAS E FORME PALAVRAS:**



**4. ESCREVA O NOME DAS FIGURAS:**



\_\_\_\_\_

\_\_\_\_\_

\_\_\_\_\_

\_\_\_\_\_



MATEUS E SEU PRIMO JÚLIO CESAR VÃO AO PARQUE ZOOLOGICO DE SÃO PAULO COM SEU AVÔ. NO DIA ANTERIOR, ELES ESTAVAM INTERESSADOS EM SABER QUAIS BICHOS ELES PODERIAM VER E FIZERAM UMAS PLACAS. AO DIZER O NOME DE UM BICHO, O AVÔ LEVANTAVA UMA DELAS, POIS JÁ HAVIA IDO AO ZOOLOGICO OUTRAS VEZES.

**1** ASSOCIE CADA ANIMAL À PLACA QUE VOCÊ ACREDITA QUE O AVÔ DE MATEUS ESCOLHEU, EM CADA SITUAÇÃO

ANIMAL	NÚMERO DA PLACA
ELEFANTE	
ARARA	
DINOSSAURO	
BALEIA	
MACACO	
TARTARUGA MARINHA	

Fotos: IMESP (baleia: <https://pixabay.com/pt/images/search/animais/-> acesso em 23.10.2019)

É MUITO PROVÁVEL QUE ENCONTREMOS	É POUCO PROVÁVEL QUE ENCONTREMOS	É CERTEZA QUE VAMOS ENCONTRAR	É CERTEZA QUE NÃO VAMOS ENCONTRAR
1	2	3	4




ESCOLA: \_\_\_\_\_

NOME: \_\_\_\_\_

PROFESSORA: \_\_\_\_\_ DATA: \_\_\_/\_\_\_/\_\_\_

LEIA O TRAVA LÍNGUA DEPOIS RESPONDA AS QUESTÕES .

### TRAVA-LÍNGUAS: O TATU



ALÔ, O TATU TÁ AÍ?  
NÃO O TATU NÃO TÁ!  
MAS A MULHER DO TATU TANDO,  
É O MESMO QUE O TATU TÁ!

### ATIVIDADES

1- MARQUE O RETÂNGULO QUE TEM O NOME DO ANIMAL QUE APARECE NO TRAVA LÍNGUAS:

**TANDO**

**TATU**

2- QUAL A LETRA INICIAL DE TATU?

**T**

**U**

3- QUAL A LETRA FINAL DE TATU?

**T**

**U**

4- QUAL A SÍLABA INICIAL DE TATU?

**TA**

**TU**

5- QUAL A SÍLABA FINAL DE TATU?

**TA**

**TU**

# SEQUÊNCIA 11

## ZOOLÓGICO, CHAVEIROS E SELOS



### ATIVIDADE 11.1



Fotos: IMESP

1. NA VOLTA DO PASSEIO, EM CASA, O AVÔ DE MATEUS PERGUNTOU SE AS CRIANÇAS GOSTARAM DO QUE VIRAM. DECIDIU ENTÃO, FAZER UMA BRINCADEIRA SOBRE AS CARACTERÍSTICAS DE ALGUNS ANIMAIS QUE ELAS HAVIAM VISTO. PARA ISSO, ELE FEZ ALGUMAS PLACAS E, AO FAZER UMA AFIRMAÇÃO, AS CRIANÇAS DEVERIAM ESCOLHER UMA PLACA PARA CLASSIFICÁ-LAS.

É MUITO PROVÁVEL QUE ISSO ESTEJA CORRETO	É POUCO PROVÁVEL QUE ISSO ESTEJA CORRETO	É CERTO QUE ISSO ESTÁ CORRETO	É IMPOSSÍVEL QUE ISSO ESTEJA CORRETO
1	2	3	4

SITUAÇÃO	NÚMERO DA PLACA
UM ELEFANTE PESA MAIS DE 60 KG.	
UM MICO LEÃO DOURADO PESA MAIS DE 60 KG.	
UMA GIRAFA ADULTA MEDE MENOS DE 1 METRO.	
UM TIGRE PODE PESAR 150 KG.	
UM BEIJA-FLOR PESA MENOS QUE 1 KG.	
UM URSO POLAR PESA MENOS QUE 10 KG.	





ESCOLA: \_\_\_\_\_

NOME: \_\_\_\_\_



PROFESSORA: \_\_\_\_\_ DATA: \_\_\_\_/\_\_\_\_/\_\_\_\_

## FORME AS FRASES

1. O  DE CASA É VERDE.

2. MAMÃE USOU A  ONTEM .

3. NO ZOOLOGICO TEM  E  .

4. NA LOJA TEM   .

5. VOVÓ FEZ UMA  DE  .

6. O  ESTÁ NO MAR.

7. O  DO MENINO ESTÁ SUJO .

# SERES VIVOS E SERES NÃO VIVOS

**SERES VIVOS:** NASCEM, ALIMENTAM-SE, CRESCEM, REPRODUZEM-SE, ENVELHECEM E MORREM.

**SERES NÃO VIVOS:** NÃO CRESCEM E SÓ SE MOVIMENTAM QUANDO SÃO ACIONADOS POR ALGUM SER VIVO.



◆ PINTE A CENA E COMPLETE ABAIXO, COM OS NOMES DE SERES EXISTENTES NELA:

SERES VIVOS

SERES NÃO VIVOS

---

---

---

---

---

---

---

---

---

---



ESCOLA: \_\_\_\_\_

NOME: \_\_\_\_\_

PROFESSORA: \_\_\_\_\_ DATA: \_\_\_\_/\_\_\_\_/\_\_\_\_

## ATIVIDADEk COM A LETRA V.

### 1. LEIA AS PALAVRAS E CIRCULE A LETRA “V”:

VITALIDADE  
VOAR

VIAGEM  
VESPA

VIDA  
VITÓRIA

VETADO  
VILÃO

### 2. COMPLETE COM VA, VE, VI, VO ou VU E LEIA:



CA \_\_\_\_ LO



\_\_\_\_ LA



\_\_\_\_ SPA



\_\_\_\_ OLÃO



\_\_\_\_ LCÃO



\_\_\_\_ VÓ



NA \_\_\_\_ O



A \_\_\_\_ ãO

### 3. ESCREVA OS NOMES DAS FIGURAS E SEPRE AS SÍLABAS NOS QUADRINHOS:



\_\_\_\_\_

--	--	--



\_\_\_\_\_

--	--



\_\_\_\_\_

--	--	--




\_\_\_\_\_

--	--	--

# VISÃO DO BAIRRO!

MOSTRE QUE VOCÊ É UM BOM OBSERVADOR E RESPONDA AS PERGUNTAS:



DE ACORDO COM A ILUSTRAÇÃO, O QUE ESTA NO CENTRO?

O QUE ESTA A DIREITA DA IGREJA?

EM FRENTE A IGREJA?

O QUE SE LOCALIZA A ESQUERDA DA IGREJA?

E A ESQUERDA DA PRAÇA?




ESCOLA: \_\_\_\_\_

NOME: \_\_\_\_\_

PROFESSORA: \_\_\_\_\_ DATA: \_\_\_\_/\_\_\_\_/\_\_\_\_

ALFABETO DO ROMERO BRITTO, PINTE BEM COLORIDO COM CORES FORTES.





## REFERÊNCIAS BIBLIOGRÁFICAS

Livro – Currículo em Ação – EMAI- 2 ano -Volume I.

<https://br.pinterest.com/pin/297308012907448952/>

<https://www.educacaoetransformacao.com.br/atividades-com-a-letra-q/atividades-com-a-letra-q-circule-as-letras/>

<https://br.pinterest.com/pin/743305113481070378/>

<https://www.espacoprofessor.com/atividade-de-portugues-1o-ano-alfabetizacao-letra-p-01/>

<https://danieducar.com.br/atividades-de-alfabetizacao-letra-r-2/>

<https://br.pinterest.com/pin/538743174174527303/>

<https://www.espacoprofessor.com/atividade-de-portugues-1o-ano-alfabetizacao-letra-s/>

<https://www.tudosaladeaula.com/2021/03/atividade-educacao-infantil-letra-S.html>

<https://onlinecursosgratuitos.com/50-atividades-com-a-letra-t-para-imprimir-alfabetizacao-1o-ano/>

<https://www.tudosaladeaula.com/2021/03/atividade-alfabetizacao-infantil-letra-V.html>

<https://www.pinterest.pt/pin/149463281361795927/>

[https://2.bp.blogspot.com/-k\\_bgpqUL8EI/Uq6w6DccGMI/AAAAAAAAAipE/anawhgQL3YI/s1600/atividade-7-de-setembro-independ%25C3%25Ancia-do-Brasil-Hino-Ideia-criativa-gi-barbosa.jpg](https://2.bp.blogspot.com/-k_bgpqUL8EI/Uq6w6DccGMI/AAAAAAAAAipE/anawhgQL3YI/s1600/atividade-7-de-setembro-independ%25C3%25Ancia-do-Brasil-Hino-Ideia-criativa-gi-barbosa.jpg)

<https://i.pinimg.com/originals/a3/1d/cb/a31dcbbb22102a0b4c1d0b38fa4489d.jpg>