

A decorative border surrounds the central text area, composed of various colored squares and rectangles in shades of red, green, yellow, cyan, magenta, and blue, arranged in a complex, overlapping pattern.

E.M: “RECANTO DAS FLORES”


10ª APOSTILA

M:ID

PROFª FLÁVIA

ALUNO(A): _____

ATIVIDADES DOS DIAS: 30,31/08 E 01,02/03,08,09,10, 13,14,15,16,17/09



OLÁ, FAMÍLIAS!

NA APOSTILA Nº 10 IREMOS TRABALHAR COM AS FORMAS GEOMÉTRICAS (QUADRADO, CÍRCULO, RETÂNGULO E TRIÂNGULO).


PARA APRESENTAR ESSAS FORMAS DE MANEIRA LÚDICA AOS ALUNOS, USAREMOS O LIVRO: CLACT...CLACT...CLACT (AUTORA: LILIANA E MICHELE IACOCCA) COMO BASE PARA AS ATIVIDADES.

ALÉM DAS FORMAS GEOMÉTRICAS, OS ALUNOS TAMBÉM TERÃO POSSIBILIDADES DE APRENDER NOVAS CORES, APRIMORAR A COORDENAÇÃO MOTORA E CRIATIVIDADE.

CONTAMOS COM A COLABORAÇÃO DE VOCÊS!!!



**UM DIA UMA TESOURA ENCONTROU UM MONTE DE PAPEL PICADO
COM AS CORES MISTURADAS.**




CLACTQUERO QUE OS AZUIS FORMEM UM QUADRADO.



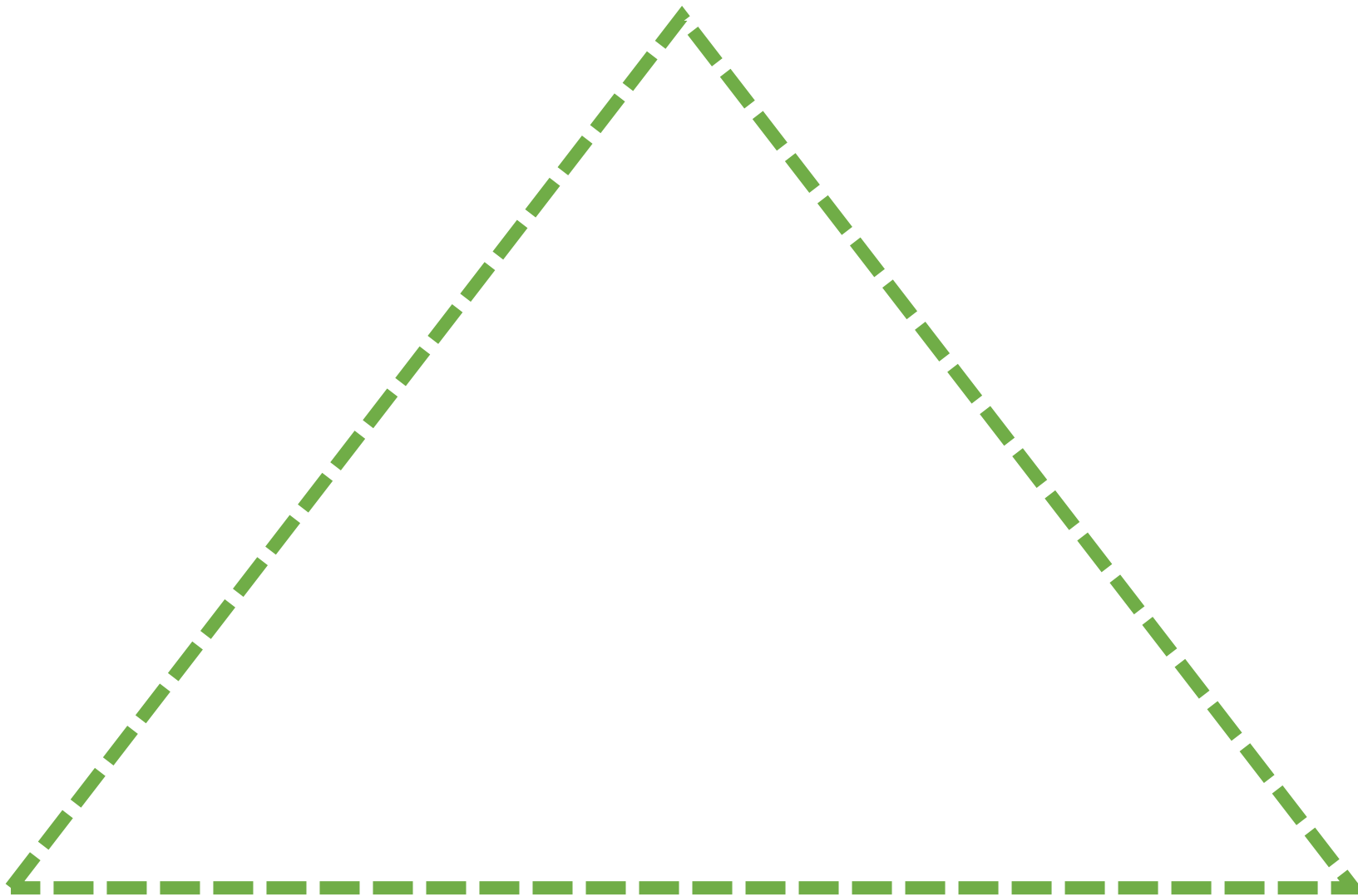
CLACT.....AGORA UM RETÂNGULO PRETO





RESOLVEU COLOCAR CLACT...CLACT...CLACT DENTRO DO CÍRCULO



CLACT.....QUERO QUE AS VERMELHAS FORMEM UM TRIÂNGULO.



CLACT...CLACT...DO OUTRO LADO, MUITAS CORES CONTINUARAM MISTURADAS, AI MEU DEUS! E AGORA? JÁ SEI VOU SEPARAR DO LADO ESQUERDO AS AMARELAS E DO DIREITO AS AZUIS.



MAS FICOU TODA ESTRANHO!!! A TESOURINHA NÃO DEU POR SATISFEITA
CLACT...CLACT...CLACT...EU QUERO QUE OS AMARELOS FORMEM UM CÍRCULO, AS VERMELHAS UM
QUADRADO, AS AZUIS UM TRIÂNGULO E AS VERDES UM RETANGULO.

