



PREFEITURA DA ESTÂNCIA TURÍSTICA DE
IBIÚNA
Por uma Ibiúna próspera. Investindo no presente, gerando o futuro.
SECRETARIA DE EDUCAÇÃO



E.M.º PROFESSORA ROSANA LIMA CRISTIANO MARCICANO”

TURMA: MATERNAL II

10ª APOSTILA DO 3º BIMESTRE

ATIVIDADES REFERENTES AOS DIAS: 30/31/08, 01, 02, 03, 08, 09, 10, 13, 14, 16
e 17/09.

ADI: JULIANA


PROFª APARECIDA MARIA OLIVEIRA BELMIRO

NOME DO ALUNO:

DATA DA ENTREGA: 30/08/2021



LEITURA COMPARTILHADA: A CESTA DE DONA MARICOTA. SEGUE O LIVRO ENVIADO PELA PROFESSORA.




UMA ALIMENTAÇÃO SAUDÁVEL É ESSENCIAL EM TODAS AS FASES DE NOSSA VIDA, MAS EM CADA UMA DELAS A ALIMENTAÇÃO TEM UMA IMPORTÂNCIA DIFERENTE. QUANDO SOMOS CRIANÇAS, NOSSA ALIMENTAÇÃO É VOLTADA PARA O CRESCIMENTO DE NOSSOS OSSOS, PELE, MÚSCULOS E ÓRGÃOS. NESSA FASE BRINCAMOS, PULAMOS, APRENDEMOS A LER E A ESCREVER, ENTRE VÁRIAS OUTRAS COISAS, POR ISSO UMA ALIMENTAÇÃO BALANCEADA É IMPRESCINDÍVEL, POIS PRECISAMOS DE ENERGIA NECESSÁRIA PARA TODAS ESSAS ATIVIDADES. É TAMBÉM NESSA ÉPOCA DA VIDA QUE FORMAMOS NOSSOS HÁBITOS ALIMENTARES, OU SEJA, QUE “APRENDEMOS” A GOSTAR OU NÃO DE CERTOS ALIMENTOS.

DESENHE A FRUTA QUE VOCÊ MAIS GOSTA DE COMER, ESCREVA O NOME DELA
AO LADO.

ARTES: CONFEÇÃO DA CESTA DA DONA MARICOTA: SEGUIE O PRATO DE PAPELÃO, GUACHE MARROM.

DESENVOLVIMENTO: EXPLORANDO A COR MARROM, PINTE A CESTA (CAPRICHE), ESPERE SECAR.



CARIMBO DAS FRUTAS: BANANA, MAÇÃ, LARANJA E LIMÃO.

SEGUIE OS CARIMBOS ENVIADOS PELA ESCOLA.

DESENVOLVIMENTO: COLOQUE AS TINTAS DE GUACHE DE ACORDO COM A COR DAS FRUTAS NO PRATINHO DE ISOPOR, USE O QUE VOCÊ TIVER EM CASA.

COLOQUE NA TINTA GUACHE, EM SEGUIDA CARIMBE AS FRUTAS NA CESTA DA DONA MARICOTA.




VAMOS ESCREVER OS NOMES DAS FRUTAS QUE ESTÃO NA CESTA.



VAMOS BRINCAR:

JOGO DAS FRUTAS



IDENTIFIQUE A QUANTIDADE E AS CORES CERTAS, PARA VOCÊ BRINCAR:

BANANA, COLHER AMARELA (NÚMERO 1)

MAÇÃ, COLHER VERMELHA (NÚMERO 2)


ABACATE, COLHER VERDE (NÚMERO 3)

BOA BRINCADEIRA.

VAMOS CONHECER OS LEGUMES QUE IREMOS COLOCAR NO AVENTAL DA DONA MARICOTA, EM SEGUIDA COLOQUE O NOME DOS LEGUMES.



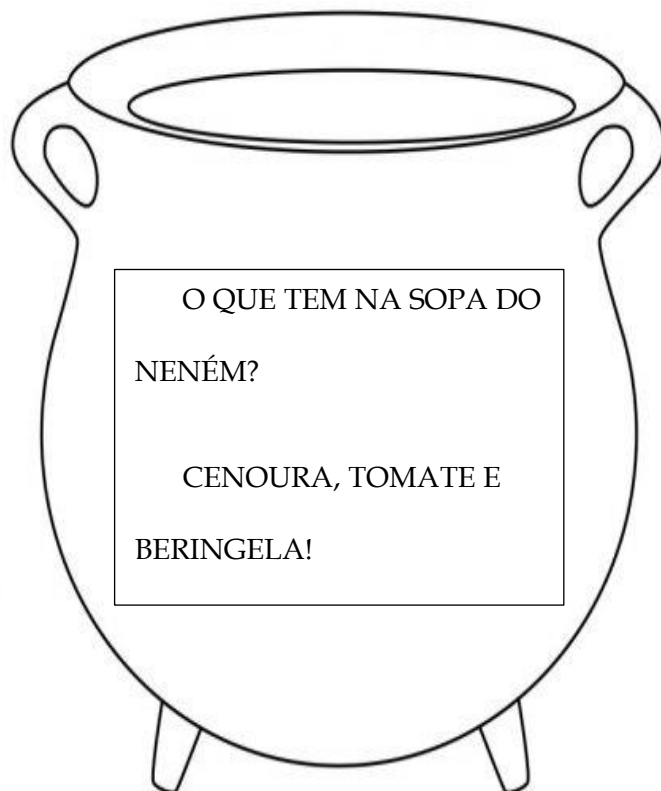




PEGUE O AVENTAL ENVIADO PELA ESCOLA E COLOQUE OS LEGUMES
AONDE VOCÊ QUIZER. EM SEGUIDA VISTA O AVENTAL E MANDE UMA FOTO
PELO WHATSAPP.



VAMOS CANTAR E DANÇAR, VISTA O AVENTAL DA DONA MARICOTA E
VAMOS PREPARAR O SOPÃO, SEGUIE A MÚSICA ENVIADA PELO WHATSAPP.



VAMOS PREPARAR UM DELICIOSO SUCO NATURAL DE LIMÃO COM HORTELÃ:

SUCO DE LIMÃO COM HORTELÃ

INGREDIENTES

- 4 LIMOES.
- 5 COPOS DE AGUÁ.
- 3 FOLHAS DE HORTELÃ.
- ADOÇAR Á GOSTO.

MODO DE PREPARAR

- ESPREMA OS LIMOES.
- ACRESCENTE A ÁGUA, O AÇÚCAR E AS FOLHAS DE HORTELÃ.
- DEPOIS BATA TUDO NO LIQUIFICADOR E SIRVA. É UMA DELÍCIA!



VAMOS PINTAR A BANDEIRA DO BRASIL COM AS CORES CORRETAS E DEPOIS MONTÁ-LA:

