


“E.M. PEQUENO APRENDIZ”

Caderno de atividades 10

Maternal 1 - A

Referente aos dias: 30 e 31/08, 02, 02, 03, 08, 09, 10, 13, 14, 16, 17/09



Prof. Ana

Aluno (a): _____

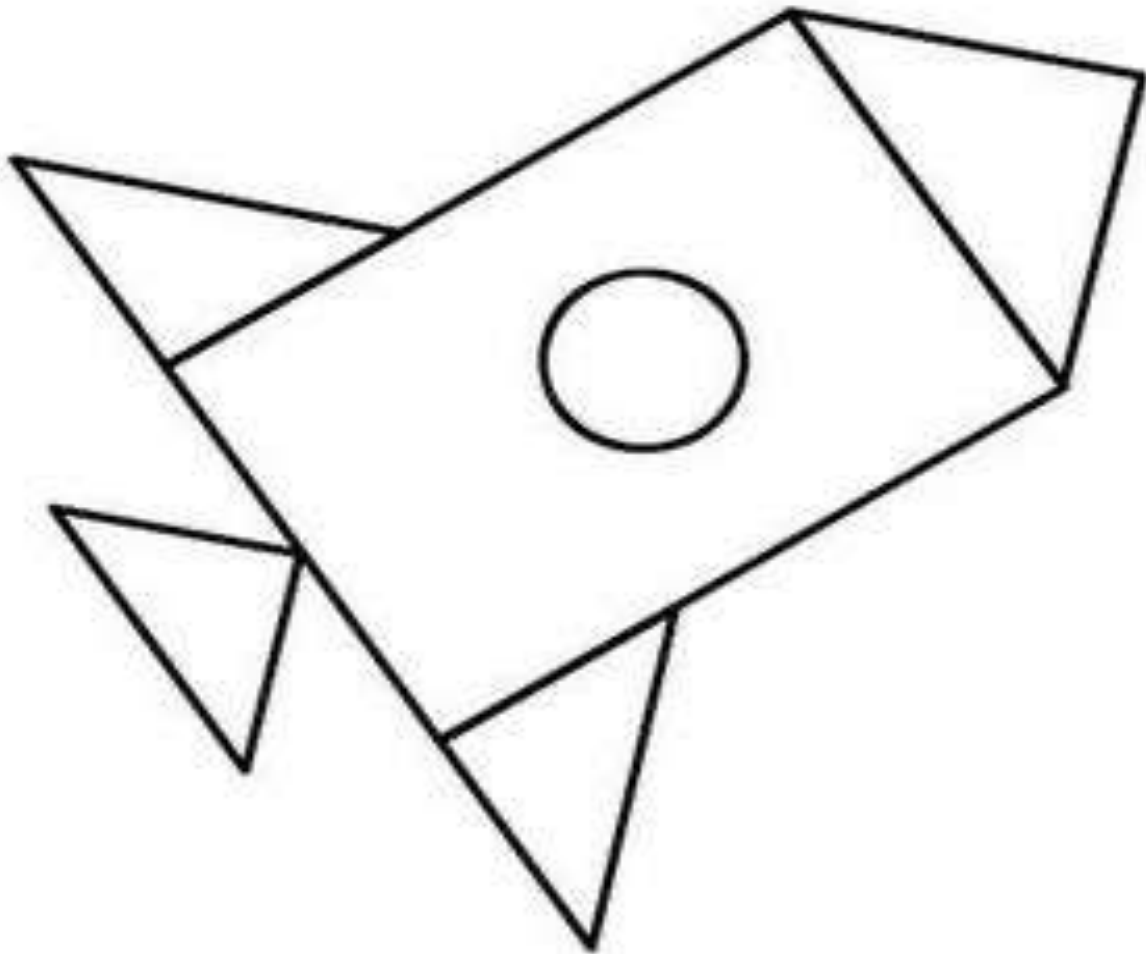
Sumário


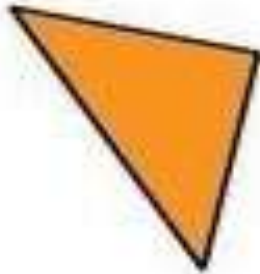


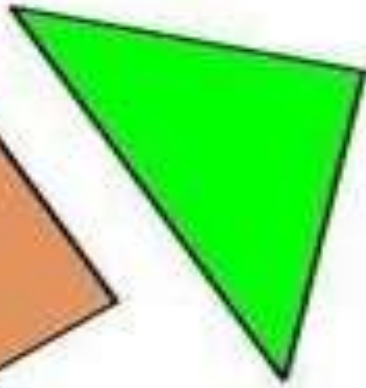
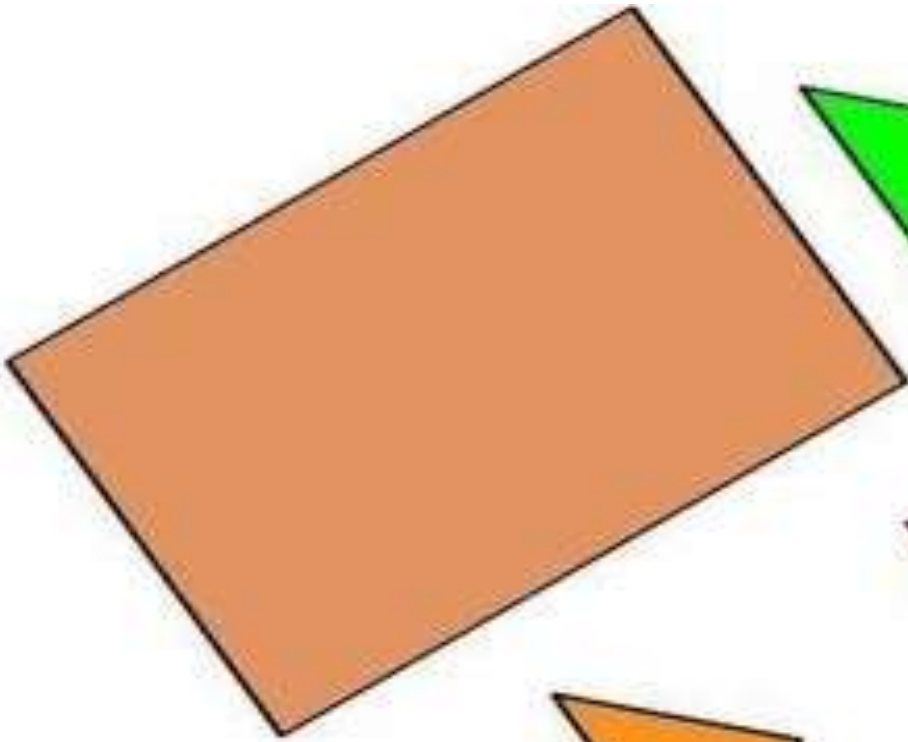
- 30/08-Monte o foguete
- 31/08- Identificando dia e noite
- 01/09- Inicial do nome
- 02/09- Pipa das quantidades
- 03/09- Quebra-cabeça
- 08/09- Vídeo com a história de 7 de setembro
- 09/09- Confeccionando a bandeira
- 10/09- Cole papel amarelo e verde na bandeira
- 13/09- Encontre a sombra correta
- 14/09- Aquarela diferente
- 16/09- Encontre a metade correta
- 17/09- Quebra-cabeça

Nome:

Data: / /

Recorte as figuras geométricas e cole-as para formar um lindo foguete.








Nome: _____

Data: / /

Identificando dia e noite

Observe as imagens e cole-as no quadro certo (identifique se o desenho é realizado no período do dia ou da noite).

Dia 	Noite 



Nome:

Data: / /

JOGO DA MEMÓRIA DA FAMÍLIA



MÃE



FERNANDA

PAI



TIAGO



MIGUEL

MÃE



FERNANDA

PAI



TIAGO



MIGUEL



GABRIEL




GABRIEL

Nome:

Data: / /


- COMPLETE AS ASAS DAS BORBOLETAS DE ACORDO COM AS BOLINHAS JÁ EXISTENTES USANDO O DEDINHO E TINTA GUACHE OU PINTURA A DEDO, DEIXANDO-AS IGUAIS.



Nome: _____

Data: / /

Recorte os partes e monte o quebra cabeça.



Nome:

Data: / /

07 de setembro

**Vamos conhecer a história do nosso Brasil?
Hoje vamos assistir um vídeo que conta um pouquinho dessa data histórica para o país.**

Link: https://youtu.be/kGrj_y8SpSw

Conte-nos se a criança se interessou pelo vídeo e se gostou da história.

A large, empty rounded rectangular box with a thin blue border, intended for the student to write their response to the questions above.

Nome:

Data: / /

Memória dos objetos

Essa atividade é para exercitar a memória. Objetos da cozinha, do quarto ou os próprios brinquedos do seu filho podem ser usados. O primeiro passo é separar 05 objetos. Assim, a criança terá que observá-los por um tempo determinado. Os pais são os responsáveis por tirar um e deixar a criança perceber o que sumiu. Escolher um cômodo da casa também pode ser uma opção. Agora, a criança deve olhar durante um minuto para a disposição dos objetos no cômodo escolhido. Depois, terá que descobrir o que mudou de lugar. Os papéis também podem se inverter e a criança comandar a brincadeira e alterar o lugar dos objetos.



Nome:

Data: / /


COLE PEDACINHOS DE PAPEL VERDE E AMARELO NO MAPA DO BRASIL.



Nome:

Data: / /

Encontre a respectiva sombra de cada inseto.
Recorte e cole.



Nome:

Data: / /

Aquarela diferente

DESCRIÇÃO DA ATIVIDADE:

Materiais para utilizar:

Papel toalha

Canetinha

Pincel (opcional)

Água

Como brincar?

Hoje vamos brincar com as cores!







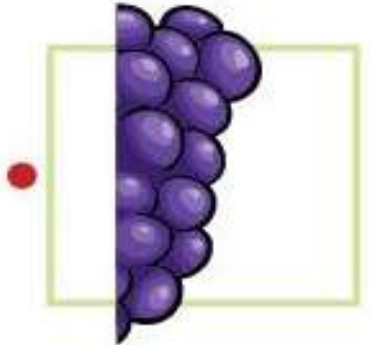

Faça desenhos com as canetinhas no papel toalha, com bastante cuidado para não rasgar o papel. Depois que terminar, molhe o pincel ou os dedinhos da criança na água e passe por cima do desenho (cuidado para não rasgar o papel de novo) e veja a cor da canetinha espalhar. Pronto, uma aquarela diferente.

Divirtam-se!

Nome:

Data: / /

Encontre a metade certa de cada fruta.



Nome:

Data: / /

Recorte as partes do quebra cabeça e cole-as na ordem certa.

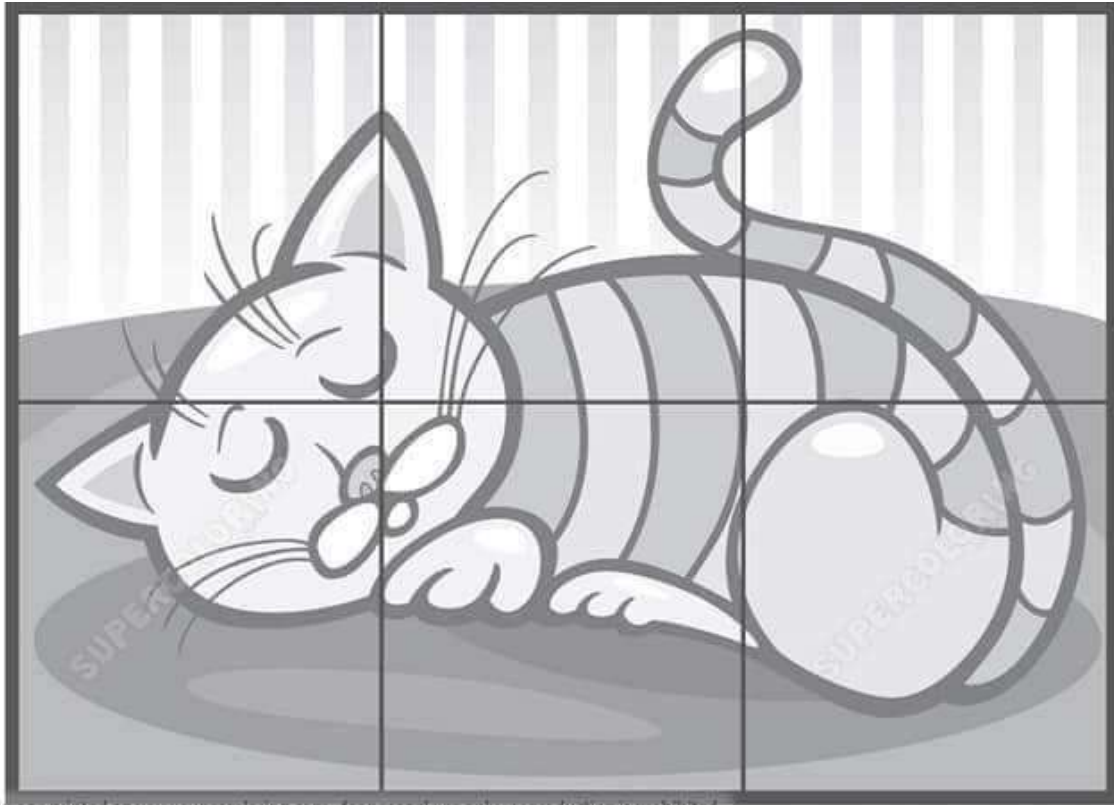



Image printed on www.supercoloring.com for personal use only - reproduction prohibited



Referências

Site Espaço Educar. Disponível em:

<https://www.espacoeducar.net/>

Site Arte de Ensinar e Aprender. Disponível em:

<https://www.aartedeensinareaprender.com>

Site Atividades Professores. Disponível em:

<https://www.google.com.br/amp/s/atividadesprofessores.com.br/atividades-para-maternal-para-imprimir-questoes/amp/>

Imagens disponíveis em:

www.Google.com.br

Brincadeiras disponíveis em:

<https://limerique.com.br/pa-pum/jogo-da-memoria-com-objetos/>

Vídeos e músicas disponíveis em:

www.YouTube.com

[FONTE ADAPTAÇÃO: SOFTWARE BOARDMAKER -MAYER JOHNSON- Clik Tecnologia assistiva](#)