

E.M" PEQUENO APRENDIZ"

PROFESSORA: LUCÉLIA LUZ

MATERNAL 2 A

ATIVIDADES NÃO PRESENCIAS/Nº10

PERIODO: 30/08/2021 À 17/09/2021

DATA DE DEVOLUÇÃO:20/09/2021



ALUNO(A): _____

E.M "PEQUENO APRENDIZ"

DATA:30/08/2021

MUSICALIZAÇÃO: CANTE COM A CRIANÇA E DEPOIS CONVERSE SOBRE OS
HABITOS DE HIGIENE

NOME:

DIA:

MÊS:

ANO:

LEIA E COPIE A MÚSICA:

O SAPO

O SAPO NÃO LAVA O PÉ

NÃO LAVA PORQUE NÃO QUER

ELE MORA LÁ NA LAGOA

NÃO LAVA O PÉ

PORQUE NÃO QUER

MAS QUE CHULÉ



E.M "PEQUENO APRENDIZ"

DATA:31/08/2021






RECORTE E MONTE O QUEBRA-CABEÇA DE ACORDO COM
SEQUÊNCIA NÚMERICA



E.M "PEQUENO APRENDIZ"

DATA:01/09/2021

COM GIZ DE CERA OU TINTA GUACHE PASSE O DEDINHO POR CIMA DOS
PULOS DO SAPO



E.M "PEQUENO APRENDIZ"

DATA:02/09/2021

CARIMBE A MÃOZINHA COM TINTA VERDE E DEPOIS CAPRICHE NA LAGOA DO SAPINHO COM TINTA AZUL.



E.M "PEQUENO APRENDIZ"

DATA:03/06/2021

CORRIDA DOS SAPOS

COM DOIS OU MAIS PARTICIPANTES, TRACE UMALINHA DE SAIDA E UMA LINHA DE CHEGADA, PULANDO AGAIXADOS QUEM CHEGAR PRIMEIRO GANHA...VALE COAXAR PARA ANIMAR A BRINCADEIRA.




<https://www.google.com/search?q=brincadeira+do+sapo&tbm=isch&ved=>

REGISTRE AQUI COMO FOI A BRINCADEIRA

E.M "PEQUENO APRENDIZ"

DATA:08/09/2021

VAMOS COLORIR A BANDEIRA DA NOSSA PATRIA CHAMADA **BRASIL**



E.M "PEQUENO APRENDIZ"

DATA:09/09/2021

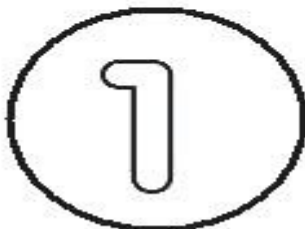
NOME:

PROFESSOR(A):

ESCOLA:



CONTE AS LETRINHAS DA PALAVRA ABAIXO
E PINTE O NUMERAL CORRESPONDENTE:



www.dicasparaomaterial.blogspot.com

ADILÉA

E.M "PEQUENO APRENDIZ"

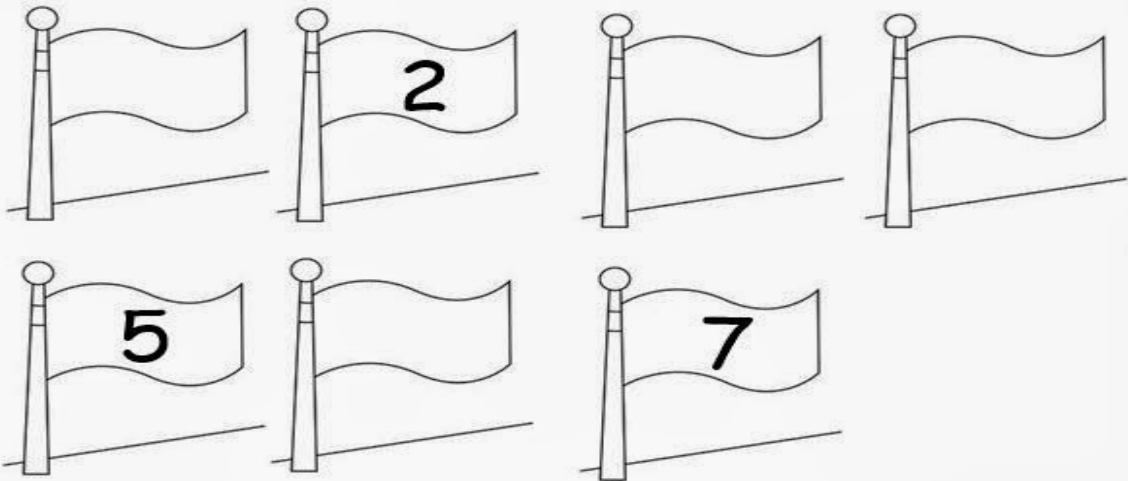
DATA:10/09/2021

NOME: _____

PROFESSORA: _____

TRABALHANDO INDEPENDÊNCIA DO BRASIL

COMPLETE A SEQUÊNCIA DE NUMERAIS,
ATÉ O DIA DA INDEPENDÊNCIA.



WWW.ENSINAR-APRENDER.COM.BR

1

3

4

6

E.M "PEQUENO APRENDIZ"

DATA:13/09/2021


<https://www.justrealmoms.com.br/10-brincadeiras>

Brincadeira: Tênis

Não existe brincadeira mais fácil. Basta um pratinho de papel, um palito de sorvete e um balão. Cole o palito no pratinho, encha o balão, vá para a sala e pronto: as crianças terão um jogo de tênis diferente e divertido



REGISTRE COMO FOI A BRINCADEIRA

A large empty oval shape, intended for the child to draw or write about the game.

E.M "PEQUENO APRENDIZ"

DATA:14/09/2021

ATIVIDADE 2: FROTAGEM

VOCÊ VAI PRECISAR DE FOLHA DE PAPEL BRANCA, OBJETOS QUE TENHAM RELEVO, COMO FOLHAS E MOEDAS, E GIZ DE CERA.

COMO FAZER: BASTA PEGAR A FOLHA DE PAPEL, COLOCAR EM CIMA DO OBJETO E ENTÃO "FRICCIONAR" O GIZ DE FORMA QUE A TEXTURA DO OBJETO APAREÇA NO PAPEL. TEM QUE SER COM O GIZ DE CERA DEITADO.




USE ESSE ESPAÇO PARA REALIZAR A FROTAGEM

E.M "PEQUENO APRENDIZ"

DATA:16/09/2021

Aluno(a): _____

Fofucho(a),
Pinte com giz de cera o elefante que está **de frente**.



"Meu amor por você é bem grandão."

DATA:17/09/2021

USE A SUA IMAGINAÇÃO E OS MATERIAS QUE QUISE,
PARA FAZER UM LINDO DESENHO OU ATÉ MESMO UMA
OBRA DE ARTE...DIVIRTA-SE