

E.M. RECANTO FELIZ – PROFª SANDRA RODRIGUES DA SILVA

FASE II-A

NOME: \_\_\_\_\_

PROFESSORA LUCIANA








10ª APOSTILA

30 e 31/08 a 01, 02, 03, 08, 09, 10, 13, 14 e 17/09


RETORNO DA 10ª APOSTILA PARA CORREÇÃO: 20/09/2021



25 DE AGOSTO É DIA DO...

2. PINTE E FAÇA O CHAPEU DO SOLDADO OU FAÇA DE PAPEL COLORIDO E COLE.



1. COLOQUE AS LETRAS FALTOSAS.



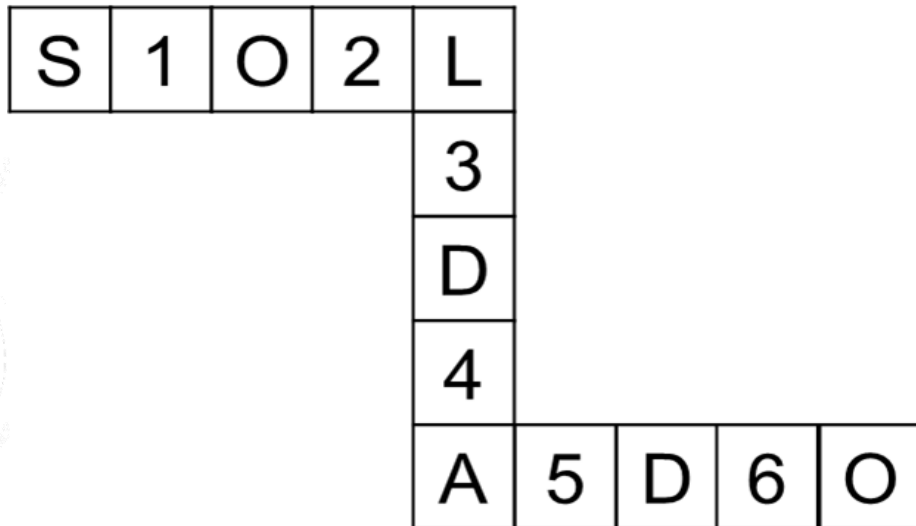
S		L	D		D	
	O			A		O

2. CIRCULE DE AMARELO O SOLDADO QUE ESTÁ INDO PARA A DIREITA E DE VERMELHO QUE ESTÁ INDO PARA A ESQUERDA

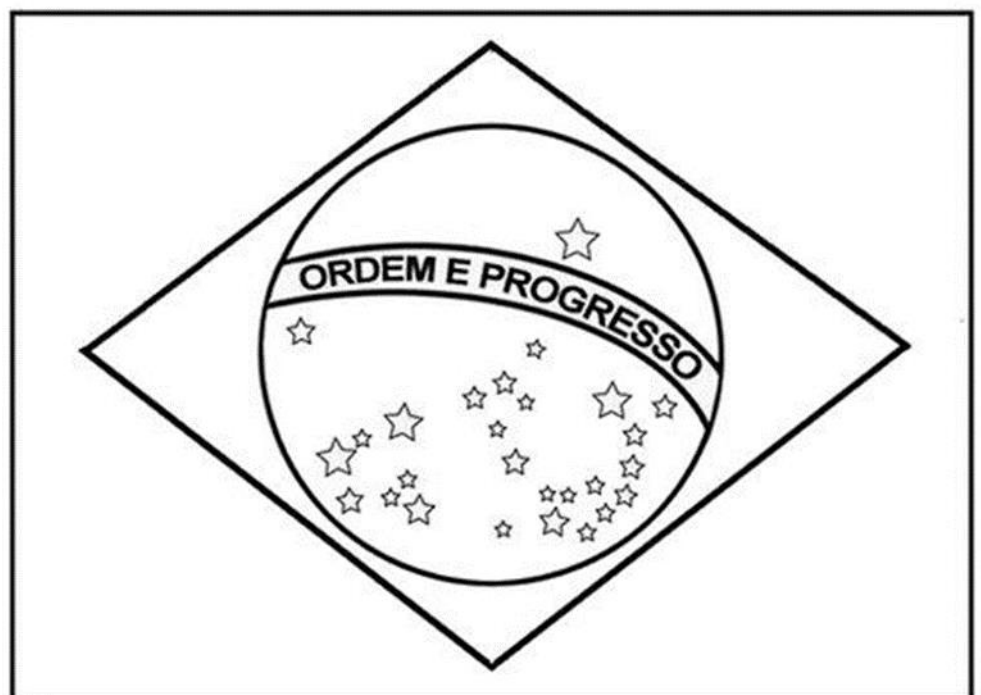


NOME: \_\_\_\_\_ 01/09

1. LEVE O SOLDADO ATÉ A BANDEIRA PINTANDO DE VERDE E AMARELO SOMENTE AS LETRAS QUE FORMAM A PALAVRA SOLDADO



2. PINTE A BANDEIRA DE ACORDO COM O DESENHO.





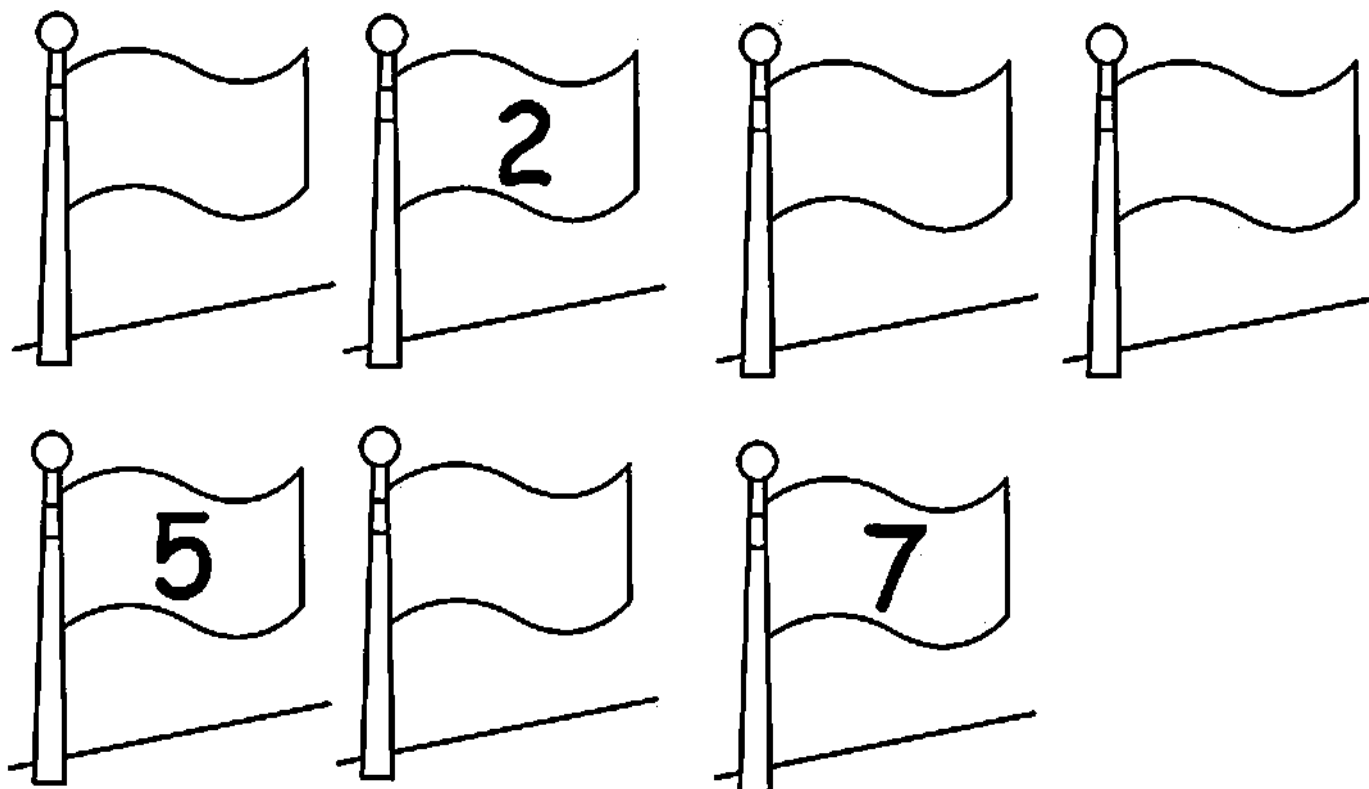
# 7 DE SETEMBRO INDEPENDÊNCIA DO BRASIL

CIRCULE AS LETRAS QUE FORMAM A PALAVRA BRASIL



A B C D E F G  
H I J K L M N  
O P Q R S T  
U V W X Y Z

2. COMPLETE A SEQUÊNCIA DE NUMERAIS , ATÉ O DIA DA INDEPENDÊNCIA






PASSE POR CIMA DOS TRACEJADOS COM LÁPIS DE COR DE CORES DIFERENTES.



## ENIGMA

1. RECORTE E COLE DE REVISTAS OU JORNAIS AS LETRAS INICIAIS DE CADA FIGURA E DESCUBRA O QUE É COMEMORADO NO DIA 7 DE SETEMBRO.



2. QUERIDA CRIANÇA CIRCULE A BANDEIRA QUE ESTÁ NA MÃO ESQUERDA DO MENINO DE VERMELHO E A QUE ESTÁ NA MÃO DIREITA CIRCULE DE AZUL.

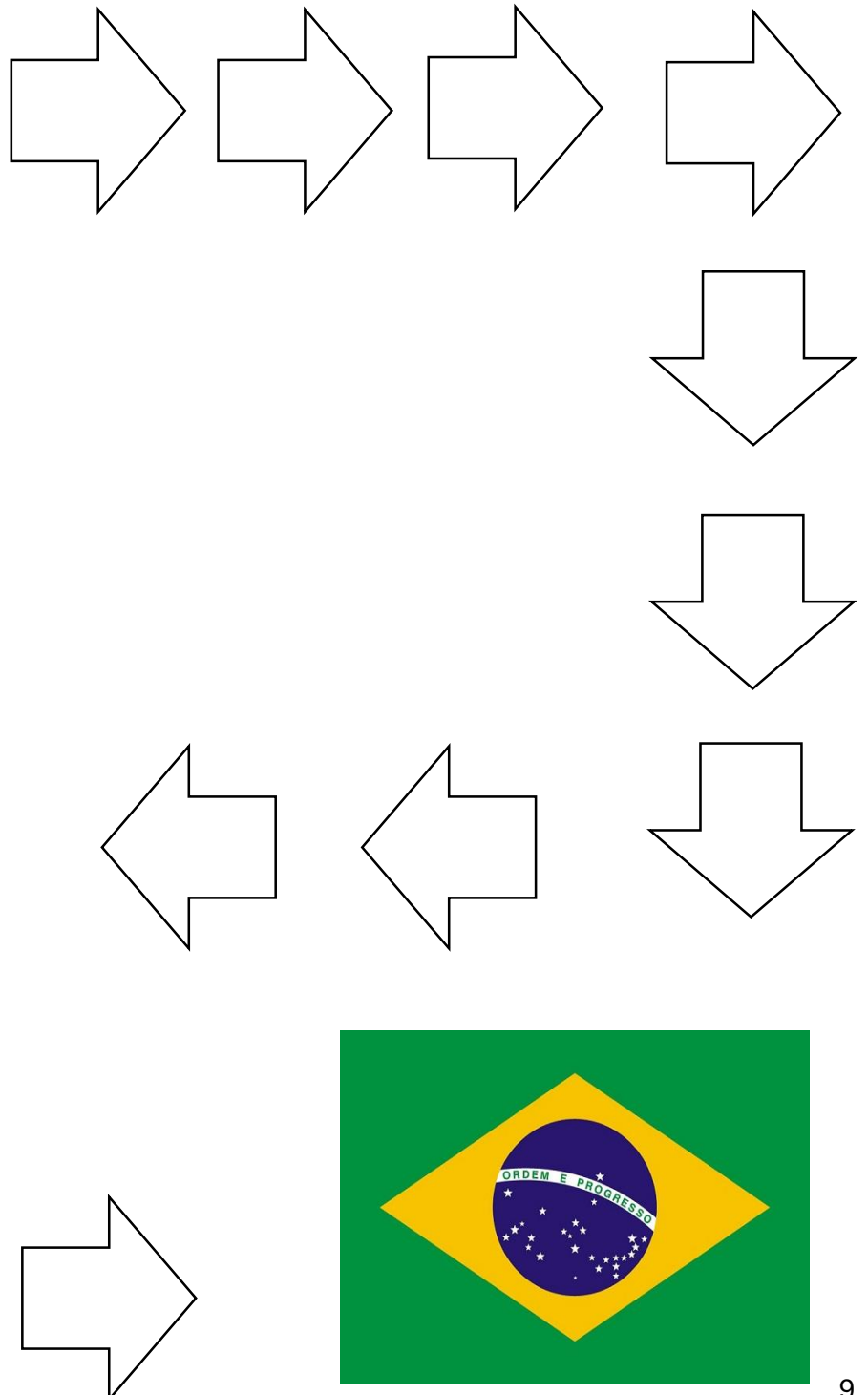







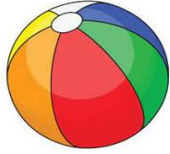
NOME: \_\_\_\_\_ 08/09

VAMOS LEVAR AS CRIANÇAS ATE A BANDEIRA DO BRASIL COLOCANDO EM CADA SETA OS NUMEROS DE 1 AO 15



NOME: \_\_\_\_\_ 09/09


COM QUE LETRA COMECA?



--	--	--	--	--	--



--	--	--	--	--	--



--	--	--	--	--	--




--	--	--	--	--	--




--	--

### NÚMEROS E LETRAS


1. PINTE OS BALÕES, SEGUNDO A LEGENDA:


LETRAS 

NÚMEROS 



2. ESCREVA AS LETRAS E OS NÚMEROS NOS LUGARES INDICADOS

LE- TRAS 									
---	--	--	--	--	--	--	--	--	--





NÚME- ROS 									
--	--	--	--	--	--	--	--	--	--

1. QUERIDA CRIANÇA COLOQUE A INICIAL DE CADA FIGURA E DESCUBRA QUAL É A ESTAÇÃO QUE SE INICIA NO DIA 22 DE SETEMBRO



--	--	--	--	--	--	--	--	--

2. COLOQUE OS NÚMEROS DE ACORDO COM A QUANTIDADE







NOME: \_\_\_\_\_ 14/09


TRABALHANDO O GRAFICO!

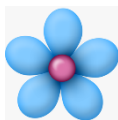
CONTE CADA DESENHO QUE APARECE NA IMAGEM A SEGUIR E REGISTRE NO LOCAL INDICADO:





	
---	--


	
---	--

	
---	--

	
---	--

	
---	--

	
---	--

	
---	--



NOME: \_\_\_\_\_ 14/09

# PRIMAVERA

QUANTAS LETRAS TEM?

PRIMEIRA LETRA

ÚLTIMA LETRA

PINTE A FLOR DE ACORDO COM AS CORES INDICADAS PELA LEGENDA




AMARELO



VERMELHO




VERDE



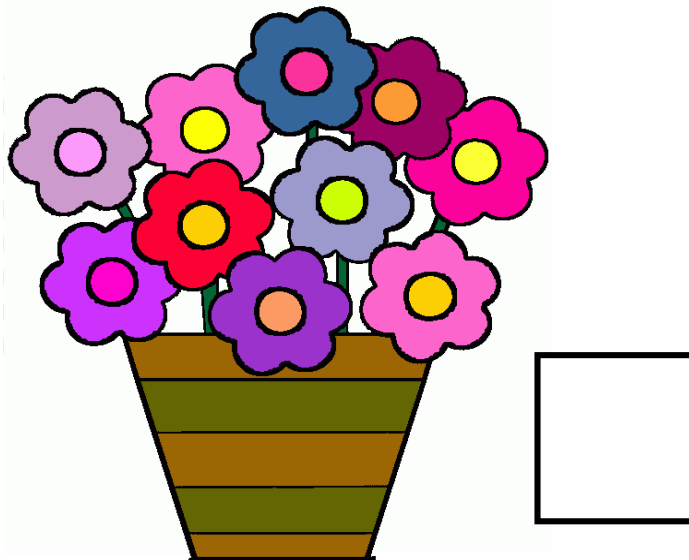
1. COLOQUE AS LETRAS FALTOSAS

P	R	I	M	A	V	E	R	A
P	R		M		V		R	
		I		A		E		A

2. CIRCULE DE VERDE O VASO QUE TEM MAIS FLORES E DE VERMELHO QUE TEM MENOS.







3. CONTE E REGISTRE QUANTAS FLORES TEM NO VASO.



NOME: \_\_\_\_\_ 17/09

EM CADA ÁRVORE DESENHE A QUANTIDADE DE FRUTOS QUE SE PEDE.



NOME: \_\_\_\_\_

16/09

VIVA A PRIMAVERA!

VAMOS COLORIR?



FAÇA UMA TULIPA COM DOBRADURA E COLE ABAIXO

