



PREFEITURA DA ESTÂNCIA TURÍSTICA DE
IBIÚNA
Por uma Ibiúna próspera. Investindo no presente, gerando o futuro.
SECRETARIA DE EDUCAÇÃO



Rua Raimundo Santiago, nº 27 - Centro
Telefone: (15) 3248-1292/e-mail: apoiopedagogicosmeibiuna@hotmail.com

E.M. "PINGO DE GENTE-NOEMIO VIEIRA DA SILVA"

Professora Patricia Takeuti Rodrigues

FASE I – A

APOSTILA 10

Atividades não presenciais referentes aos dias: 30 e 31/08, 01, 02, 03, 08, 09, 10, 13, 14, 16 e 17/09.



ENTREGA AOS PAIS: 30/08/2021

DEVOLUÇÃO: 20/09/2021

Aluno(a):

NOME:

HOJE O DIA ESTÁ...




UM ADULTO DEVERÁ FAZER A LEITURA

ERA UMA VEZ UM GATO XADREZ...

BIA VILLELA

ERA UMA VEZ UM GATO XADREZ.
CAIU DA JANELA E FOI SÓ UMA VEZ.
ERA UMA VEZ UM GATO AZUL.
LEVOU UM SUSTO E FUGIU PRO SUL.
ERA UMA VEZ UM GATO VERMELHO.
ENTROU NO BANHEIRO E FEZ CARETA NO ESPELHO.
ERA UMA VEZ UM GATO AMARELO.
ESQUECEU DE COMER E FICOU MEIO MAGRELO.
ERA UMA VEZ UM GATO VERDE.
ELE ERA PREGUIÇOSO E FOI DEITAR NA REDE.
ERA UMA VEZ UM GATO COLORIDO.
BRINCAVA COM OS AMIGOS E ERA MUITO DIVERTIDO
ERA UMA VEZ UM GATO LARANJA.
FICOU DOENTE E SÓ QUERIA CANJA.
ERA UMA VEZ UM GATO MARROM.
OLHOU PRA GATA E FEZ "ROM ROM".
ERA UMA VEZ UM GATO ROSA.
COMEU UMA SARDINHA DELICIOSA.
ERA UMA VEZ UM GATO PRETO.
ERA TEIMOSO E BRINCOU COM UM ESPETO.
ERA UMA VEZ UM GATO BRANCO.
ERA TÃO SAPECA QUE PULOU DO BARRANCO.
ERA UMA VEZ UM GATO XADREZ... QUEM GOSTOU DESTA HISTÓRIA QUE CONTE
OUTRA VEZ



Sugestão de vídeo:

O GATO XADREZ -VARAL DE HISTORIA

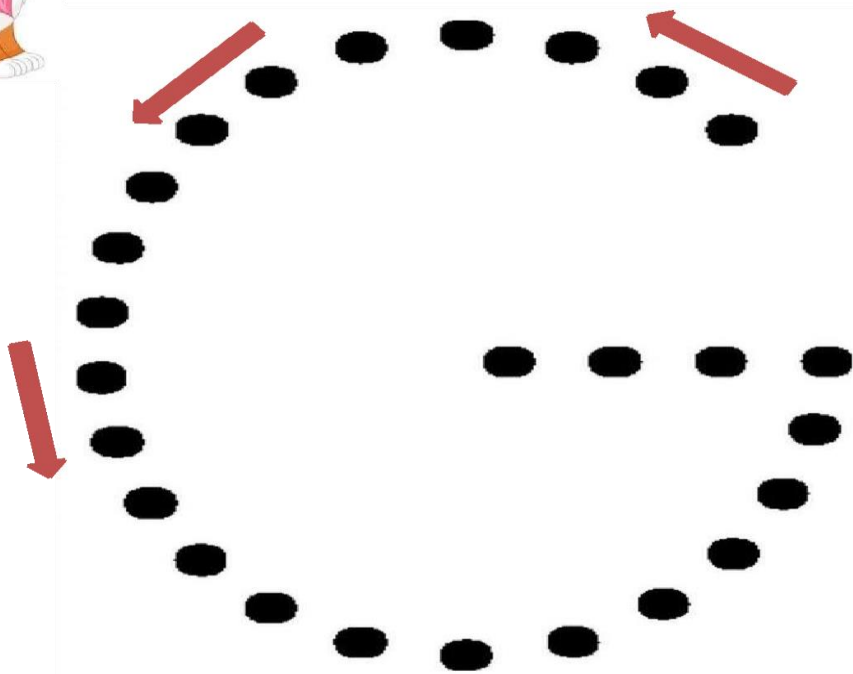
<https://www.youtube.com/watch?v=h0h3XTJmysM>

NOME: _____

HOJE O DIA ESTÁ...

		
---	---	---

COLOQUE O ISOPOR EMBAIXO DA FOLHA, DEPOIS COM SEU LÁPIS GRAFITE APERTE O PONTILHADO, FAÇA EM TODOS OS PONTINHOS.








PROCURE NO ALFABETO TODAS AS LETRAS DA PALAVRA **GATO** E PINTE-AS:

A	B	C	D	E	F	G	H	I	J
K	L	M	N	O	P	Q	R	S	T
U	V	W	X	Y	Z				

NOME:

HOJE O DIA ESTÁ...


		
---	---	---



1º RECORTE NOS PONTILHADOS DAS FIGURAS ABAIXO.

2º ENCONTRE AS FIGURAS SEMELHANTES.

3º COLE NO ESPAÇO INDICADO.



NOME:

HOJE O DIA ESTÁ...



VAMOS CANTAR?

NÃO ATIRE O PAU NO GATO

NÃO ATIRE O PAU NO GATO - TO
POR QUE ISSO - SO
NÃO SE FAZ... FAZ... FAZ ...
O GATINHO - NHO
É NOSSO AMIGO - GO
NÃO DEVEMOS
NÃO DEVEMOS
MALTRATAR OS ANIMAIS

MIAU!!!



BLOG: Eli Cristina



O QUE VOCÊ ACHA DA ATITUDE DA MÚSICA, O GATINHO FICOU FELIZ
OU TRISTE? FAÇA UM X.



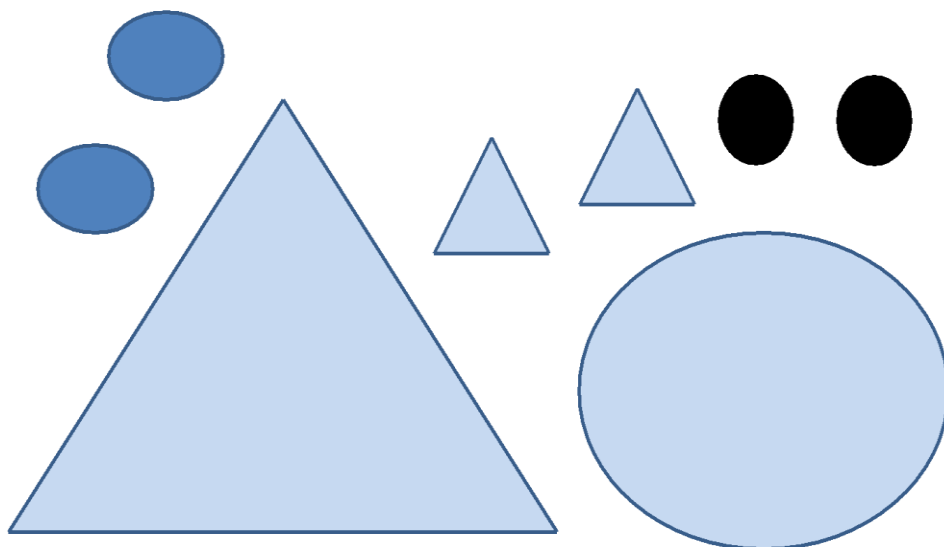


NOME:

HOJE O DIA ESTÁ...



1º OBSERVE O GATINHO DE FORMAS GEOMÉTRICAS.

2º PEÇA AJUDA DE UM ADULTO PARA RECORTAR AS FORMAS GEOMÉTRICAS QUE ACOMPANHAM A ATIVIDADE E FORME OUTRO GATINHO NO ESPAÇO AO LADO.



NOME:

HOJE O DIA ESTÁ...




ESSA É UMA OBRA CHAMADA O GATO, FOI DESENHADO E PINTADO PELO PINTOR E ESCULTOR BRASILEIRO ROMERO BRITO.



1- PINTE O QUADRO ABAIXO E DEIXE SEU GATINHO BEM COLORIDO.

2- PODE USAR AS CORES QUE VOCÊ QUISER.




NOME:

HOJE O DIA ESTÁ...



PINTE TODAS AS LETRAS "G" QUE ENCONTRAR.



A	B	C	D	E
F	G	H	I	G
G	L	G	N	O
P	Q	R	G	T
U	G	W	X	Y
Z	J	K	G	M

Gato e Gato

NOME:

HOJE O DIA ESTÁ...




VAMOS BRINCAR COM O GATINHO DO POEMA? ELE FALA E VOCÊ FAZ. COMBINADO?

UM ADULTO DEVERÁ FAZER O PAPEL DO GATINHO E DAR OS COMANDOS.

➤ **O GATINHO DISSE:**

- ❖ FAZER CARINHA DE SUSTO.
- ❖ FAZER CARETA.
- ❖ MURCHAR A BARRIGUINHA PARA FICAR MAGRELO.
- ❖ DEITAR E ROLAR PARA CÁ E PARA LÁ.
- ❖ ANDAR FEITO GATINHO, MIAR E DEPOIS FAZER “ROM ROM”.

REGISTRE O MOMENTO COM FOTO OU VÍDEO E ENVIE NO GRUPO DA SALA 🍷🍷🍷



AGORA É HORA DE SE TRANSFORMAR NO GATINHO XADREZ!

FAÇA UM QUADRADO E UM CÍRCULO NO CHÃO COM GIZ DE LOUSA, USE TAMBÉM DUAS CADEIRAS. **COLOQUE A SUA MÁSCARA!**

VAMOS BRINCAR?

- GATINHO XADREZ ANDE **EM CIMA** DO QUADRADO.
- AGORA PULE **DENTRO** DO QUADRADO COM OS DOIS PEZINHOS JUNTOS.
- GATINHO XADREZ VAI SUBIR NA CADEIRA E MIAR BEM **ALTO** E **DEPRESSA** 3 VEZES.
- PULOU DA CADEIRA! VAI PASSAR POR **DEBAIXO** DA CADEIRA E MIAR **BAIXINHO** .
- GATINHO XADREZ VAI ANDAR AGACHADINHO E BEM **DEVAGAR**.
- PULOU **DENTRO** DO CÍRCULO COM UM PEZINHO.
- PULOU PARA **FORA** DO CÍRCULO COM DOIS PEZINHOS.

REGISTRE A BRINCADEIRA COM FOTO OU VÍDEO E ENVIE NO GRUPO DA SALA 🍷🍷🍷

NOME:

HOJE O DIA ESTÁ...



PEÇA PARA UM ADULTO FAZER A LEITURA.



Era uma vez um príncipezinho que veio de uma terra muito distante chamado Portugal para morar no Brasil com sua família. Este príncipe era chamado de Pedrinho. Ele era um menino inteligente, corajoso e muito amoroso.

O povo brasileiro gostava muito dele, por isso quando sua família teve que regressar para Portugal com urgência, os brasileiros fizeram um abaixo-assinado e foram as ruas pedir que Pedro permanecesse aqui. O povo clamava:

— Fica Pedro! - Fica Pedro! - Fica Pedro! -Fica Pedro!

O príncipe vendo aquela multidão de brasileiros pedindo que ele ficasse, respondeu:

— Se for para o bem de todos e felicidade geral da nação, eu fico.

Os brasileiros comemoraram sua primeira vitória:

— Viva! Viva! Viva! Viva!

O tempo passou e um dia a princesa Leopoldina recebeu uma carta do pai de Pedro, que era rei de Portugal. Ao ler a carta ela chamou seu conselheiro José Bonifácio e disse:

— José, a corte portuguesa exige que Pedro volte imediatamente para Portugal.

Naquele mesmo instante José Bonifácio teve uma ideia.

— Alteza, escreva uma mensagem a vosso marido, peça que proclame a Independência do Brasil imediatamente.

A princesa mais que depressa escreve uma carta e manda o mensageiro entregar a Pedro.

— Vá rápido, encontre o príncipe Pedro e entregue esta carta a ele.

O mensageiro encontrou o príncipe perto do Riacho Ipiranga, descansado com sua cavalaria.

— Vossa alteza, eis uma mensagem da princesa Dona Leopoldina.

Ao ler a mensagem Pedro diz aos soldados.

— Soldados, a corte portuguesa quer nos escravizar. Laços fora, guerreiros! A partir de hoje não serviremos mais a Portugal. Ou o Brasil fica livre ou morremos por ele. Independência ou Morte!

Todos os soldados gritaram em um só coro:

— Independência! Independência! Independência!

A partir daquele dia raiava a liberdade no horizonte do Brasil. Nosso país tinha ficado livre de Portugal. E o hino brasileiro agora poderia ser cantado em todas as redondezas com mais força e garra.

HOJE O DIA ESTÁ...




NOME:

CIRCULE O SOLDADO QUE ESTÁ ATRÁS DO CAVALO.



LEVE DOM PEDRO ATÉ O RIO PELO CAMINHO MAIS CURTO.





NOME:

HOJE O DIA ESTÁ...



7 DE SETEMBRO INDEPENDÊNCIA DO BRASIL

1- JOGO DOS CINCO ERROS! DESCUBRA OS CINCO ERROS NA IMAGEM 2.



NOME:

HOJE O DIA ESTÁ...



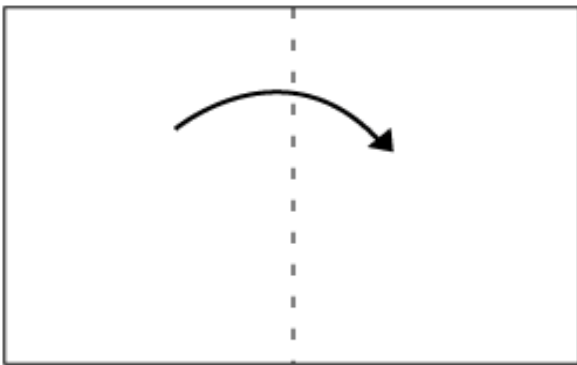
VAMOS FAZER O CHAPÉU DE DOM PEDRO?



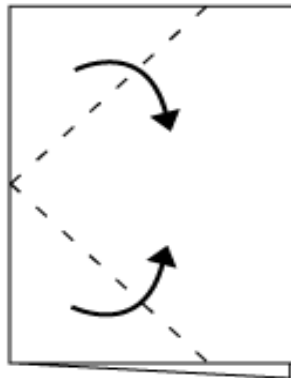
-Instruções:

Para fazer seu chapéu de soldado é só pedir para a mamãe ou papai uma folha de jornal ou papel colorido tamanho A3. Para montar é só dobrar e colar nas áreas indicadas. Boa diversão.

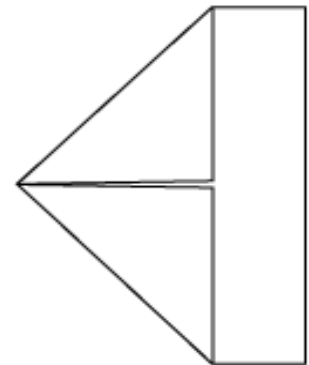
1.



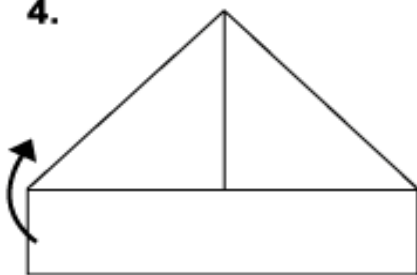
2.



3.

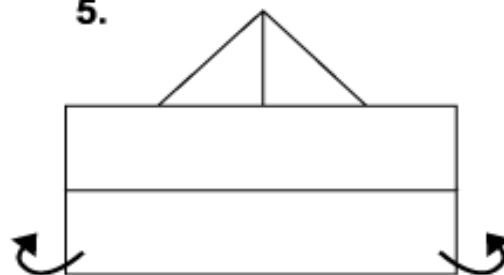


4.



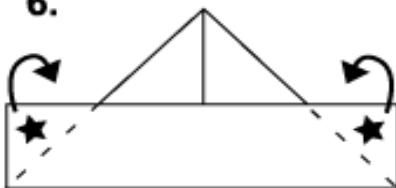
dobre a borda para frente

5.



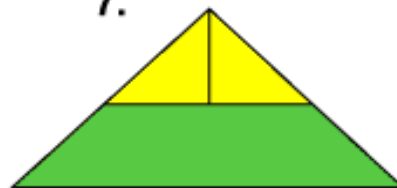
dobre para trás a outra borda

6.



dobre para trás e cole

7.



pinte com suas cores favoritas!

★ colar

--- dobrar

COLOQUE O SEU CHAPÉU E MARCHE COMO UM SOLDADO, TIRE UMA FOTO E ENVIE NO GRUPO DA SALA.

NOME:

HOJE O DIA ESTÁ...

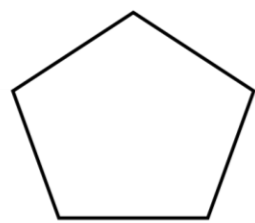
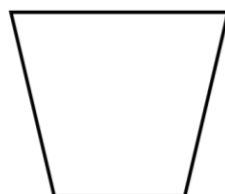
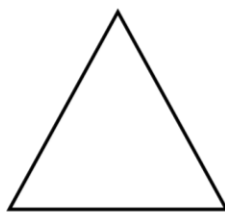
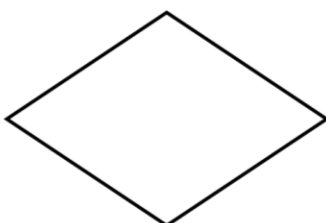

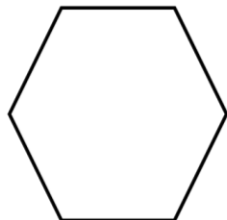



7 DE SETEMBRO INDEPENDÊNCIA DO BRASIL

1- A BANDEIRA É UM DOS SÍMBOLOS DA PÁTRIA. OBSERVE A BANDEIRA DO BRASIL:



2- AGORA, PINTE AS FORMAS GEOMÉTRICAS QUE VOCÊ ENCONTROU NA BANDEIRA DO BRASIL.



NOME:

HOJE O DIA ESTÁ...



CONTE AS FIGURAS E LIGUE AO NUMERAL CORRESPONDENTE.



NOME:

HOJE O DIA ESTÁ...




BASQUETEBOL EM CADEIRA DE RODAS

COM UM SHOW DE DRIBLES E ARREMESSOS, O BASQUETEBOL EM CADEIRA DE RODAS FAZ PARTE DO PROGRAMA DOS JOGOS PARALÍMPICOS.




ATIVIDADE

1- MARQUE COM UM X A BOLA DE BASQUETEBOL.



2- CIRCULE A BOLA MENOR.

ROTEIRO DE ATIVIDADES

DATA	ATIVIDADE 1	ATIVIDADE 2
30/08/2021	-Escrita do nome. -Observar como está o tempo e pintar a legenda; -Peça para um adulto fazer a leitura: ERA UMA VEZ UM GATO XADREZ... -Sugestão de vídeo:  https://www.youtube.com/watch?v=h0h3XTJmysM	-Perfuração da letra G; -Caça-letras: Procure e pinte todas as letras da palavra GATO;
31/08/2021	-Escrita do nome. -Observar como está o tempo e pintar a legenda; -Recorte e colagem das figuras semelhantes;	
01/09/2021	-Escrita do nome. -Observar como está o tempo e pintar a legenda; -Vamos cantar? Música: Não atire o pau no gato; -Fazer um X na atitude que você acha da letra da música;	-Recorte e colagem, montar o gatinho com as formas geométricas;
02/09/2021	-Escrita do nome. -Observar como está o tempo e pintar a legenda; -Pintura do quadro O GATO de Romero Brito;	
03/09/2021	-Escrita do nome. -Observar como está o tempo e pintar a legenda; -Caça-letras: Pintar todas as letras G;	-Brincando com o gatinho do poema: Um adulto deverá dar os comandos para a criança; -Transformando-se no GATINHO XADREZ (usar a máscara do gato); -Registre esse momento com foto ou vídeo para enviar no grupo;
08/09/2021	-Escrita do nome. -Observar como está o tempo e pintar a legenda; -Peça para um adulto fazer a leitura: 7 de setembro – Dia da Independência do Brasil;	
09/09/2021	-Escrita do nome. -Observar como está o tempo e pintar a legenda; -Circular o soldado que está atrás do cavalo; -Leve Dom Pedro até o rio pelo caminho mais curto;	
10/09/2021	-Escrita do nome. -Observar como está o tempo e pintar a legenda; -Jogo dos cinco erros;	
13/09/2021	-Escrita do nome. -Observar como está o tempo e pintar a legenda; -Confecção do chapéu de Dom Pedro – dobradura;	-Registre esse momento com foto para enviar no grupo;
14/09/2021	-Escrita do nome. -Observar como está o tempo e pintar a legenda; -Observar a bandeira do Brasil, depois pinte as formas geométricas da mesma cor;	
16/09/2021	-Escrita do nome. -Observar como está o tempo e pintar a legenda; -Conte as figuras e ligue ao numeral correspondente;	
17/09/2021	-Texto: Paralimpíadas de Tóquio 2021.	-Atividade: -Marque com um X a bola de basquetebol; -Circule a bola menor;

Referências:

- Livro Pé de Brincadeira;
- blogspot.com.br
- espacoeducar.net;
- br.pinterest.com;
- Apostila elaborada pelas professoras: Claudia Carneiro, Patrícia Takeuti Rodrigues e Sílvia A. Murakami Silva.