



PREFEITURA DA ESTÂNCIA TURÍSTICA DE
IBIÚNA
Por uma Ibiúna próspera. Investindo no presente, gerando o futuro.
SECRETARIA DE EDUCAÇÃO



E.M. "PINGO DE GENTE"

Atividades Não Presenciais referentes aos dias:
30, 31/08, 01, 02, 03, 08, 09, 10, 13, 14, 16 e 17/09

APOSTILA 10



**Professora Elaine Cristina Correa de Proença
Maternal I/II-A (INTEGRAL)**

NOME: _____


**Entrega aos pais: 30/08/2021
Devolutiva das apostilas na U.E: 20/09/2021**

Querida família,

Gostaria de continuar contando com a colaboração de todos vocês para a realização das Atividades Não Presenciais. Entendemos que a Educação é prioridade e não deve ser deixada de lado, mesmo neste momento tão difícil que estamos vivenciando.

Todas as atividades seguem o planejamento bimestral e estão de acordo a faixa etária e série dos nossos pequenos, garantido a aprendizagem das crianças. As apostilas são estruturadas com jogos, brinquedos e brincadeiras com materiais fornecidos pela professora ou disponível em casa. As atividades apresentadas nesta apostila poderão ser adaptadas no momento da realização de acordo com a realidade de cada um.

Professora Elaine



ROTEIRO DE ATIVIDADES

DATA	ATIVIDADE	
30/08/2021	ATIVIDADE 1	• CONTO “A PRINCESA E O SAPO”
31/08/2021	ATIVIDADE 2	• MÚSICA “O SAPO NÃO LAVA O PÉ”
01/09/2021	ATIVIDADE 3	• CORRIDA DO SAPO
02/09/2021	ATIVIDADE 4	• MÚSICA “O SAPO LAVOU A MÃO”
03/09/2021	ATIVIDADE 5	• O SAPO LIMPINHO
08/09/2021	ATIVIDADE 6	• BOLA NO LAGO
09/09/2021	ATIVIDADE 7	• PINTURA COM OS DEDOS
10/09/2021	ATIVIDADE 8	• HORA DA HISTÓRIA: INDEPENDÊNCIA DO BRASIL
13/09/2021	ATIVIDADE 9	• PINTURA DA BANDEIRA COM COTONETE.
14/09/2021	ATIVIDADE 10	• BRINCADEIRA: CAMINHO DA INDEPENDÊNCIA
16/09/2021	ATIVIDADE 11	• MONTAR A BANDEIRA COM FORMAS.
17/09/2021	ATIVIDADE 12	• BRINQUEDO: BARANGANDÃ

Queridos Pais

Quando Lançamos uma semente na terra, juntamos a ela a esperança e a certeza de que vai nascer uma planta.

Da planta, o fruto, e do fruto novas sementes.

Toda semente carrega no seu bojo uma planta dormindo.

É fantástica a lição da semente!

A educação também é assim.

A gente planta, planta sempre, mas não pode exigir que a planta venha amanhã. Leva tempo para que a planta se desperte do seu sono no berço da semente. Nem sempre é possível colher o que se plantou, as coisas caminham devagar e nem sempre acontecem em curto prazo.

Mas é preciso ACREDITAR e plantar com a certeza de que mesmo que a longo prazo, a semente germinará!!!

Um abraço

ATIVIDADE 1 – CONTO “A PRINCESA E O SAPO”

MATERIAL NECESSÁRIO:

- VÍDEO DISPONIBILIZADO PELO LINK: <https://www.youtube.com/watch?v=1Vucg-0Dnlw>

DESENVOLVIMENTO:

PROCURE UM LUGAR CALMO ONDE A CRIANÇA NÃO SE DISTRAIA. MOSTRE O VÍDEO A ELA E DEPOIS APROVEITE A OPORTUNIDADE PARA QUESTIONÁ-LA E DESPERTAR O SEU INTERESSE, ESTIMULANDO SUA FALA E O SEU CONHECIMENTO

HABILIDADES DESENVOLVIDAS:

- MEMÓRIA;
- CONCENTRAÇÃO;
- LINGUAGEM.

RELATE COMO FOI A EXPERIÊNCIA DA ATIVIDADE:



**A CRIANÇA GOSTOU
DESTA ATIVIDADE?**

SIM () NÃO ()

ATIVIDADE 2 – MÚSICA “O SAPO NÃO LAVA O PÉ”

MATERIAL NECESSÁRIO:

- VÍDEO DISPONIBILIZADO PELO LINK: <https://www.youtube.com/watch?v=0JkSpPZJDkE>

DESENVOLVIMENTO:

ESSA MÚSICA MUITO DIVERTIDA TRAZ DE MANEIRA LÚDICA O CONCEITO DE VOGAIS EVIDENCIANDO SEUS SONS NAS DIVERSAS PALAVRAS. ESTIMULE A CRIANÇA A OUVIR E CANTAR DA MANEIRA QUE CONSEGUIR.

HABILIDADES DESENVOLVIDAS:

- MEMÓRIA;
- CONCENTRAÇÃO;
- LINGUAGEM.

RELATE COMO FOI A EXPERIÊNCIA DA ATIVIDADE:



**A CRIANÇA GOSTOU
DESTA ATIVIDADE?**

SIM () NÃO ()

ATIVIDADE 3 – CORRIDA DO SAPO

MATERIAL NECESSÁRIO:

- O PRÓPRIO CORPO

DESENVOLVIMENTO:

PROCURE UM LUGAR ESPAÇOSO PARA REALIZAR A ATIVIDADE. DIGA A CRIANÇA QUE ELA DEVE PULAR COMO SAPO PARA GANHAR A CORRIDA QUE PODE SER DIDPUTADA COM OUTRO MEMBRO DA FAMÍLIA. ESTIPULE UM LOCAL PARA SER A LINHA DE LARGADA E OUTRO PARA A LINHA DE CHEGADA, GANHA QUEM CHEGAR PRIMEIRO. MAIS INFORMAÇÕES DA BRINCADEIRA DISPONÍVEIS EM: <https://www.youtube.com/watch?v=UwQCJwfig3A>



HABILIDADES DESENVOLVIDAS:

- MOTOCIDADE
- AGILIDADE

RELATE COMO FOI A EXPERIÊNCIA DA ATIVIDADE:

A CRIANÇA GOSTOU DESTA ATIVIDADE?	
SIM ()	NÃO ()

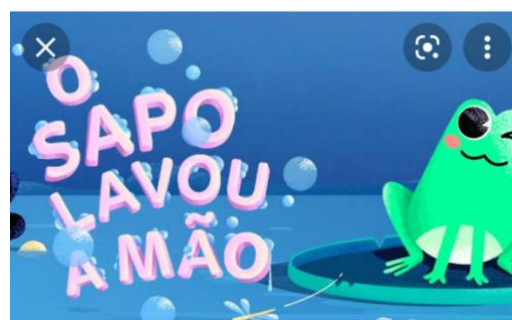
ATIVIDADE 4 – MÚSICA “O SAPO LAVOU A MÃO”

MATERIAL NECESSÁRIO:

- VÍDEO DISPONÍVEL PELO LINK: <https://www.youtube.com/watch?v=cKsnU4UhWxk>

DESENVOLVIMENTO:

PROCURE UM LUGAR CALMO ONDE A CRIANÇA NÃO SE DISTRAIA. MOSTRE O VÍDEO PARA CRIANÇA E DIGA QUE SERÁ A HORA DE OUVIR UMA MÚSICA DIFERENTE DE UM SAPINHO BEM LIMPINHO. CONVERSE COM A CRIANÇA SOBRE A IMPORTÂNCIA DA HIGIENE PARA CONSERVAR A NOSSA SAÚDE.



HABILIDADES DESENVOLVIDAS:

- CONCENTRAÇÃO;
- ORALIDADE.

RELATE COMO FOI A EXPERIÊNCIA DA ATIVIDADE:

A CRIANÇA GOSTOU DESTA ATIVIDADE?	
SIM ()	NÃO ()

ATIVIDADE 5 - O SAPO LIMPINHO

MATERIAL NECESSÁRIO:

- ATIVIDADE DISPONÍVEL NO FINAL DA APOSTILA


DESENVOLVIMENTO:

PARA QUE POSSAMOS MANTER NOSSA SAÚDE EM DIA DEVEMOS TER HÁBITOS DE HIGIENE COMO ESSE SAPINHO LIMPINHO E CHEIROSO. EM ANEXO ESTÁ A ATIVIDADE PARA QUE A CRIANÇA AJUDE O SAPINHO A ENCONTRAR OS PRODUTOS QUE ELE USARÁ NO SEU BANHO.

HABILIDADES DESENVOLVIDAS:

- ORALIDADE;
- COORDENAÇÃO MOTORA.

RELATE COMO FOI A EXPERIÊNCIA DA ATIVIDADE:



**A CRIANÇA GOSTOU
DESTA ATIVIDADE?**

SIM ()	NÃO ()
---------	---------

ATIVIDADE 6 – BOLA NO LAGO

MATERIAL NECESSÁRIO:

- BOLINHAS FEITAS COM FOLHAS USADAS (PODE SER DE CADERNO, JORNAL OU REVISTA)

DESENVOLVIMENTO:

DEMARQUE UM ESPAÇO NO CHÃO PARA SER O “LAGO” E DIGA A CRIANÇA QUE AS BOLINHAS DE PAPEL DEVEM PARAR DENTRO DO LAGO COMO A BOLA DOURADA DA PRINCESA. ESTIMULE A CRIANÇA A ACERTAR O LAGO E DEPOIS FAÇAM A CONTAGEM DE BOLINHAS QUE FICOU DENTRO. A BRINCADEIRA PODERÁ SER REALIZADA MAIS DE UMA VEZ, DE ACORDO COM O INTERESSE DA CRIANÇA.

HABILIDADES DESENVOLVIDAS:

- COORDENAÇÃO MOTORA;
- CONTAGEM.

RELATE COMO FOI A EXPERIÊNCIA DA ATIVIDADE:



**A CRIANÇA GOSTOU
DESTA ATIVIDADE?**

SIM ()	NÃO ()
---------	---------

ATIVIDADE 7 – PINTURA COM OS DEDOS

MATERIAL NECESSÁRIO:

- ATIVIDADE EM ANEXO

DESENVOLVIMENTO:

AGORA É A HORA DA ARTE, USE O DEDINHO E TINTA PARA COLORIR O NOSSO AMIGUINHO SAPO. APOSTO QUE VAI FICAR LINDO!

HABILIDADES DESENVOLVIDAS:

- COORDENAÇÃO MOTORA;
- IMAGINAÇÃO.

RELATE COMO FOI A EXPERIÊNCIA DA ATIVIDADE:



**A CRIANÇA GOSTOU
DESTA ATIVIDADE?**

SIM ()	NÃO ()
---------	---------

ATIVIDADE 8 – HORA DA HISTÓRIA: INDEPENDÊNCIA DO BRASIL

MATERIAL NECESSÁRIO:

- VÍDEO DISPONIBILIZADO PELO LINK: <https://www.youtube.com/watch?v=PNEcJG4brKM>

DESENVOLVIMENTO:

PROCURE UM LUGAR CALMO ONDE A CRIANÇA NÃO SE DISTRAIA. MOSTRE A HISTÓRIA PARA CRIANÇA E DIGA QUE SERÁ A HORA DE OUVIR UMA HISTÓRIA. APÓS O FINAL, FAÇA QUESTIONAMENTOS PARA QUE ELA REPENSE SOBRE A HISTÓRIA QUE ACABOU DE OUVIR.

HABILIDADES DESENVOLVIDAS:

- MEMÓRIA;
- CONCENTRAÇÃO;
- LINGUAGEM.



RELATE COMO FOI A EXPERIÊNCIA DA ATIVIDADE:

ATIVIDADE 9 – PINTURA DA BANDEIRA COM COTONETE

MATERIAL NECESSÁRIO:

- ATIVIDADE DISPONÍVEL NO FINAL DA APOSTILA
- TINTA DA COR DISPONÍVEL


DESENVOLVIMENTO:

PASSE A TINTA NO COTONETE E VÁ CARIMBANDO NA ATIVIDADE. O IMPORTANTE É FICAR BEM COLORIDO RESPEITANDO AS CORES DA NOSSA BANDEIRA, APROVEITE ESSE MOMENTO PARA TREINAR A MEMÓRIA E A ORALIDADE DAS CRIANÇAS A RESPEITO DAS CORES.

HABILIDADES DESENVOLVIDAS:

- ORALIDADE;
- CORES;
- MEMÓRIA.
-

RELATE COMO FOI A EXPERIÊNCIA DA ATIVIDADE:



ATIVIDADE 10 – BRINCADEIRA: O CAMINHO DA INDEPENDÊNCIA

MATERIAL NECESSÁRIO:

- O CORPO;
- MARCAÇÕES DE TRAJETO.
-

DESENVOLVIMENTO:

A CRIANÇA DEVERÁ FAZER UM TRAJETO INDICADO POR VOCÊS, DIGA QUE ESSE TRAJETO SERÁ FEITO AGACHADO PRIMEIRAMENTE E DEPOIS GIRANDO. FICA AO SEU CRITÉRIO ENCONTAR OUTRAS FORMAS DE PERCORRER O CAMINHO, PODE SER (PULANDO, CORRENDO OU GALOPANDO).

HABILIDADES DESENVOLVIDAS:

- MOVIMENTOS;
- COORDENAÇÃO MOTORA;
- AGILIDADE E FLEXIBILIDADE

RELATE COMO FOI A EXPERIÊNCIA DA ATIVIDADE:



ATIVIDADE 11 – MONTAR A BANDEIRA COM AS FORMAS

MATERIAL NECESSÁRIO:

- ATIVIDADE DISPONÍVEL NO FINAL DA APOSTILA.

DESENVOLVIMENTO:

MOSTRE PARA A CRIANÇA O DESENHO DA BANDEIRA E DIGA A ELA QUE VOCÊS IRÃO MONTAR UMA CONFORME O DESENHO. RECORTE AS FORMAS DA BANDEIRA E MONTE PERGUNTE QUAL FORMA VAI PRIMEIRO E PEÇA PARA ELA IR COLANDO. QUERO VER SUA BANDEIRA!



SIM ()	NAO ()
---------	---------

HABILIDADES DESENVOLVIDAS:

- ORALIDADE;
- FORMAS;
- MEMÓRIA.

RELATE COMO FOI A EXPERIÊNCIA DA ATIVIDADE:

ATIVIDADE 12 – BRINQUEDO: BARANGANDÃ

MATERIAL NECESSÁRIO:

- VÍDEO DISPONIBILIZADO PELO LINK: <https://www.youtube.com/watch?v=-WMFgQ6iuKM&list=RDCMUCVjyDBzOE14dtiTWgmoOaMg&index=1>
- MATERIAL DISPONIVEL PELA PROFESSORA JUNTO COM A APOSTILA.

DESENVOLVIMENTO:

ASSISTA AO VÍDEO PARA APRENDER CONFECCIONAR O BRINQUEDO. O BRINQUEDO É MUITO PRAZEROSO E DIVERTIDO. DEPOIS É SÓ BRINCAR!!

HABILIDADES DESENVOLVIDAS:

- RACIOCÍNIO;
- MOVIMENTOS.



RELATE COMO FOI A EXPERIÊNCIA DA ATIVIDADE:

REFERÊNCIAS BIBLIOGRÁFICAS

LIVROS:

LIVRO: CADÊ? ACHOU!: EDUCAR, CUIDAR E BRINCAR NA AÇÃO PEDAGÓGICA DA CRECHE.

IMAGENS:

<https://www.google.com/search?q=desenho+infantil+dia+da+patria&sxsrf=ALeKk022p0QgyCcDM2WI OdPgKK0aoidJnA:1629898281942&source=lnms&tbm=isch&sa=X&ved=2ahUKEwj1qvWgpMzyAhX2rJ UCHYmUCpgQ AUoAXoECAEQAw&biw=1366&bih=657#imgrc=QkmwbuoWJ1Y-ZM&imgdii=CuYh4FjIEhRg2M>

https://www.google.com/url?sa=i&url=http%3A%2F%2Fescolarcoirism.blogspot.com%2F2018%2F03%2Finicio-do-ano-letivo-2018.html&psig=AOvVaw08_dBTF9soElic8ssrl4Zv&ust=1630011893415000&source=images&cd=vfe&ved=0CAsQjRxxqFwoTCJjA9faJzflCFQAAAAAdAAAAABAD Bitmoj71ad97824c1f2f522f018924115e5589f60a35d0d3fe315f6afb4ffdbc9c2e4c0.youtube.com/watch?v=1Vucg-0Dnlw

https://www.google.com/url?sa=i&url=https%3A%2F%2Fpoplembrancinhas.com.br%2Fdesenhos-para-colorir-de-sapo%2F&psig=AOvVaw07_-VuUGck-vyHnY-hQ-le&ust=1630022397828000&source=images&cd=vfe&ved=0CAsQjRxxqFwoTCMCg-t6wzflCFQAAAAAdAAAAABAD

<https://www.google.com/url?sa=i&url=https%3A%2F%2Fpt.depositphotos.com%2Fvector-images%2Fdesenho-de-xampu.html&psig=AOvVaw03EYYbYsYT0Mj2Ckn4G4hJ&ust=1630022624846000&source=images&cd=vfe&ved=0CAsQjRxxqFwoTCKi5xc-xzflCFQAAAAAdAAAAABAD>

<https://www.google.com/url?sa=i&url=https%3A%2F%2Fpt.dreamstime.com%2Ffoto-de-stock-royalty-free-ajuste-frutas-desenhadas-m%25C3%25A3o-dos-desenhos-animados-image21275675&psig=AOvVaw1pyvAlzyuVeyXFop6Ry5Q&ust=1630022898622000&source=images&cd=vfe&ved=0CAsQjRxxqFwoTCIDE6-CyzflCFQAAAAAdAAAAABAJ>

<https://www.google.com/url?sa=i&url=https%3A%2F%2Fwww.istockphoto.com%2Fbr%2Ffoto%2Fcrian%25C3%25A7a-a-pintar-com-os-dedos-gm917767496-252478773&psig=AOvVaw1rk-mCrKVhfAb6xIqb4pzq&ust=1630032188290000&source=images&cd=vfe&ved=0CAsQjRxxqFwoTCNjp2JvVzflCFQAAAAAdAAAAABAE>

<https://www.google.com/url?sa=i&url=https%3A%2F%2Fwww.tudodesenhos.com%2Fd%2Fsapo-com-coroa&psig=AOvVaw1-oZ0U0J-BCIXveq072x9M&ust=1630032448444000&source=images&cd=vfe&ved=0CAsQjRxxqFwoTCOiozJ7WzflCFQAAAAAdAAAAABAF>

VÍDEOS:

<https://www.youtube.com/watch?v=1Vucg-0Dnlw>

<https://www.youtube.com/watch?v=0JkSpPZJDkE>

<https://www.youtube.com/watch?v=UwQCJwfig3A>

<https://www.youtube.com/watch?v=cKsnU4UhWxk>

ELABORAÇÃO DAS ATIVIDADES:

PROFESSORAS: JANAÍNE JACINTO DOS SANTOS, ELAINE CRISTINA CORREA DE PROENÇA E SANDRA APARECIDA DE ALMEIDA LIMA


REVISÃO:

CRIS OTOMO E SANDRA MIQUELINE

SEGUE OS ANEXOS PARA USAR NAS ATIVIDADES:

ATIVIDADE 5 – SAPO LIMPINHO

LEVE O SAPO ATÉ O QUE ELE USA PARA FICAR LIMPO E CHEIROSO






ATIVIDADE 7 – PINTURA

FAÇA UM LINDO

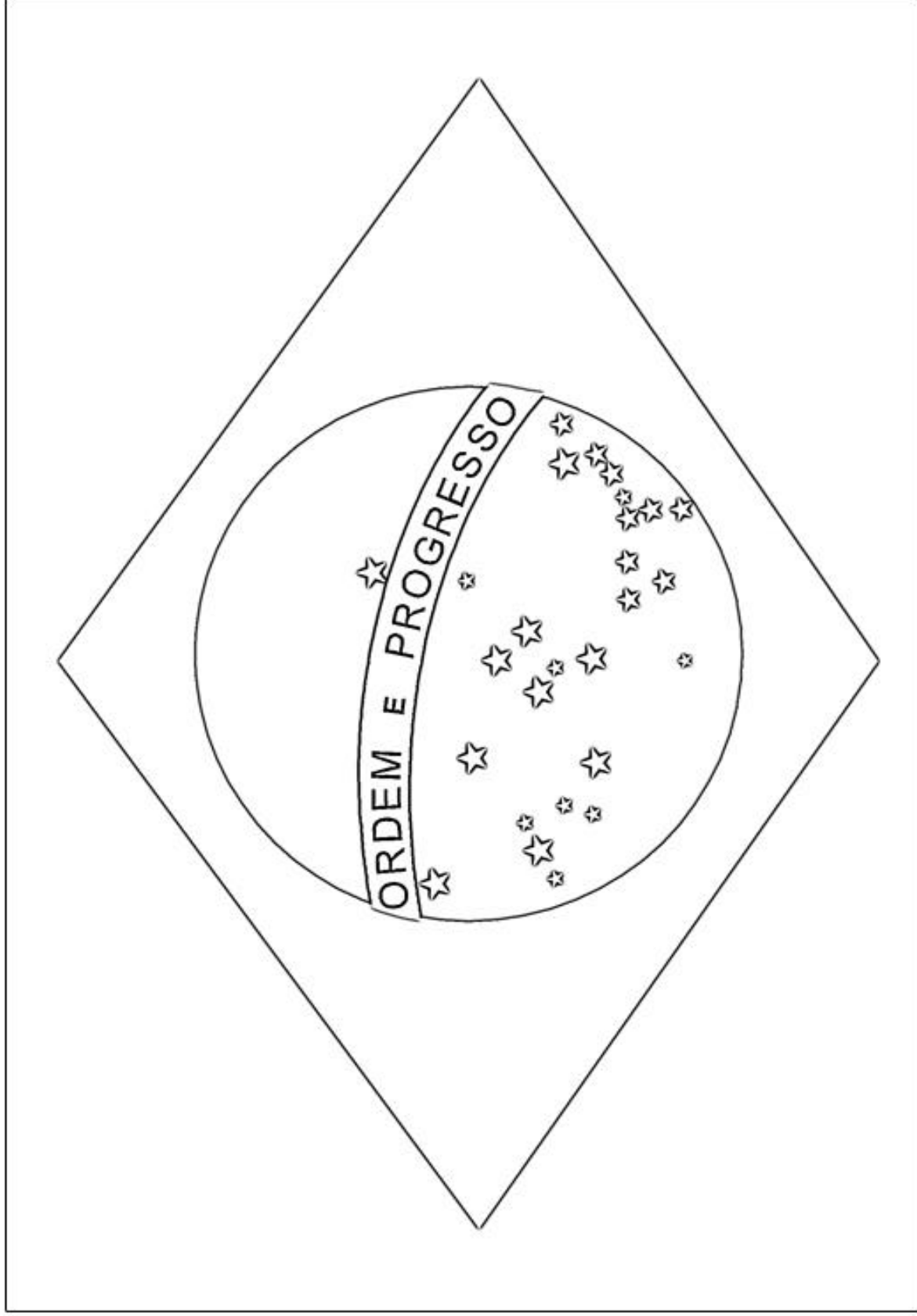
SAPO

COM OS DEDOS



COLORIDO NO PRÍNCIPE



ATIVIDADE 9- PINTURA DA BANDEIRA COM COTONETE



ATIVIDADE 11 – MONTAR A BANDEIRA COM AS FORMAS



ATIVIDADE 11 – MONTAR A BANDEIRA COM AS FORMAS