



PREFEITURA DA ESTÂNCIA TURÍSTICA DE
IBIÚNA
Por uma Ibiúna próspera. Investindo no presente, gerando o futuro.
SECRETARIA DE EDUCAÇÃO



E.M. "PINGO DE GENTE"

Atividades não presenciais referentes aos dias:
30,31/08,01,02,03,08,09,10,13,14,16,17/09/2021 = 12 dias.

APOSTILA10

Professora Janaíne Maternal I/II-B(Parcial)

Entrega aos pais: 30/08/2021

Devolutiva das apostilas na U.E.: 20/09/2021



NOME: _____

QUERIDOS PAIS

Quando lançamos uma semente na terra, juntamos a ela a esperança e a certeza de que vai nascer uma planta. Da planta, o fruto, e do fruto, novas sementes. Toda semente carrega no seu bojo uma planta dormindo. É fantástica a lição da semente! A educação também é assim. A gente planta, planta sempre, mas não pode exigir que a planta venha amanhã. Leva tempo para que a planta se desperte do seu sono no berço da semente. Nem sempre é possível colher o que se plantou. As coisas caminham devagar. As coisas nem sempre acontecem a curto prazo. Mas é preciso ACREDITAR e plantar com a certeza de que mesmo que a longo prazo, a semente germinará!!!

Um abraço

ORIENTAÇÕES SOBRE A REALIZAÇÃO DAS ATIVIDADES

Todas as atividades seguem o planejamento bimestral e estão de acordo a faixa etária e série dos nossos pequenos, garantido a aprendizagem das crianças. As apostilas são estruturadas com jogos, brinquedos e brincadeiras com materiais fornecidos pela professora ou disponível em casa adaptando de acordo com cada família. Todas as atividades são bem simples e de fácil realização.



Conto com a colaboração e comprometimento da família para o sucesso dessa aprendizagem. Realize a atividade diariamente não deixe acumular e não se esqueça de postar fotos ou vídeos das atividades.

Professora Janaine

ROTEIRO DE ATIVIDADES

DATA	ATIVIDADE	
30/08/2021	ATIVIDADE 1	• HORA DA HISTÓRIA: O JACARÉ COM DOR DE DENTE • RODA DE CONVERSA.
31/08/2021	ATIVIDADE 2	• BRINCADEIRA DO JACARÉ.
01/09/2021	ATIVIDADE 3	• APRENDENDO AS MÚSICAS: CONHEÇO UM JACARÉ; O JACARÉ FOI PASSEAR LÁ NA LAGOÁ.
02/09/2021	ATIVIDADE 4	• APRENDENDO A ESCOVAR OS DENTES.
03/09/2021	ATIVIDADE 5	• JOGO DE CONTAGEM DOS DENTES.
08/09/2021	ATIVIDADE 6	• MONTAGEM DA BOCA COM FEIJÃO BRANCO.
09/09/2021	ATIVIDADE 7	• ENCAIXE AS FÔRMAS GEOMÉTRICAS.
10/09/2021	ATIVIDADE 8	• HORA DA HISTÓRIA: INDEPENDÊNCIA DO BRASIL
13/09/2021	ATIVIDADE 9	• BRINCADEIRA: CONFECCIONAR E DANÇAR COM FITAS DANÇANTES.
14/09/2021	ATIVIDADE 10	• PINTURA DA BANDEIRA COM COTONETE.
16/09/2021	ATIVIDADE 11	• BRINCADEIRA: CAMINHO DA INDEPENDÊNCIA
17/09/2021	ATIVIDADE 12	• MONTAR A BANDEIRA COM FÔRMAS.

ATIVIDADE 1 – HORA DA HISTÓRIA: JOCA: JACARÉ COM DOR DE DENTE

MATERIAL NECESSÁRIO:

VÍDEO DISPONIBILIZADO NO GRUPO DA SALA, OU PELO LINK:
<https://www.youtube.com/watch?v=GtzN6u5TgGA>

DESENVOLVIMENTO:

PROCURE UM LUGAR CALMO ONDE A CRIANÇA NÃO SE DISTRAIA. MOSTRE O VIDEO A ELA E DEPOIS APROVEITE A OPORTUNIDADE PARA QUESTIONA-LÁ E DESPERTAR O SEU INTERESSE, ESTIMULANDO SUA

FALA E O SEU CONHECIMENTO.

HABILIDADES DESENVOLVIDAS:

- MEMÓRIA;
- CONCENTRAÇÃO;
- LINGUAGEM.

RELATE COMO FOI A EXPERIÊNCIA DA ATIVIDADE:



**A CRIANÇA
GOSTOU DESTA
ATIVIDADE?**

SIM () NÃO ()

ATIVIDADE 2 – BRINCADEIRA: CORRIDA DO JACARÉ

MATERIAL NECESSÁRIO:

- O CORPO;
- TRAÇADO NO CHÃO.

DESENVOLVIMENTO:

CONVERSE COM A CRIANÇA E DIGA QUE VOCÊS IRÃO FAZER UMA BRINCADEIRA IMITANDO O JACARÉ A ANDAR, ESSA ATIVIDADE PODE SER UMA COMPETIÇÃO COM OUTROS MEMBROS DA FAMÍLIA, ESTIPULE UM PERCURSO A SER CONCLUÍDO. GANHA QUEM CHEGAR PRIMEIRO.

HABILIDADES DESENVOLVIDAS:

- MOTROCIDADE;
- AGILIDADE;
- NOÇÕES DE TEMPO.

RELATE COMO FOI A EXPERIÊNCIA DA ATIVIDADE:



**A CRIANÇA
GOSTOU DESTA
ATIVIDADE?**

SIM () NÃO ()

ATIVIDADE 3 – APRENDENDO CANTAR

MATERIAL NECESSÁRIO:



VÍDEO DISPONIBILIZADO NO GRUPO DA SALA, OU PELO LINK:
<https://www.youtube.com/watch?v=KG-2TzrCOqw>

<https://www.youtube.com/watch?v=oZoho-carEA>

DESENVOLVIMENTO:

COLOQUE AS MÚSICAS PARA A CRIANÇA ESCUTAREM, INTERAJA COM ELA CANTEM JUNTO. DEPOIS GRAVEM UM VÍDEO DA CRIANÇA CANTANDO.

HABILIDADES DESENVOLVIDAS:

- OBSERVAÇÃO;
- LINGUAGEM.

RELATE COMO FOI A EXPERIÊNCIA DA ATIVIDADE:



A CRIANÇA GOSTOU DESTA ATIVIDADE?	
SIM ()	NÃO ()

ATIVIDADE 4 – APRENDENDO A ESCOVAR OS DENTES

MATERIAL NECESSÁRIO:

VÍDEO DISPONIBILIZADO NO GRUPO DA SALA, OU PELO LINK:
<https://www.youtube.com/watch?v=cnzgHAIRqmc>

DESENVOLVIMENTO:

PROCURE UM LUGAR CALMO ONDE A CRIANÇA NÃO SE DISTRAIA. MOSTRE O VÍDEO PARA ELA, DIGA PARA ELA QUE AGORA VOCÊS IRÃO VER SE ELA APRENDEU CORRETAMENTE.

DEIXE-A ESCOVAR SOZINHA APENAS SE ATENTANDO PARA QUE NÃO USE DEMAIS E DESPEDICE ÁGUA OU A PASTA E ORIENTANDO PARA ESCOVAR TODOS OS DENTINHOS.

HABILIDADES DESENVOLVIDAS:

- CONCENTRAÇÃO;
- ORALIDADE;
- HÁBITOS DE HIGIENE BUCAL.

RELATE COMO FOI A EXPERIÊNCIA DA ATIVIDADE:



A CRIANÇA GOSTOU DESTA ATIVIDADE?	
SIM ()	NÃO ()

ATIVIDADE 5 – JOGO: CONTAGEM DOS DENTES

MATERIAL NECESSÁRIO:

- ATIVIDADE DISPONÍVEL NO FINAL DA APOSTILA

DESENVOLVIMENTO:

RECORTE OS NÚMEROS E OS DENTINHOS COLOQUE O NÚMERO NO ESPAÇO ACIMA E PEÇA PARA A CRIANÇA COLOCAR A QUANTIDADE DE DENTE. JOGUE VARIAS VEZES PARA QUE A CRIANÇA



CRIE O HÁBITO DE CONTAGEM E VISUALIZEM E IDENTIFIQUE OS NÚMEROS.

HABILIDADES DESENVOLVIDAS:

- MEMÓRIA;
- COORDENAÇÃO MOTORA;

RELATE COMO FOI A EXPERIÊNCIA DA ATIVIDADE:

**A CRIANÇA
GOSTOU DESTA
ATIVIDADE?**

SIM () NÃO ()

ATIVIDADE 6 – MONTAGEM DOS DENTES NA BOCA

MATERIAL NECESSÁRIO:

- ATIVIDADE DISPONÍVEL NO FINAL DA APOSTILA
- DESENVOLVIMENTO:

NESTA ATIVIDADE, A CRIANÇA TERÁ QUE FAZER UM LINDO COLORIDO NO DESENHO E COLAR OS FEIJÕES NA BOCA REPRESENTANDO OS DENTES. QUERO VER COMO FICARÁ O DE CADA UM!

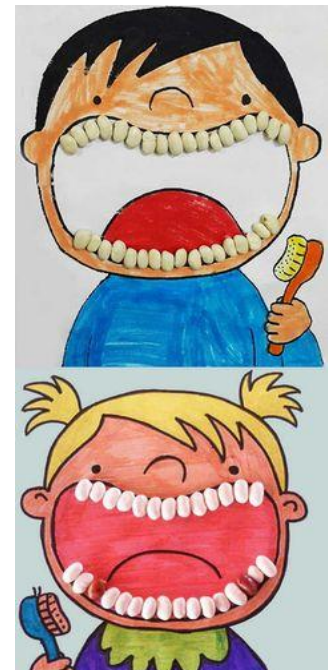
HABILIDADES DESENVOLVIDAS:

- ORALIDADE;
- CORES;
- MEMÓRIA.

RELATE COMO FOI A EXPERIÊNCIA DA ATIVIDADE:

**A CRIANÇA
GOSTOU DESTA
ATIVIDADE?**

SIM () NÃO ()



ATIVIDADE 7 – ENCAIXE A FÔRMA GEOMÉTRICA COMPLETANDO O DESENHO

MATERIAL NECESSÁRIO:

- ATIVIDADE DISPONÍVEL NO FINAL DA APOSTILA

DESENVOLVIMENTO:

RECORTE AS FORMAS GEOMÉTRICAS, MOSTRE A CRIANÇA FALANDO O NOME DE CADA FORMA (CÍRCULO, TRIÂNGULO E QUADRADO), PERGUNTE A ELA ONDE ENTRA CADA IMAGEM PARA QUE SE COMPLETE A IMAGEM, DEPOIS É SÓ COLAR E COMPLETAR O DESENHO.


HABILIDADES DESENVOLVIDAS:

- ORALIDADE;
- FORMAS;;
- MEMÓRIA.

RELATE COMO FOI A EXPERIÊNCIA DA ATIVIDADE:

**A CRIANÇA
GOSTOU DESTA
ATIVIDADE?**

SIM () NÃO ()



ATIVIDADE 8 – HORA DA HISTÓRIA: INDEPENDÊNCIA DO BRASIL

MATERIAL NECESSÁRIO:

- VÍDEO DISPONIBILIZADO NO GRUPO DA SALA, OU PELO LINK:
<https://www.youtube.com/watch?v=PNEcJG4brKM>

DESENVOLVIMENTO:

PROCURE UM LUGAR CALMO ONDE A CRIANÇA NÃO SE DISTRAIA. MOSTRE A HISTÓRIA PARA CRIANÇA E DIGA QUE SERÁ A HORA DE OUVIR UMA HISTÓRIA. APÓS O FINAL FAÇA QUESTIONAMENTOS PARA QUE ELA REPENSE SOBRE A HISTÓRIA QUE ACABOU DE OUVIR.



HABILIDADES DESENVOLVIDAS:

- MEMÓRIA;
- CONCENTRAÇÃO;
- LINGUAGEM.

RELATE COMO FOI A EXPERIÊNCIA DA ATIVIDADE:

**A CRIANÇA
GOSTOU DESTA
ATIVIDADE?**

SIM () NÃO ()

ATIVIDADE 9 – BRINQUEDO: FITA DANÇANTE OU BARANGANDÃ

MATERIAL NECESSÁRIO:

- VÍDEO DISPONIBILIZADO NO GRUPO DA SALA, OU PELO LINK:
<https://www.youtube.com/watch?v=-WMFgQ6iuKM&list=RDCMUVCVjyDBzOE14dtiTWgmoOaMg&index=1>
- MATERIAL DISPONÍVEL PELA PROFESSORA JUNTO COM A APOSTILA.



DESENVOLVIMENTO:

ASSISTA AO VÍDEO PARA APRENDER CONFECCIONAR O BRINQUEDO. O BRINQUEDO É MUITO PRAZEROSO E DIVERTIDO. DEPOIS É SÓ BRINCAR!!

HABILIDADES DESENVOLVIDAS:

- RACIOCÍNIO;
- MOVIMENTOS.

RELATE COMO FOI A EXPERIÊNCIA DA ATIVIDADE:

**A CRIANÇA
GOSTOU DESTA
ATIVIDADE?**

SIM () NÃO ()

ATIVIDADE 10 – PINTURA DA BANDEIRA COM COTONETE

MATERIAL NECESSÁRIO:

- ATIVIDADE DISPONÍVEL NO FINAL DA APOSTILA
- TINTA DA COR DISPONÍVEL

DESENVOLVIMENTO:

PASSE A TINTA NO COTONETE E VÁ CARIMBANDO NA ATIVIDADE. O IMPORTANTE É FICAR BEM COLORIDO RESPEITANDO AS CORES DA NOSSA BANDEIRA, APROVEITE ESSE MOMENTO PARA TREINAR A MEMÓRIA E A ORALIDADE DAS CRIANÇAS A RESPEITO DAS CORES.



HABILIDADES DESENVOLVIDAS:

- ORALIDADE;
- CORES;
- MEMÓRIA.

RELATE COMO FOI A EXPERIÊNCIA DA ATIVIDADE:

ATIVIDADE 11 – BRINCADEIRA: O CAMINHO DA INDEPENDÊNCIA

MATERIAL NECESSÁRIO:

- O CORPO;
- MARCAÇÕES DE TRAJETO.

HABILIDADES DESENVOLVIDAS:

- MOVIMENTOS;
- COORDENAÇÃO MOTORA;
- AGILIDADE E FLEXIBILIDADE.

A CRIANÇA GOSTOU DESTA ATIVIDADE?	
SIM ()	NÃO ()



DESENVOLVIMENTO:

A CRIANÇA DEVERÁ FAZER UM TRAJETO INDICADO POR VOCÊS, DIGA QUE ESSE TRAJETO SERÁ FEITO AGACHADO PRIMEIRAMENTE E DEPOIS GIRANDO. FICA AO SEU CRITÉRIO ENCONTRAR OUTRAS FORMAS DE PERCORRER O CAMINHO, PODE SER (PULANDO, CORRENDO OU GALOPANDO).

RELATE COMO FOI A EXPERIÊNCIA DA ATIVIDADE:

ATIVIDADE 12 – MONTAR A BANDEIRA COM AS FÔRMAS

MATERIAL NECESSÁRIO:

- ATIVIDADE DISPONÍVEL NO FINAL DA APOSTILA.

DESENVOLVIMENTO:

MOSTRE PARA A CRIANÇA O DESENHO DA BANDEIRA E DIGA A ELA QUE VOCÊS IRÃO MONTAR UMA CONFORME O DESENHO. RECORTE AS FORMAS DA BANDEIRA E MONTE PERGUNTE QUAL



FORMA VAI PRIMEIRO E PEÇA PARA ELA IR COLANDO. QUERO VER SUA BANDEIRA!

HABILIDADES DESENVOLVIDAS:

- ORALIDADE;
- FORMAS;
- MEMÓRIA.

RELATE COMO FOI A EXPERIÊNCIA DA ATIVIDADE:

REFERÊNCIAS BIBLIOGRÁFICAS

MATERNAL I/II-B (PARCIAL)

10ª APOSTILA: 30/08/2021 Á 17/09/2021

VÍDEOS:

<https://www.youtube.com/watch?v=GtzN6u5TgGA>

<https://www.youtube.com/watch?v=KG-2TzrCOqw>

<https://www.youtube.com/watch?v=oZoho-carEA>

<https://www.youtube.com/watch?v=cnzgHAIRqmc>

<https://www.youtube.com/watch?v=PNEcJG4brKM>

<https://www.youtube.com/watch?v=-WMFgQ6iuKM&list=RDCMUCVjyDBzOE14dtiTWgmoOaMg&index=1>

ATIVIDADES:

LIVRO: CADÊ? ACHOU!: EDUCAR, CUIDAR E BRINCAR NA AÇÃO PEDAGÓGICA DA CRECHE.

<https://www.google.com.br>

<https://br.pinterest.com>

ELABORAÇÃO DAS ATIVIDADES:

PROFESSORA JANAÍNE JACINTO DOS SANTOS

ELAINE CRISTINA CORREA DE PROENÇA

SANDRA APARECIDA DE ALMEIDA LIMA


REVISÃO:

CRIS OTOMO

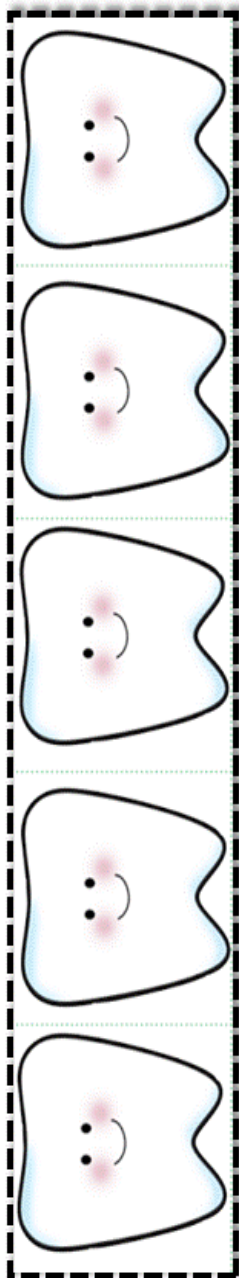
SANDRA MIQUELINI

SEGUE OS ANEXOS PARA USAR NAS ATIVIDADES:

ATIVIDADE 5 – JOGO: CONTAGEM DOS DENTES



--	--	--	--	--



1	2	3	4	5
---	---	---	---	---

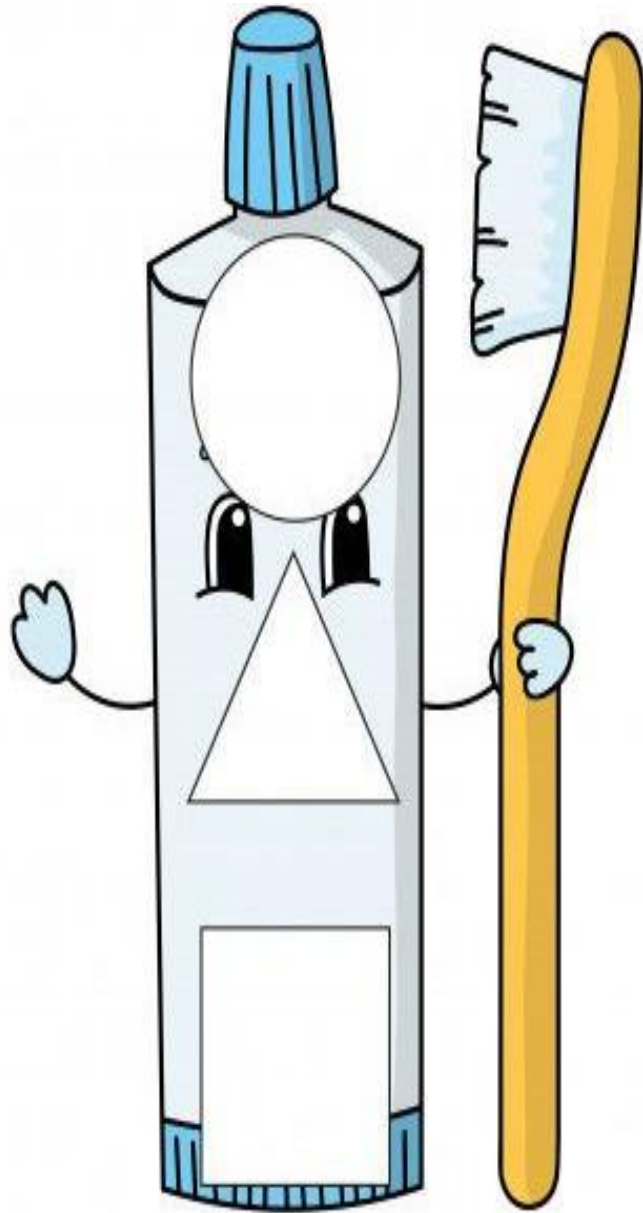


ATIVIDADE 6 – MONTAGEM DOS DENTES NA BOCA



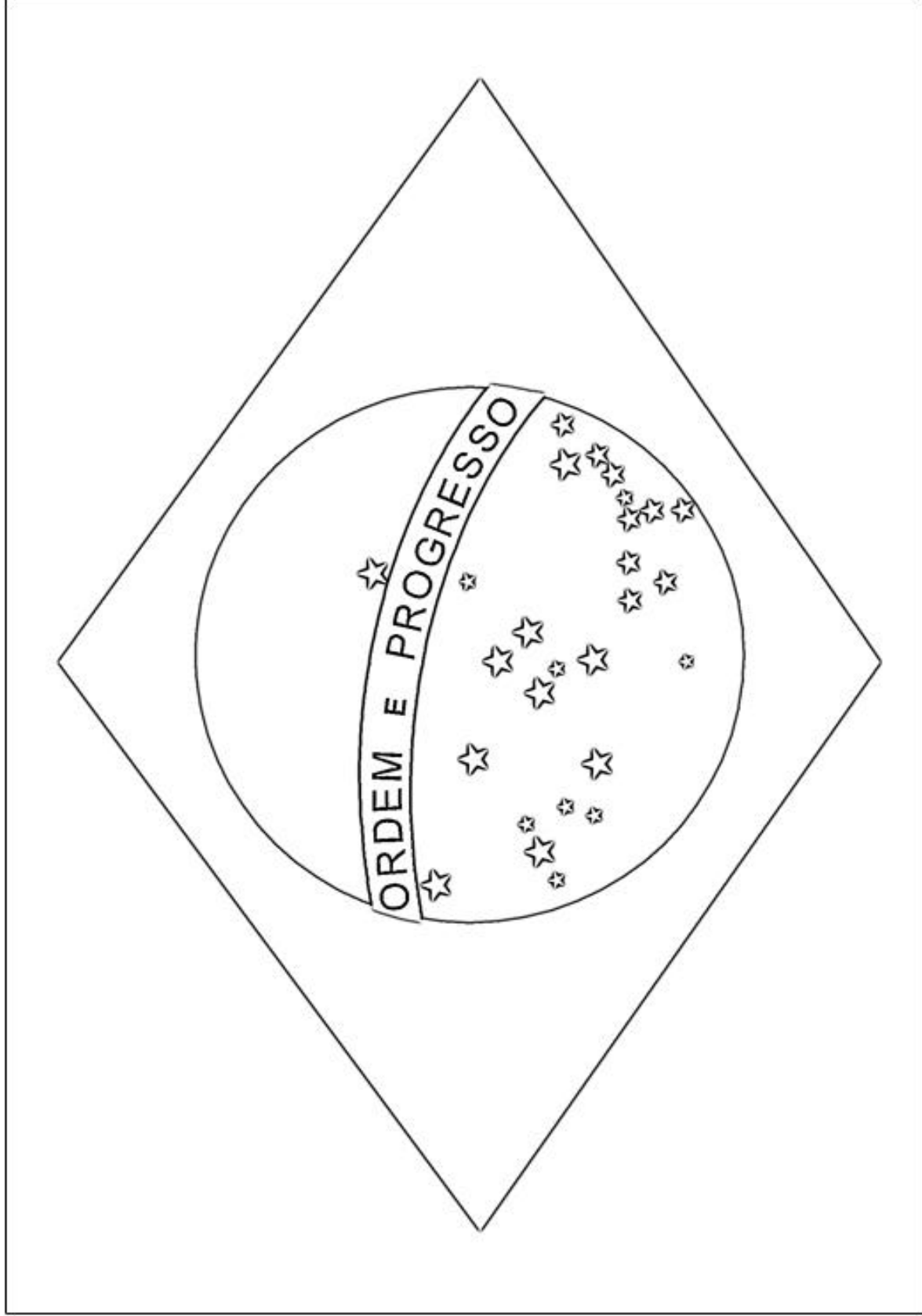
ATIVIDADE 6 – MONTAGEM DOS DENTES NA BOCA





ATIVIDADE 7 – ENCAIXE A FORMA GEOMÉTRICA COMPLETANDO O DESENHO



ATIVIDADE 10 – PINTURA DA BANDEIRA COM COTONETE



ATIVIDADE 12 – MONTAR A BANDEIRA COM AS FÔRMAS



A decorative border of colorful balloons (blue, pink, orange) with black strings, framing the entire page.

ATIVIDADE 12 – MONTAR A BANDEIRA COM AS FÔRMAS