

E.M. MOYSÉS JOSÉ GODINHO

PROFESSORA: ELISANGELA

FASE I

APOSTILA N°10



PERÍODO DAS ATIVIDADES: 30/08 À 17/09

DATA DE DEVOLUÇÃO: 20/09

Roteiro de Atividades – Apostila nº 10 – Fase 1 – Prof. Elisangela

30/08-seg	Atividade: CIRCULE AS LETRAS QUE FALTAM PARA QUE BINHO COMPLETE O NOME DO NOSSO PAÍS NO DIAGRAMA.	VIDEO: Quintal da Cultura - Momento Histórico: Independência do Brasil - https://youtu.be/F9QG5ops7bg
31/08-ter	Atividade: AJUDE DOM PEDRO A CHEGAR AO SEU CAVALO, PASSANDO O DEDINHO COM TINTA.	Recicla Kids em : Independência ou Morte https://youtu.be/LUjXnfzjKVw
01/09-qua	Atividade: AGORA PINTE ABAIXO AS FORMAS GEOMÉTRICAS USADAS NA BANDEIRA COM A COR CORRESPONDENTE.	VIDEO:A BANDEIRA DO BRASIL- https://youtu.be/l-RUj0VSYuY
02/09-qui	Atividade: FAÇA ABAIXO UM DESENHO BEM LINDO DE VOCÊ SEGURANDO A BANDEIRA NACIONAL.	VIDEO :Pindorama - Palavra Cantada https://youtu.be/DrVJCRT0H4Q
03/09-sex	Atividade: FAÇA UM X NO NUMERAL QUE INDICA A QUANTIDADE DE FIGURAS EM CADA QUADRADO. PINTE OS QUADRINHOS EM BRANCO DE ACORDO COM O NÚMERO MARCADO.	CONFECÇÃO DA PULSEIRA DO DIA 7 DE SETEMBRO.
08/09-qua	Atividade: COLE OS FEIJÕES PARA INDICAR A TIGELA CHEIA.	O JOÃO E O PÉ DE FEIJÃO - https://youtu.be/NCe4zgWxau0
09/09-qui	Atividade: LIGUE OS OBJETOS AS SUA FORMAS GEOMÉTRICA.	A história das formas geométricas. https://youtu.be/30TLG-GYkZY
10/09-sex	Atividade: TEM MUITOS BICHINHOS NO NOSSO JARDIM, AS JOANINHAS SÃO LINDAS!! COLE BOLINHAS DE PAPEL NA QUE ESTÁ NA FRENTE.	A JOANINHA QUE PERDEU AS PINTINHAS https://youtu.be/l0vVq4hd_tE
13/09-seg	Atividade: “AS BORBOLETAS” DE VINICIUS DE MORAIS É UM LINDO POEMA. VAMOS DESCOBRIR COISAS INTERESSANTES SOBRE AS BORBOLETAS. ESCUTE O POEMA E DEPOIS PINTE AS BORBOLETAS DAS CORES QUE ESTÃO NO TEXTO.	As Borboletas - Vinicius de Moraes - https://youtu.be/33DNasWO71Q
14/09-ter	Atividade: COM SUAS MÃOZINHAS VAMOS FAZER UMA LINDA BORBOLETA.	Ciclo de vida da borboleta https://youtu.be/oajH-UGnlpc
16/09-qui	Atividade: A BORBOLETA TE UM CICLO DE VIDA MUITO INTERSSANTE. LIGUE A IMAGEM AO CICLO CORRESPONDENTE.	A Borboleta de uma asa só - Varal de Histórias https://youtu.be/ebYef9Xrlxc
17/09-sex	Atividade: VAMOS CANTAR? DEPOIS DE CANTAR A MÚSICA, QUE TAL BRINCAR DE SER BORBOLETA? BRINQUE DE FAZ DE CONTA E DEPOIS RECORTE DE REVISTAS VELHAS OU DESENHE FIGURAS DE DIVERSAS BORBOLETAS.	Borboletinha - Galinha Pintadinha 2 https://youtu.be/28iW_O5qWfU


NOME: _____

DATA: 30 / 08 / 21

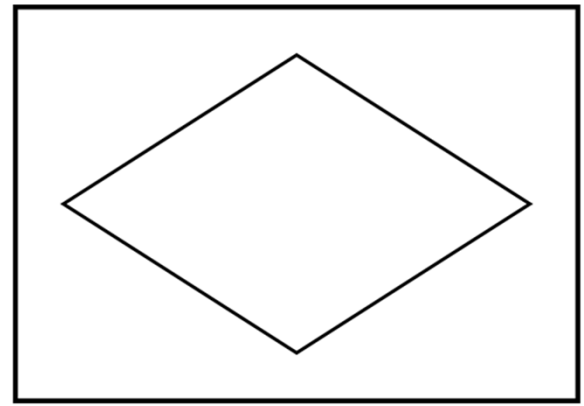
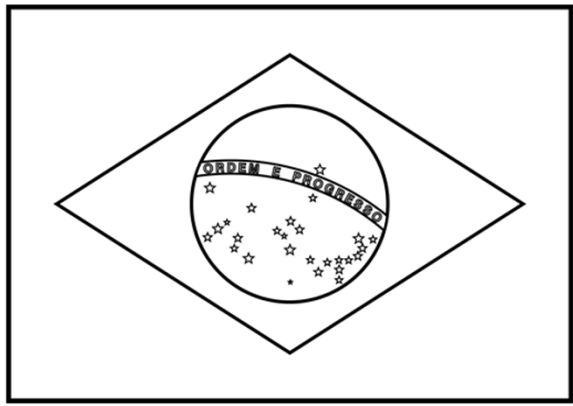
CIRCULE AS LETRAS QUE FALTAM PARA QUE BINHO COMPLETE O NOME DO NOSSO PAÍS NO DIAGRAMA.

A B C 4
I U
O H
E

B R S L



COMPLETE BANDEIRA NACIONAL, DESENHANDO O QUE ESTÁ FALTANDO NELA:



NOME: _____

DATA: 31 / 08 / 21

COMO O CAVALO ESTÁ LONGE...
AJUDE DOM PEDRO A CHEGAR AO SEU CAVALO, PASSANDO O DEDINHO COM TINTA.



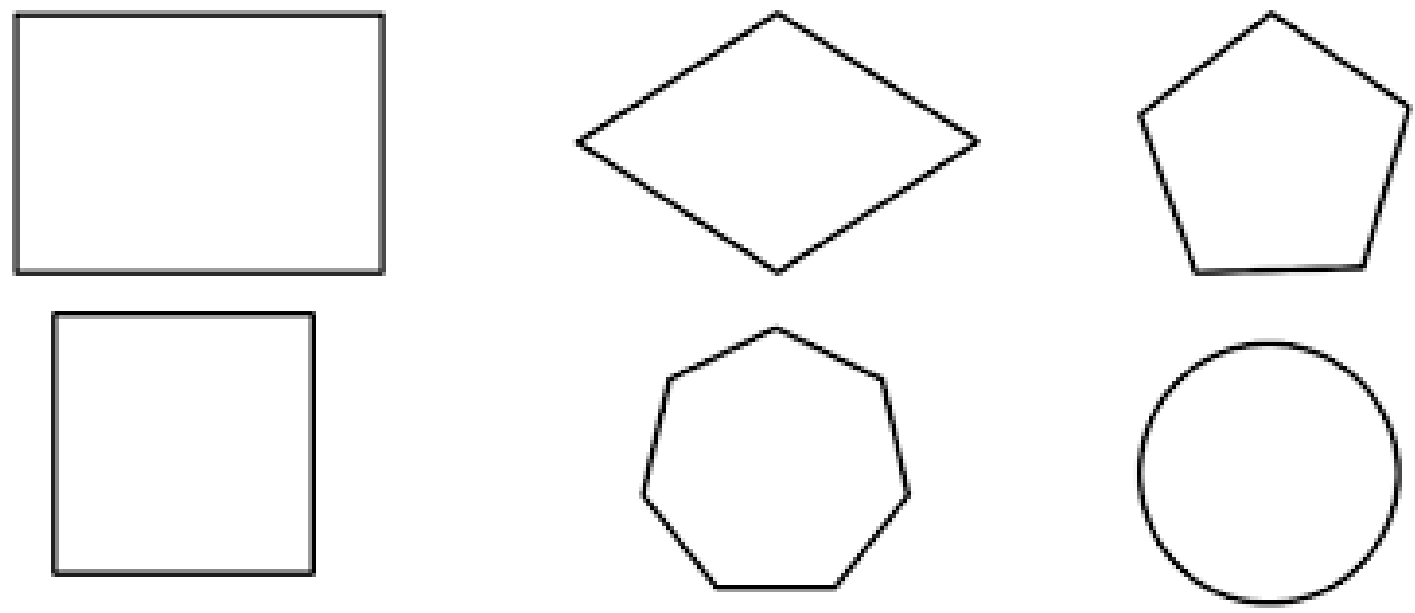
NOME: _____

DATA: 01 / 09 / 21

A BANDEIRA DO BRASIL POSSUE 3 FORMAS GEOMÉTRICAS, VOCÊ CONHECE ELAS? DIGA QUAIS VOCÊ CONHECE.



AGORA PINTE ABAIXO AS FORMAS GEOMÉTRICAS USADAS NA BANDEIRA COM A COR CORRESPONDENTE.

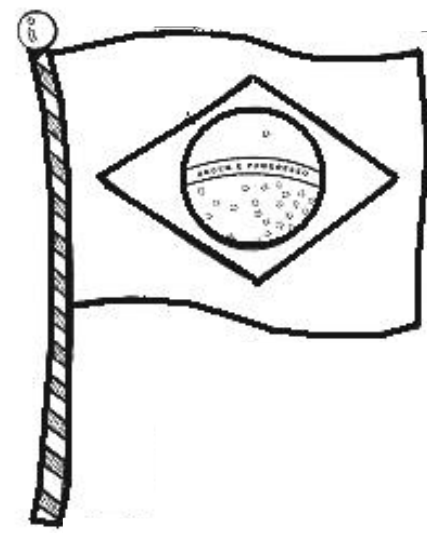


NOME: _____



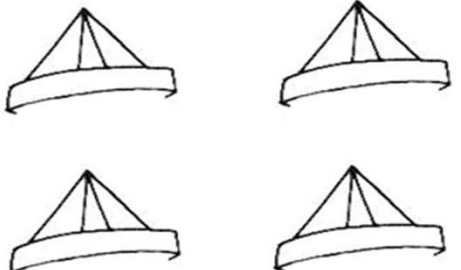

DATA:

02 / 09 / 21

FAÇA ABAIXO UM DESENHO BEM LINDO DE VOCÊ SEGURANDO A BANDEIRA NACIONAL!!!



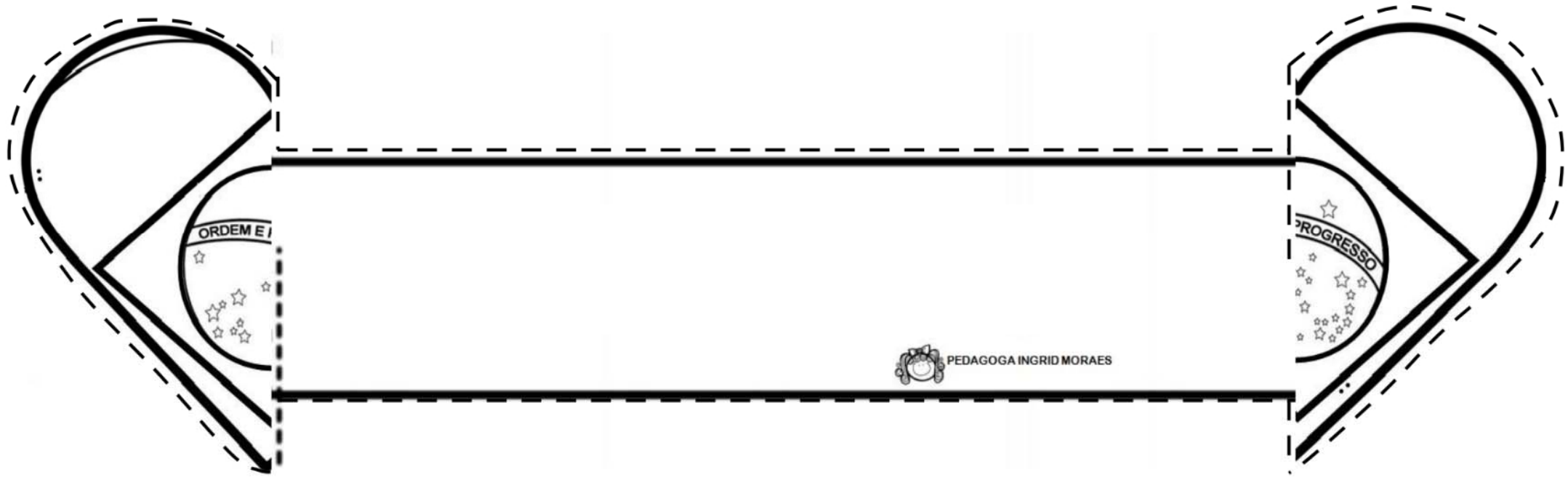
FAÇA UM X NO NUMERAL QUE INDICA A QUANTIDADE DE FIGURAS EM CADA QUADRADO.
PINTE OS QUADRINHOS EM BRANCO DE ACORDO COM O NÚMERO MARCADO.


<table border="1"><tr><td>1</td><td>2</td><td>3</td><td>4</td><td>5</td><td>6</td></tr></table>  <table border="1"><tr><td> </td><td> </td><td> </td><td> </td><td> </td><td> </td></tr></table>	1	2	3	4	5	6							<table border="1"><tr><td>1</td><td>2</td><td>3</td><td>4</td><td>5</td><td>6</td></tr></table>  <table border="1"><tr><td> </td><td> </td><td> </td><td> </td><td> </td><td> </td></tr></table>	1	2	3	4	5	6						
1	2	3	4	5	6																				
1	2	3	4	5	6																				
<table border="1"><tr><td>1</td><td>2</td><td>3</td><td>4</td><td>5</td><td>6</td></tr></table>  <table border="1"><tr><td> </td><td> </td><td> </td><td> </td><td> </td><td> </td></tr></table>	1	2	3	4	5	6							<table border="1"><tr><td>1</td><td>2</td><td>3</td><td>4</td><td>5</td><td>6</td></tr></table>  <table border="1"><tr><td> </td><td> </td><td> </td><td> </td><td> </td><td> </td></tr></table>	1	2	3	4	5	6						
1	2	3	4	5	6																				
1	2	3	4	5	6																				

NOME: _____

DATA: 03 / 09 / 21


PINTE BEM BONITO A PULSERA DO BRASIL, DEPOIS RECORTE NO PONTILHADO.






COLE FEIJÕES PARA
INDICAR A TIGELA
CHEIA.

CHEIA





VAZIA



NOME: _____

DATA: 09 / 09 / 21


LIGUE OS OBJETOS AS SUA FORMAS GEOMÉTRICA:



NOME: _____

DATA: 10 / 09 / 21

TEM MUITOS BICHINHOS NO NOSSO JARDIM, AS JOANINHAS SÃO LINDAS!! COLE BOLINHAS DE PAPEL NA QUE ESTÁ NA FRENTE.




NOME: _____

DATA:

13 / 09 / 21

“AS BORBOLETAS” DE VINICIUS DE MORAIS É UM LINDO POEMA. VAMOS DESCOBRIR COISAS INTERESSANTES SOBRE AS BORBOLETAS. ESCUTE O POEMA E DEPOIS PINTE AS BORBOLETAS DAS CORES QUE ESTÃO NO TEXTO.



AS BORBOLETAS

BRANCAS
AZUIS
AMARELAS
E PRETAS
BRINCAM NA LUZ
AS BELAS
BORBOLETAS

BORBOLETAS BRANCAS
SÃO ALEGRES E FRANCAS.

BORBOLETAS AZUIS
GOSTAM DE MUITA LUZ.

AS AMARELINHAS
SÃO TÃO BONITINHAS!

E AS PRETAS, ENTÃO
OH, QUE ESCURIDÃO!

VINICIUS DE MORAES

NOME: _____

DATA: 14 / 09 / 21



COM SUAS MÃOZINHAS VAMOS FAZER UMA LINDA BORBOLETA.



NOME: _____

DATA: 16 / 09 / 21

A BORBOLETA TEM UM CICLO DE VIDA MUITO INTERSSANTE. LIGUE A IMAGEM AO CICLO CORRESPONDENTE.



1- OVOS

2- LAGARTA

3- PUPA

4- VIDA ADULTA

NOME: _____

DATA:


17 / 09 / 21

VAMOS CANTAR? DEPOIS DE CANTAR A MÚSICA, QUE TAL BRINCAR DE SER BORBOLETA? BRINQUE DE FAZ DE CONTA E DEPOIS RECORTE DE REVISTAS VELHAS OU DESENHE FIGURAS DE DIVERSAS BORBOLETAS.

BORBOLETINHA

BORBOLETINHA
TÁ NA COZINHA
FAZENDO CHOCOLATE
PARA A MADRINHA.

POTI POTI PERNA DE PAU,
OLHO DE VIDRO
NARIZ DE PICA-PAU PAU PAU.



Referências