



Prefeitura da Estância Turística de
IBIÚNA
TRANSFORMAÇÃO RESPONSÁVEL. CUIDANDO DE PESSOAS.



E.M ZENI SOARES RAMALHO

NOME: _____

PROFESSOR (A): Raquel

TURMA: 1ºB

11º APOSTILA

20/09 à 28/09 Devolução: 29/09



ROTEIRO DE ESTUDO

As atividades desta apostila são referentes aos dias 20, 21, 22, 23, 24, 27 e 28/09 - 7 dias.

Querido aluno e aluna, não se esqueça dos nossos combinados!

- ♥ **Mantenha uma rotina de estudos, não deixe acumular atividades!**
- ♥ **Tenha ao seu lado alguém que possa lhe auxiliar e tirar suas dúvidas.**
- ♥ **Realize as atividades com carinho e capricho, com sua letrinha.**
- ♥ **Lembre seu responsável de estar atento ao grupo do whatsapp e aos comunicados. Lá sempre terá materiais que podem te ajudar!**
- ♥ **Você e sua família podem sempre me mandar uma mensagem no whatsapp, escrever um bilhetinho e enviar junto as atividades ou falar comigo lá na escola (:**
- ♥ **E nunca se esqueça de que você é capaz! Acredito em você!**

Com carinho, Prof Raquel



ESCOLA _____

PROFESSORA _____

ALUNO(A): _____ TURMA: 1º B



PORTUGUÊS HORA DA HISTÓRIA!

PROCURE E PINTE ABAIXO PALAVRAS COM A LETRA “J” (jota)

**JOÃO
E O PÉ DE FEIJÃO**
MAURÍCIO DE SOUSA

A MÃE DE JOÃO ESTÁ DOENTE. POR ISSO ELE RESOLVE VENDER A SUA VAQUINHA PARA COMPRAR REMÉDIOS.

NO MERCADO, UM HOMEM OFERECE UM PUNHADO DE FEIJOES MÁGICOS POR SUA VAQUINHA.

QUANDO SUA MÃE SOUBE, FICOU LOUCA DA VIDA E JOGOU OS FEIJOES DE JOÃO PELA JANELA.

NO DIA SEGUINTE, JOÃO PERCEBEU QUE NO LUGAR ONDE SUA MÃE JOGOU OS FEIJOES, CRESCERAM UM PÉ DE FEIJÃO ENORME.

JOÃO ESCALOU O PÉ DE FEIJÃO E LÁ NO ALTO, ACIMA DAS NUVENS, AVISTOU UM CASTELO.

NO CASTELO MORAVA UM GIGANTE, QUE TINHA UMA GALINHA PRESA, QUE BOTAVA OVOS DE OURO.

JOÃO LIBERTOU A GALINHA E QUANDO O GIGANTE ACORDOU FICOU MUITO BRABO.

QUANDO CHEGOU AO CHÃO, JOÃO CORTOU O PÉ DE FEIJÃO COM SUA MACHADINHA E O GIGANTE NÃO PÔDE DESCER.

COM A GALINHA DOS OVOS DE OURO, JOÃO E SUA MÃE FICARAM RICOS E FELIZES PARA SEMPRE.

ESCOLAZENI SOARES RAMALHO

PROFESSORA RAQUEL TURMA: 1ºB

ALUNO (A): _____



MATEMÁTICA

João e o Pé de Feijão

LEVE JOÃO AO PÉ DE FEIJÃO SEGUINDO A ORDEM NUMÉRICA.



	1	4	8	7	0
9	2	7	9	6	1
0	3	4	1	5	2
8	9	5	2	3	5
9	3	6	7	1	4
5	1	2	8	9	10
4	3	0	2	1	3



ESCOLAZENI SOARES RAMALHO

PROFESSORA RAQUEL

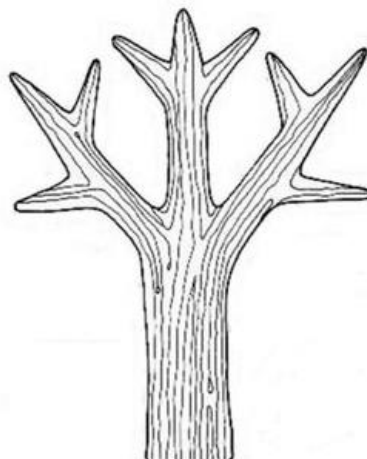
ALUNO(A): _____ TURMA: 1ºB



INTERDISCIPLINAR **21 DE SETEMBRO – DIA DA ÁRVORE**

As árvores são muito importantes para a vida no nosso planeta. Elas servem de abrigo para muitas espécies de animais como, por exemplo, os pássaros. Elas também auxiliam na qualidade e umidade do ar que respiramos, regulam a temperatura nas cidades, além de nos dar alimentos como frutas, sementes e remédios que são extraídos de algumas delas. Também fornecem sombra e madeira para a construção de casas, móveis e celulose para a fabricação de papel. Porém o homem não tem cuidado tanto das árvores como deveria, desmatamentos e queimadas tem causado a destruição dos solos, diminuição das chuvas, perda de recursos naturais e colocado em risco a vida de muitos animais. Por isso é tão importante que cada um se conscientize e ajude a combater o desmatamento!

Para nossa atividade que tal cuidarmos da árvore abaixo? Você pode recolher pedaços de folhas secas, utilizar material reciclado ou pintar a copa da árvore como bem preferir. Use sua criatividade!



ESCOLA ZENI SOARES RAMALHO

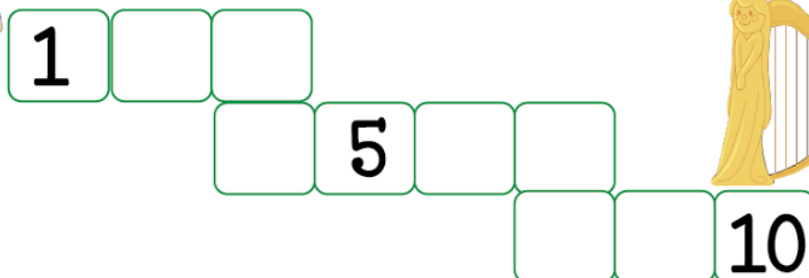
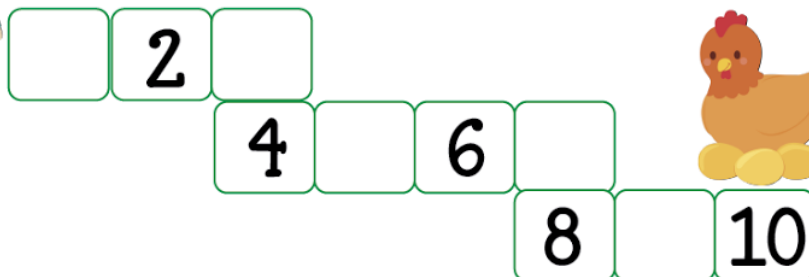
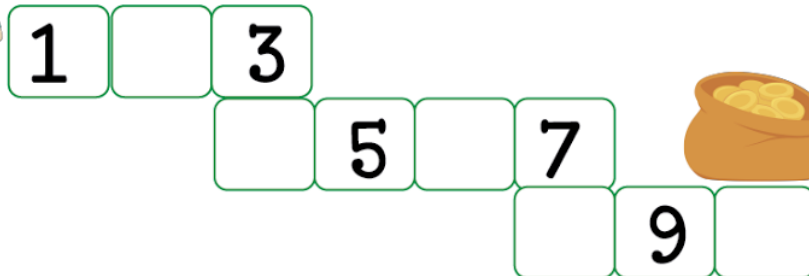
PROFESSORA RAQUEL

ALUNO(A): _____ TURMA: 1ºB



MATEMÁTICA

COMPLETE A ORDEM NUMÉRICA FAZENDO O CAMINHO DE JOÃO.



ESCOLA _____

PROFESSORA _____

ALUNO(A): _____ TURMA: 1ºB



PORTUGUÊS

ORGANIZE AS LETRAS E ESCREVA AS PALAVRAS.



ESCOLAZENI SOARES RAMALHO







PROFESSORA RAQUEL

ALUNO(A): _____ TURMA: 1ºB



MATEMÁTICA

VAMOS CIRCULAR O NÚMERO DE ELEMENTOS CONTIDOS EM CADA GRUPO E PREENCHER A QUANTIDADE DE BOLINHAS REFERENTES AO CONJUNTO.

	<p>1 2 3 4 5 6 7 8 9 10</p> <p>● ● ● ○ ○ ○ ○ ○ ○ ○ ○</p>
	<p>1 2 3 4 5 6 7 8 9 10</p> <p>○ ○ ○ ○ ○ ○ ○ ○ ○ ○</p>
	<p>1 2 3 4 5 6 7 8 9 10</p> <p>○ ○ ○ ○ ○ ○ ○ ○ ○ ○</p>
	<p>1 2 3 4 5 6 7 8 9 10</p> <p>○ ○ ○ ○ ○ ○ ○ ○ ○ ○</p>
	<p>1 2 3 4 5 6 7 8 9 10</p> <p>○ ○ ○ ○ ○ ○ ○ ○ ○ ○</p>
	<p>1 2 3 4 5 6 7 8 9 10</p> <p>○ ○ ○ ○ ○ ○ ○ ○ ○ ○</p>

ESCOLAZENI SOARES RAMALHO

PROFESSORA RAQUEL

ALUNO(A): _____ TURMA: 1ºB



INTERDISCIPLINAR 23 DE SETEMBRO - INÍCIO DA PRIMAVERA

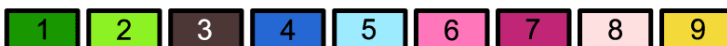

PRIMAVERA ESTAÇÃO DAS FLORES
ENFEITA OS CAMPOS QUE FICAM EM FESTA
ONDE BORBOLETAS MULTICORES
PARECEM FLORES DE MUITAS CORES

VEJO O SOL BRILHAR MAJESTOSO
NO CÉU AZUL E NA NATUREZA
E EU FELIZ AGRADEÇO
POR TANTA BELEZA

OS PÁSSAROS CANTAM ALEGREMENTE
E O BEIJA-FLORES DE FLOR EM FLOR
ANUNCIA A PRIMAVERA
ESTAÇÃO ALEGRE DE MUITO AMOR

GERUSA RODRIGUES PINTO
(ADAPTADO)

Vamos pintar a primavera! Escolha para cada número de 1 a 9 uma cor. Por exemplo, para o número 1 verde escuro, assim, todo número 1 que aparecer na imagem você pintará dessa cor, para o número 2 verde claro, 3 marrom, 4 azul e assim por diante. Vamo ver como vai ficar sua obra no final?!



ESCOLAZENI SOARES RAMALHO

ALUNO(A): _____

TURMA: 1º B



PORTUGUÊS E MATEMÁTICA

SILÁBARIO

UNA A LETRA J COM CADA VOGAL E FORME SILABAS

Diagram illustrating the formation of syllables with the letter J and vowels A, E, I, O, U. The letter J is shown at the bottom, with arrows pointing to boxes containing the vowels A, E, I, O, and U. Above each vowel box is an empty box for writing a syllable. The letter J is also shown in a box at the bottom, with arrows pointing to the vowel boxes.

ESCREVA A FAMILIA SILABICA DA LETRA J:

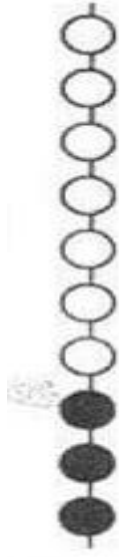
$$2 + 1 = 3$$

$$2 + 3 =$$

$$4 + 4 =$$

$$2 + 2 =$$

$$4 + 2 =$$



ESCOLAZENI SOARES RAMALHO

ALUNO(A): _____

TURMA: 1ºB



PORTUGUÊS E MATEMÁTICA

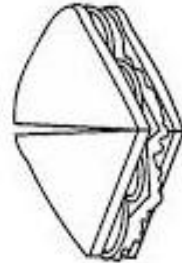


MAGALI ESTÁ CUIDANDO DO SEU JARDIM.

JARDIM COMEÇA COM A LETRA 'J'.

VAMOS PINTAR OS DESENHOS QUE INICIAM COM A MESMA LETRA DE

JARDIM



4 - 2



5 - 3



9 - 3



7 - 5



BIBLIOGRAFIA

<http://www.supercoloring.com/coloring-pages/spring-color-by-number?version=print>

<https://www.mundinhodacrianca.net/2014/09/diversas-sugestoes-de-atividade-para.html>

<https://escolakids.uol.com.br/datas-comemorativas/dia-da-arvore.htm#:~:text=Ajudam%20a%20evitar%20a%20eros%C3%A3o,reduzir%20a%20temperatura%20do%20ambiente.>

<https://i.pinimg.com/originals/cd/db/16/cddb16ce1eb9040f3f890dfa63abd392.jpg>

<http://notebookdaprof.blogspot.com/2015/09/joao-e-o-pe-de-feijao-matematica.html?m=1>

<https://br.pinterest.com/pin/69313281748753703/>

https://educacaoetransformacaooficial.blogspot.com/2019/06/silabario_24.html

<https://viacarreira.com/atividades-de-alfabetizacao-para-imprimir-em-pdf/>

<http://alfabetizandocomunicaeturma.blogspot.com/2012/02/alfabeto-atividades.html>