

E.M. ALICE VIEIRA DE CAMARGO

EDUCAÇÃO INFANTIL

TURMA: FASE II

PROF.^ª ELAINE

ENTREGA: 20/09




DEVOLUÇÃO: 29/09



11ª APOSTILA DE ATIVIDADES REFERENTE AOS DIAS: 20,21,22,23,24,27 E 28/09.

ALUNO:

ATIVIDADE DO DIA 20 DE SETEMBRO DE 2021 - FASE II

DIA DA SEMANA					DIA	MÊS	ANO			
SEG	TER	QUA	QUI	SEX						




NOME DO ALUNO:

VAMOS OUVIR E ASSISTIR AO VÍDEO DO LIVRINHO **O PLANETA DAS ÁRVORES**, QUE A PROFESSORA DEIXARÁ DISPONÍVEL EM NOSSO GRUPO DE WHATSAPP.

O LINK SERÁ PUBLICADO NO GRUPO NO DIA DESTA ATIVIDADE.




ATIVIDADE DO DIA 21 DE SETEMBRO DE 2021 - FASE II













DIA DA SEMANA					DIA	MÊS	ANO			
SEG	TER	QUA	QUI	SEX						

NOME DO ALUNO:




NO DIA 21 DE SETEMBRO COMEMORA-SE O DIA DA ÁRVORE, E PARA DEIXAR ESTE DIA AINDA MAIS IMPORTANTE BEM BONITO, POIS É ATRAVÉS DAS ÁRVORES QUE RESPIRAMOS UM AR PURO CHAMADO OXIGÊNIO, VAMOS PINTAR, RECORTAR COLAR E MONTAR A ÁRVORE COLANDO SEUS FRUTOS E FLORES.

**VAMOS MONTAR A ÁRVORE
COLOCANDO CADA PARTE EM SEU
LUGAR?**



FLORES						
FRUTOS						









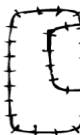
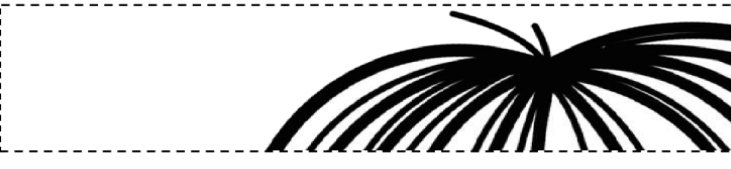





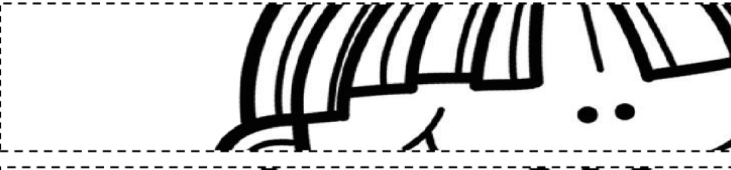











ATIVIDADE DO DIA 22 DE SETEMBRO DE 2021 - FASE II

DIA DA SEMANA					DIA	MÊS	ANO			
SEG	TER	QUA	QUI	SEX						


NOME DO ALUNO:

22 DE SETEMBRO – INÍCIO DA PRIMAVERA
QUEBRA-CABEÇA DA PRIMAVERA

RECORTE E COLE AS PEÇAS FORMANDO A PALAVRA PRIMAVERA DEPOIS CAPRICHE NA PINTURA.


		
		
		
		
		
		
		
		
		

ATIVIDADE DO DIA 23 DE SETEMBRO DE 2021 - FASE II

DIA DA SEMANA					DIA	MÊS	ANO			
SEG	TER	QUA	QUI	SEX						




NOME DO ALUNO:

PINTE AS PÉTALAS DA FLOR COM A SUA COR FAVORITA, DEPOIS RECORTE A FLORZINHA E COLE-A NO PALITO DE SORVETE, PINTE AS FOLHAS E COLE TAMBÉM NO PALITO. UTILIZE ESTE PALITO DE SORVETE QUE ESTOU ENVIANDO JUNTO À ATIVIDADE E O MIOLO DA FLOR PINTE COM GUACHE AMARELO.



ENVIE UMA FOTO SUA OU UM VÍDEO SEU COM A SUA FLORZINHA PRONTA.

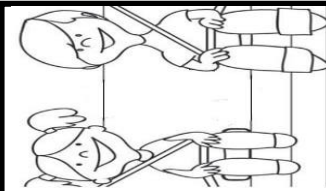
ATIVIDADE DO DIA 24 DE SETEMBRO DE 2021 - FASE II

DIA DA SEMANA					DIA	MÊS	ANO			
SEG	TER	QUA	QUI	SEX						


NOME DO ALUNO: _____

SEMANA NACIONAL DO TRÂNSITO

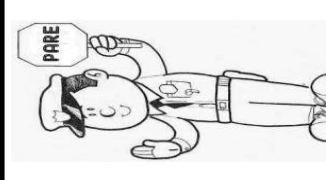
NO DIA 25 DE SETEMBRO É MARCADO PELO DIA NACIONAL DO TRÂNSITO, A PROFESSORA IRÁ ENVIAR PELO NOSSO GRUPO DE WHATSAPP, UM VÍDEO DE UMA HISTÓRIA SOBRE O QUE É O TRÂNSITO. **O LINK FICARÁ DISPONÍVEL NO DIA DESTA ATIVIDADE.** APÓS ASSISTIREM AO VÍDEO, PINTE TODAS AS PARTES DO LIVRINHO E DOBRE AS PÁGINAS UMA PARA FRENTE E OUTRA PARA TRÁS. VOCÊ IRÁ COLAR NO CARRINHO A PRIMEIRA PÁGINA E A ÚLTIMA, AS DEMAIS FICARÃO NO EFEITO SANFONA.



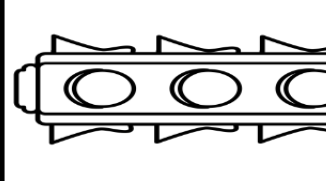
CINTO DE SEGURANÇA




PLACAS DE TRÂNSITO



GUARDA DE TRÂNSITO




SEMÁFORO



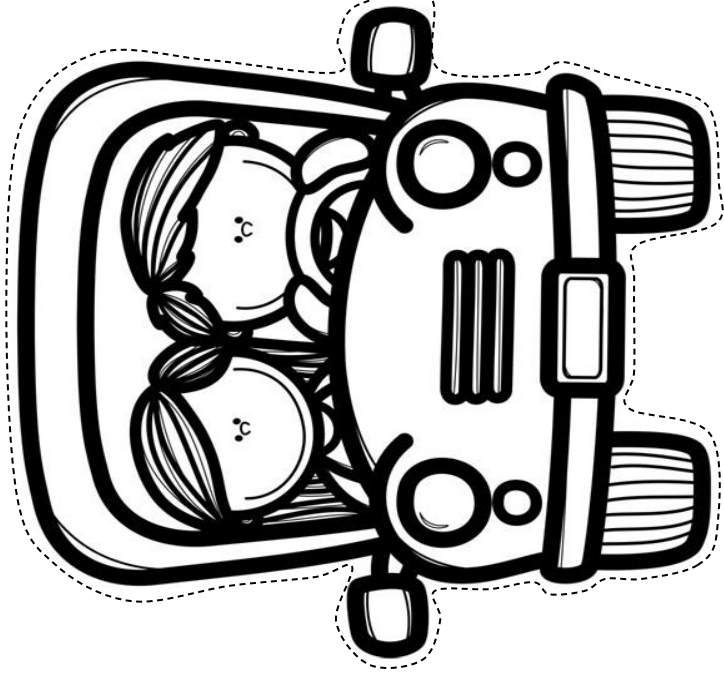
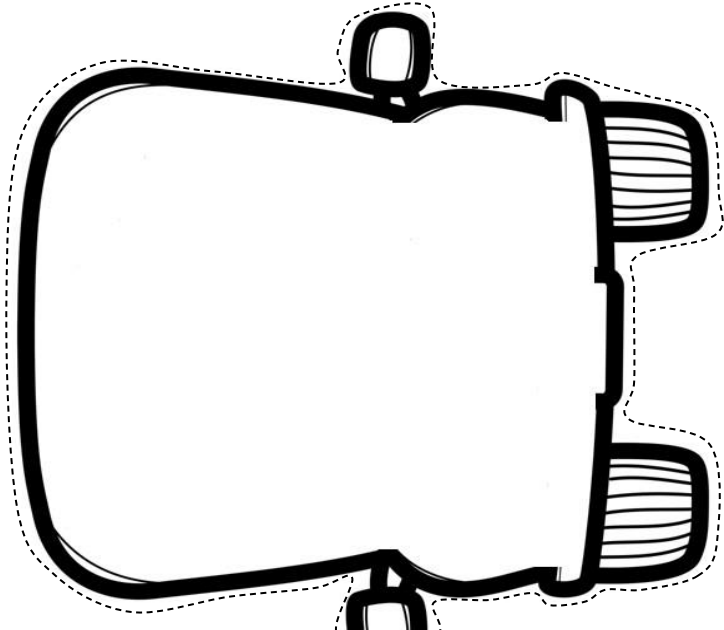
FAIXA DE PEDESTRE

NO TRÂNSITO DEVO RESPEITAR...






PÁG.
6

PÁG.
1



**A PAZ NO
TRÂNSITO
TAMBÉM SE
CONSTRÓI COM
RESPEITO.**

ATIVIDADE DO DIA 27 DE SETEMBRO DE 2021 - FASE II

DIA DA SEMANA					DIA	MÊS	ANO			
SEG	TER	QUA	QUI	SEX						

NOME DO ALUNO:

CIRCULE NO TEXTO TODAS AS PALAVRAS INICIADAS PELA LETRA Q.

ESTÁ NO QUADRO, ESTÁ NO QUEIJO,
 E NO QUEIXO DO QUINZINHO.
 ESTÁ NO QUILO DE QUIABO
 E NO MEIO DO FLOQUINHO.

(ABC DA MÔNICA)



QUANTAS VEZES APARECE A LETRA Q NO TEXTO?

AGORA, COMPLETE O TEXTO COM AS PALAVRAS QUE ESTÃO FALTANDO.

ESTÁ NO QUADRO, ESTÁ NO _____,

E NO QUEIXO DO _____.




ESTÁ NO _____ DE QUIABO

E NO MEIO DO _____.

RECORTE E COLE AS PALAVRAS ABAIXO NO LOCAL CORRETO DO TEXTO À CIMA.

FLOQUINHO - QUINZINHO - QUEIJO - QUILO

ATIVIDADE DO DIA 27 DE SETEMBRO DE 2021 - FASE II

DIA DA SEMANA					DIA	MÊS	ANO			
SEG	TER	QUA	QUI	SEX						

NOME DO ALUNO: _____

MEIOS DE TRANSPORTES TERRESTRES

OS MEIOS DE TRANSPORTE TERRESTRES SÃO AQUELES QUE USAMOS PARA NOS LOCOMOVER NA TERRA.

VAMOS COMPLETAR COM AS LETRAS QUE FALTAM, OS NOMES DE ALGUNS MEIOS DE TRANSPORTES TERRESTRES. DEPOIS PINTE AQUELE QUE VOCÊ UTILIZA.



M _ _ T _ _



_ _ _ C _ _ CLET _ _



_ _ _ RR _ _






_ _ _ M _ _ NHÃO



_ _ N _ B _ _ S

ATIVIDADE DO DIA 28 DE SETEMBRO DE 2021 - FASE II

DIA DA SEMANA					DIA	MÊS	ANO			
SEG	TER	QUA	QUI	SEX						

NOME DO ALUNO:




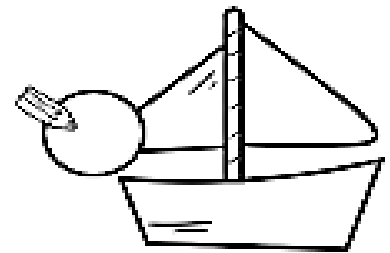
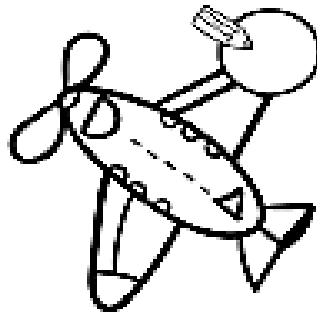



PINTE OS MEIOS DE TRANSPORTE TERRESTRE DE VERDE, OS AÉREOS DE AZUL E OS AQUÁTICOS DE AMARELO.

SEGUINDO A LEGENDA, CLASSIFIQUE OS MEIOS DE TRANSPORTE DE ACORDO COM O NUMERAL CORRESPONDENTE.




1 TERRESTRE

2 AÉREO

3 AQUÁTICO




ATIVIDADE DO DIA 28 DE SETEMBRO DE 2021 - FASE II

DIA DA SEMANA					DIA	MÊS	ANO			
SEG	TER	QUA	QUI	SEX						

NOME DO ALUNO:

PASSE GIZ DE CERA AMARELO NO PONTILHADO, PINTE O CARRO E COLE TAMPINHAS DE GARRAFA PET NA RODA DO CARRO. PUBLIQUE EM NOSSO GRUPO DE WHATSAPP UMA FOTO OU UM VÍDEO VOCÊ FAZENDO ESTA ATIVIDADE.



REFERÊNCIAS BIBLIOGRÁFICAS:

https://pt.pngtree.com/freepng/child-reading_823279.html

<https://youtu.be/j6PTs2F7vQI>

<https://www.soescola.com/2016/09/atividades-sobre-o-dia-da-arvore-21-de-setembro.html>

<https://www.pedagogaingrid.com/2019/09/atividade-para-primavera-quebra-cabeca.html?m=1>

<https://atividadesparaprofessores.com.br/20-atividades-para-colagens-e-pinturas-em-flores-em-pdf/>

<https://www.pedagogaingrid.com/2019/09/atividade-transito-respeito-no-transito.html?m=1>

<https://atividadespedagogicas.net/wp-content/uploads/2017/08/atividades-com-a-letra-q-alfabetiza%C3%A7%C3%A3o-9.jpg>

https://2.bp.blogspot.com/_YDfCu2RCP0U/StnWhrk4wEI/AAAAAAAAACsA/vRKQB-h8LWs/s320/2.bmp

<https://1.bp.blogspot.com/->

[msyYZxOoiKE/Xqs1OSb0mal/AAAAAAAAAD0/ZlEdBpUbYlwmEPQ16ACwmdc4Cwp4MnUOwCncBGAsYHQ/s640/MEIOS%2BDE%2BTRANSPORTES.png](https://1.bp.blogspot.com/-msyYZxOoiKE/Xqs1OSb0mal/AAAAAAAAAD0/ZlEdBpUbYlwmEPQ16ACwmdc4Cwp4MnUOwCncBGAsYHQ/s640/MEIOS%2BDE%2BTRANSPORTES.png)

<https://1.bp.blogspot.com/->

[msyYZxOoiKE/Xqs1OSb0mal/AAAAAAAAAD0/ZlEdBpUbYlwmEPQ16ACwmdc4Cwp4MnUOwCncBGAsYHQ/s640/MEIOS%2BDE%2BTRANSPORTES.png](https://1.bp.blogspot.com/-msyYZxOoiKE/Xqs1OSb0mal/AAAAAAAAAD0/ZlEdBpUbYlwmEPQ16ACwmdc4Cwp4MnUOwCncBGAsYHQ/s640/MEIOS%2BDE%2BTRANSPORTES.png)

<http://1.bp.blogspot.com/->

[YT4Fr9hFTV8/U9VwzOccyBI/AAAAAAAAPhA/rSrD9r1FnnQ/s1600/JOGO+DA+MEM%C3%93RIA+PARA+IMPRIMIR.jpg](http://1.bp.blogspot.com/-YT4Fr9hFTV8/U9VwzOccyBI/AAAAAAAAPhA/rSrD9r1FnnQ/s1600/JOGO+DA+MEM%C3%93RIA+PARA+IMPRIMIR.jpg)