

E.M "ALICE VIEIRA DE CAMARGO"

NOME:

SÉRIE: 1º ANO A

MINHAS ATIVIDADES

11ª REMESSA



DATA DE ENTREGA: 20/09/2021

DATA DE DEVOLUÇÃO: 29/09/2021




REFERENTES AOS DIAS: 20 a 24; 27 E 28 DE SETEMBRO

PROF.^a: NADIR

NOME:

DATA: 20/09/2021

DIA DA SEMANA					
SEG	TER	QUA	QUI	SEX	SÁB

DIA	MÊS	ANO			


O LEÃO E O RATINHO

UM LEÃO, CANSADO DE TANTO CAÇAR, DORMIA ESPICHADO DEBAIXO DA SOMBRA BOA DE UMA ÁRVORE. VIERAM UNS RATINHOS PASSEAR EM CIMA DELE E ELE ACORDOU. TODOS CONSEGUIRAM FUGIR, MENOS UM, QUE O LEÃO PRENDEU DEBAIXO DA PATA. TANTO O RATINHO PEDIU E IMPLOROU QUE O LEÃO DESISTIU DE ESMAGÁ-LO E DEIXOU QUE FOSSE EMBORA.

ALGUM TEMPO DEPOIS, O LEÃO FICOU PRESO NA REDE DE UNS CAÇADORES. NÃO CONSEGUINDO SE SOLTAR, FAZIA A FLORESTA INTEIRA TREMER COM SEUS URROS DE RAIVA. NISSO APARECEU O RATINHO E, COM SEUS DENTES AFIADOS, ROEU AS CORDAS E SOLTOU O LEÃO.

MORAL: UMA BOA AÇÃO GANHA OUTRA.

ESOPO. FÁBULAS DE ESOPO. COMPILAÇÃO DE ASH E HIGTON. TRADUÇÃO DE HELOISA JAHN. SÃO PAULO: COMPANHIA DAS LETRINHAS, 1994. P. 38.



PALAVRAS EM JOGO

1 VEJA AS FIGURAS E LEIA OS NOMES.



LEO



LEÃO

CIRCULE NA PALAVRA **LEÃO** AS LETRAS QUE ESTÃO NO NOME DE **LEO**.

2 COM A PROFESSORA, OBSERVE NOVAMENTE A PÁGINA 149, EM QUE ESTÁ A FÁBULA "O LEÃO E O RATINHO".

A) PINTE A PALAVRA **LEÃO** TODAS AS VEZES EM QUE ELA APARECER NO TEXTO, INCLUSIVE NO TÍTULO.

B) CONTE QUANTAS VEZES ESSA PALAVRA APARECEU E COMPLETE A FRASE A SEGUIR:

A PALAVRA **LEÃO** APARECE VEZES NO TEXTO.

3 FALEM A PALAVRA **LEÃO** EM VOZ ALTA. EM QUANTOS PEDAÇOS OU SÍLABAS ESSA PALAVRA É FALADA? COLOQUEM AS SÍLABAS NOS QUADROS.

--	--	--

4 OBSERVE COMO A LETRA **L** PODE SER ESCRITA.






NOME:

DATA: 21/09/2021

DIA DA SEMANA

SEG	TER	QUA	QUI	SEX	SÁB


DIA	MÊS	ANO			


DIA DA ÁRVORE


- 1- PROCURE E PINTE NO TEXTO:
*A PALAVRA ÁRVORE
*AS PALAVRAS QUE RIMAM


**A ÁRVORE É NOSSA AMIGA,
NELA PODEMOS CONFIAR.
NOS DÁ SOMBRA E ABRIGA,
PURIFICA O NOSSO AR.**

Liliane S. Monteiro




- 2- COMPLETE O QUADRO
COM AS LETRAS
FALTOSAS. 

- 3- AGORA, ESCREVA
A PALAVRA. 

 LETRA INICIAL: _____

 LETRA FINAL: _____


 VOGAIS: _____

 CONSOANTES: _____

 TOTAL DE LETRAS: _____

ÁRVORE DA ADIÇÃO




VAMOS SOMAR AS QUANTIDADES DE CADA MAÇÃ:



NOME:

DATA: 22/09/2021

DIA DA SEMANA					
SEG	TER	QUA	QUI	SEX	SÁB

DIA	MÊS	ANO			

HOJE COMEMORAMOS A PRIMAVERA!

LEILÃO NO JARDIM

CECÍLIA MEIRELES



QUEM ME COMPRA

UM JARDIM COM FLORES?

BORBOLETAS DE MUITAS CORES.



LAVADEIRAS E PASSARINHOS,

OVOS VERDES E AZUIS NO NINHO?



QUEM ME COMPRA ESTE CARACOL?

QUEM ME COMPRA UM RAIOS DE SOL?



UM LAGARTO ENTRE O MURO E A HERA.



UMA ESTÁTUA DA PRIMAVERA?



QUEM ME COMPRA ESTE FORMIGUEIRO?



E ESTE SAPO QUE É JARDINEIRO?

E A CIGARRA E A SUA CANÇÃO?



E O GRILO DENTRO DO CHÃO?

(ESTE É O MEU LEILÃO)



MARQUE O NOME DO POEMA QUE ESTAMOS TRABALHANDO:



LEILÃO NO CAPIM.




LEILÃO NO JARDIM.



LEILÃO NO JASMIM.

MARQUE O NOME DA AUTORA DO POEMA QUE ESTAMOS TRABALHANDO:



CECÍLIA MORAES.



CECÍLIA MEIRELES






CECÍLIA MORALES



NOME: _____

DATA: 23/09/2021

DIA DA SEMANA					
SEG	TER	QUA	QUI	SEX	SÁB

DIA	MÊS	ANO			

LEIA O POEMA E COMPLETE:


QUEM ME COMPRA ESTE _____ ? 

QUEM ME COMPRA UM RAIOS DE _____ ? 

UM _____ ENTRE O MURO E A HERA.


UMA ESTÁTUA DA PRIMAVERA? 

ESCREVA O NOME DE CADA FIGURA QUE VOCÊ COMPLETOU O POEMA.



BANCO DE PALAVRAS: CARACOL - LAGARTO - SOL

CONTE AS FIGURAS E REGISTRE:






NOME:


DATA: 24/09/2021

DIA DA SEMANA

SEG	TER	QUA	QUI	SEX	SAB



DIA	MÊS	ANO			

VAMOS COLORIR AS PARTES DA PLANTA DE ACORDO COM A LEGENDA.



-  FRUTOS
-  FLOR
-  TRONCO
-  FOLHAS
-  RAIZ
-  CAULE


PINTE A FLOR, SEGUINDO A LEGENDA DE CORES E FORMAS:



AMARELO




VERMELHO



VERDE






AZUL



NOME:

DATA: 27/09/2021

DIA DA SEMANA					
SEG	TER	QUA	QUI	SEX	SAB

DIA	MÊS	ANO			

LEIA E COMPLETE AS PALAVRAS COM AS VOGAIS.

J _ _ RD _ _ M

FL _ _ R _ _ S

N _ _ NH _ _

P _ _ SS _ _ R _ _ NH _ _

_ _ V _ _ S

C _ _ R _ _ C _ _ L

S _ _ L

L _ _ G _ _ RT _ _

C _ _ G _ _ RR _ _

GR _ _ L _ _

A
E
I
O
U

RESOLVA AS OPERAÇÕES:

$$\begin{matrix} \text{Red} & \text{Blue} & \text{Yellow} \\ \text{Butterfly} & \text{Butterfly} & \text{Butterfly} \end{matrix} + \begin{matrix} \text{Red} & \text{Blue} & \text{Yellow} \\ \text{Butterfly} & \text{Butterfly} & \text{Butterfly} \end{matrix} = \square$$

$$\begin{matrix} \text{Red} \\ \text{Butterfly} \end{matrix} + \begin{matrix} \text{Blue} & \text{Yellow} \\ \text{Butterfly} & \text{Butterfly} \end{matrix} = \square$$

$$\begin{matrix} \text{Red} & \text{Blue} & \text{Yellow} & \text{Red} & \text{Blue} & \text{Yellow} \\ \text{Butterfly} & \text{Butterfly} & \text{Butterfly} & \text{Butterfly} & \text{Butterfly} & \text{Butterfly} \end{matrix} + \begin{matrix} \text{Red} \\ \text{Butterfly} \end{matrix} = \square$$

$$\begin{matrix} \text{Green} & \text{Yellow} \\ \text{Snail} & \text{Snail} \end{matrix} + \begin{matrix} \text{Blue} & \text{Yellow} \\ \text{Butterfly} & \text{Butterfly} \end{matrix} = \square$$

$$\begin{matrix} \text{Yellow} \\ \text{Caterpillar} \end{matrix} + \begin{matrix} \text{Yellow} \\ \text{Caterpillar} \end{matrix} + \begin{matrix} \text{Yellow} \\ \text{Caterpillar} \end{matrix} + \begin{matrix} \text{Yellow} \\ \text{Caterpillar} \end{matrix} + \begin{matrix} \text{Green} & \text{Yellow} \\ \text{Snail} \end{matrix} = \square$$

$$\begin{matrix} \text{Red} & \text{Red} & \text{Red} \\ \text{Ladybug} & \text{Ladybug} & \text{Ladybug} \end{matrix} + \begin{matrix} \text{Green} & \text{Green} & \text{Green} & \text{Green} \\ \text{Snail} & \text{Snail} & \text{Snail} & \text{Snail} \end{matrix} = \square$$




$$\begin{matrix} \text{Red} & \text{Red} & \text{Red} & \text{Red} & \text{Red} & \text{Red} & \text{Red} & \text{Red} & \text{Red} \\ \text{Ant} & \text{Ant} & \text{Ant} & \text{Ant} & \text{Ant} & \text{Ant} & \text{Ant} & \text{Ant} & \text{Ant} \end{matrix} + \begin{matrix} \text{Red} & \text{Blue} & \text{Yellow} \\ \text{Butterfly} & \text{Butterfly} & \text{Butterfly} \end{matrix} = \square$$

NOME:


DATA: 27/09/2021

DIA DA SEMANA

SEG	TER	QUA	QUI	SEX	SAB

DIA	MÊS	ANO			


OBSERVE AS GRAVURAS E FORME GRUPO DE CINCO.



QUANTOS GRUPOS DE CINCO VOCÊ FORMOU?

QUANTAS SOBRARAM?

QUANTAS LAVADEIRAS AO TODO?




QUANTOS GRUPOS DE 6 VOCÊ FORMOU?

QUANTAS SOBRARAM?

QUANTAS BORBOLETAS AO TODO?



OLÁ, AMIGUINHO (A)! PEÇA AJUDA DE UMA PESSOA DA SUA FAMÍLIA E ENCONTRE PALAVRAS RELACIONADAS A PREVENÇÃO DO CORONAVÍRUS. USE O BANCO DE PALAVRAS. APÓS, TENDE LER AS PALAVRAS QUE VOCÊ ENCONTROU.



XÔ CORONAVÍRUS!

BANCO DE PALAVRAS

ÁGUA - LENÇO - SABÃO - ÁLCOOL

CAÇA - PALAVRAS

Á	G	U	A	B	C	D	E	F	G
H	I	J	L	E	N	Ç	O	K	L
M	S	A	B	Ã	O	N	P	Q	R
S	T	Á	L	C	O	O	L	V	X



REFERÊNCIAS

- Livro Ápis de Língua Portuguesa;
- Livro EMAI;
- Pinterest;
- Transformação e Educação;