

E.M. JOÃO JOSÉ DA SILVA

APOSTILA 11

PERÍODO DE 20 À 28 DE SETEMBRO

DATA DA ENTREGA: 29 DE SETEMBRO



PROFESSORA: FILOMENA

PRIMEIRO ANO A

Nome do aluno \_\_\_\_\_

**CRONOGRAMA:**

<b>20/09</b>	Estudando a letra R
	Sequência Numérica
<b>21/09</b>	Atividade Dia da árvore
	Família silábica letra R/ pinte o que começa com R
<b>22/09</b>	Numerais de 1 ao 30
	Como se escreve cada número 1 ao 30
<b>23/09</b>	Atividades Primavera
	Complete com as sílabas da letra r/ pinte o nome da figura
<b>24/09</b>	Aprendendo a contar/ ligar pontos
	Separe as sílabas / copie as frases trocando os desenhos pelo nome
	Complete com o número que está escondido/ sequência numérica
<b>27/09</b>	Recorte as letras para montar os nomes das figuras/
	Complete os numerais / complete com os vizinhos/
	Letra S/ atividades / Família silábica da letra S
	Numerais até 29/ registre a quantidade/ adição
<b>28/09</b>	Atividade Trânsito / atividades escrever a letra inicial, final e quantidade de letras/complete o que se pede.
	Adição com dezenas e unidades/ sequência numérica/
	Pintar o nome correto de cada figura/ completar as palavras com sa – se – si -so -su

ESCREVA SEU NOME: \_\_\_\_\_

DATA: \_\_\_\_\_



ROSINHA

R



RINOCERONTE

VAMOS COBRIR O PONTILHADO:

R	R R R R R R R R R R
	R R R R R R R R R R

VAMOS, AGORA, COMPLETAR AS PALAVRAS:

RÁDIO	RATO	RÉGUA
RADIO	RATO	RÉGUA

QUAIS PALAVRAS COMEÇAM COM A LETRA R?


VAMOS PINTAR AS FICHAS!

	VENTILADOR		ROLHA
	ROBÔ		FEIJÃO

A LETRA DO DIA É...

ROBÔ

R



1- VAMOS TREINAR A LETRA R:

R				

2- ENCONTRE E PINTE AS FIGURAS INICIADAS PELA LETRA R:



1- COMPLETE A SEQUÊNCIA NUMÉRICA DO 1 AO 30:

1-2-3-4-5-6-7-8-9-10



11-12-13-14-15-16-17-18

19-20-21-22-23-24-

25-26-27-28-29-30

1					
					30

AGORA OLHANDO PARA A TABELA AO LADO COMPLETE A SEQUÊNCIA COM OS NÚMEROS FALTOSOS:



- NO DIA 21 DE SETEMBRO COMEMORAMOS O DIA DA ÁRVORE NA PÁGINA SEGUINTE VOCÊ VAI PINTAR A ÁRVORE MAS APENAS COM A PONTA DOS DEDOS





ESCREVA O SEU NOME: \_\_\_\_\_ COLOQUE A DATA: \_\_\_\_\_











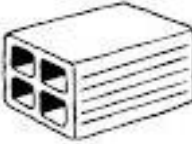









# FAMÍLIA SILÁBICA

## R

UNA A LETRA R COM CADA VOGAL E FORME AS SÍLABAS:

R	A	
	E	
	I	
	O	
	U	

PINTE O QUE COMEÇA COM:

RA				
RE				
RI				
RO				
RU				

ESCREVA OS NUMERAIS DE 1 ATÉ 30:



1				5
6				10
11				15
16				20
21				25
26				30

VAMOS VER COMO SE ESCREVE:

1- UM	2- DOIS	3 - TRÊS
4 - QUATRO	5 - CINCO	6 - SEIS
7 - SETE	8 - OITO	9 - NOVE
10 - DEZ	11 - ONZE	12 - DOZE
13 - TREZE	14 - CATORZE	15 - QUINZE
16 DEZESSEIS	17DEZESSETE	18 DEZOITO
19DEZENOVE	20 VINTE	30 TRINTA

OLHANDO NA TABELA ACIMA ESCREVA O NOME DOS NÚMEROS:

3- \_\_\_\_\_

10- \_\_\_\_\_

15- \_\_\_\_\_

20- \_\_\_\_\_

21- VINTE E UM


22- \_\_\_\_\_

25- \_\_\_\_\_

26- \_\_\_\_\_


30- \_\_\_\_\_

# PRIMAVERA



- 1- CUBRA O PONTILHADO;
- 2- PINTE BEM BONITO;
- 3- AGORA ESCREVA A PALAVRA PRIMAVERA NA TABELA E DEPOIS ESCREVA O NÚMERO DE CADA LETRA


1- A PRIMAVERA CHEGOU!  
DEIXE A CENA ABAIXO BEM COLORIDA.



2- OBSERVE A PALAVRA ABAIXO E RESPONDA COM ATENÇÃO.

PRIMAVERA












LETRA INICIAL	LETRA FINAL	TOTAL DE VOGAIS	TOTAL DE CONSOANTES	TOTAL DE LETRAS















ESCREVA SEU NOME SOZINHO: DATA: \_\_\_\_\_

COMPLETE COM: RA, RE, RI, RO, RU

PINTE ONDE ESTÁ O NOME DA FIGURA:

	REI	RUA	RIO
	RODO	ROBÔ	BOLO
	RAIO	RALO	RÁDIO
	REDE	REI	REMO
	RIO	REI	RUA
	RELÓGIO	REMÉDIO	REDE
	RALO	RAIO	RÁDIO
	RIO	RALO	RODO
	ROUPA	RODA	RIO
	REMÉDIO	RELÓGIO	RÁDIO
	RODO	ROUPÃO	RODO

		
___ I	___ BÔ	___ DIO
		
___ DE	___ A	___ LÓGIO
		
___ IO	___ O	___ DA
		
___ DO	___ PÃO	___ MÉDIO

AGORA RESPONDA COPIANDO DO EXERCÍCIO ANTERIOR:

1- NOME DE UMA PEÇA DE CARRO

\_\_\_\_\_

2- ONDE VEMOS AS HORAS?

\_\_\_\_\_

3- TOMAMOS QUANDO ESTAMOS DOENTES

\_\_\_\_\_

# APRENDENDO A CONTAR!

1 - OBSERVE O QUADRO ABAIXO COM ATENÇÃO:

1	2	3	4	5	6	7	8	9	10
11	12	13	14	15	16	17	18	19	20
21	22	23	24	25	26	27	28	29	30

• RESPONDA:

2 - QUAL É O MAIOR NÚMERO QUE VOCÊ VÊ NO QUADRO?


3 - PINTA DE AZUL TODOS OS NÚMEROS QUE COMEÇAM COM 2 E ESCREVA-OS.

4 - PINTA DE VERDE O NÚMERO QUE ESTÁ ENTRE OS NUMERAIS 17 E 19 E ESCREVA-O.

5 - AGORA, COMPLETE O QUADRO COM OS NÚMEROS QUE FALTAM.

1	2	3		5	6	7			10
11		13	14		16	17		19	20
21		23		25			28		

1. VAMOS LIGAR OS PONTOS?









ESCREVA SEU NOME SOZINHO

DATA: \_\_\_\_\_

COPIE AS FRASES INTEIRAS TROCANDO OS DESENHOS PELO NOME:

SEPARE AS SÍLABAS:

FIGURA	NOME				QUANTIDADE DE SÍLABAS
	REI				
	ROBÔ				
	REDE				
	RELÓGIO				
	RODA				
	REMÉDIO				
	ROUPÃO				
	RODO				
	REMO				
	RALO				

1- MAMÃE ME DEU  HOJE

2- O  FOI AO PALÁCIO.

3- RUI CAIU NA  .

4- RUBIA PEGOU O  DO PAPAI.

PRESTE ATENÇÃO NA FIGURA E DIGA QUE NÚMERO ESTA ESCONDIDO NELA

### QUAL É O NUMERAL?

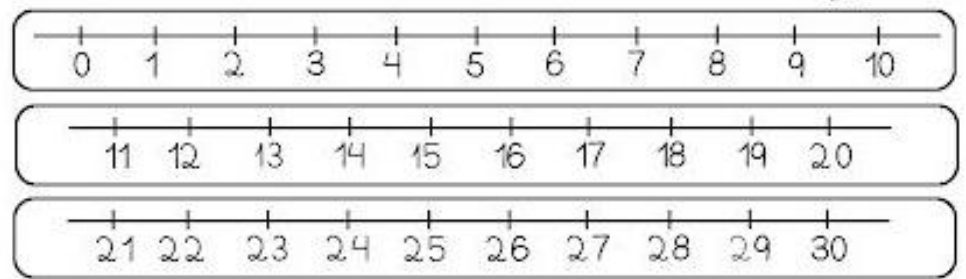
1		3		5		7		9	
11			14		16		18		20
	22	23		25		27		29	

1- DESCUBRA QUAL É O NUMERAL ESCONDIDO ATRÁS DO DESENHO E ESCREVA O NUMERAL CORRESPONDENTE NO QUADRO AO LADO.

1 - 2 - 3 - 4 - 5 - 6 - 7 - 8 - 9 - 10 - 11  
 12 - 13 - 14 - 15 - 16 - 17 - 18 - 19 - 20  
 21 - 22 - 23 - 24 - 25 - 26 - 27 - 28 - 29 - 30

	→	<input type="text"/>		→	<input type="text"/>		→	<input type="text"/>
	→	<input type="text"/>		→	<input type="text"/>		→	<input type="text"/>
	→	<input type="text"/>		→	<input type="text"/>		→	<input type="text"/>
	→	<input type="text"/>		→	<input type="text"/>		→	<input type="text"/>
	→	<input type="text"/>		→	<input type="text"/>		→	<input type="text"/>

### SEQUÊNCIA NUMÉRICA









1- OBSERVE AS RÉGUAS NUMÉRICAS ACIMA E COMPLETE AS SEQUÊNCIAS NUMÉRICAS ABAIXO:

	0	<input type="text"/>	<input type="text"/>	<input type="text"/>	<input type="text"/>	<input type="text"/>	<input type="text"/>	7
	8	<input type="text"/>	<input type="text"/>	<input type="text"/>	<input type="text"/>	<input type="text"/>	<input type="text"/>	
	10	<input type="text"/>	<input type="text"/>	<input type="text"/>	<input type="text"/>	<input type="text"/>	<input type="text"/>	<input type="text"/>
	18	<input type="text"/>	<input type="text"/>	<input type="text"/>	<input type="text"/>	<input type="text"/>	<input type="text"/>	
	23	<input type="text"/>	<input type="text"/>	<input type="text"/>	<input type="text"/>	<input type="text"/>	<input type="text"/>	30

ESCREVA SEU NOME SOZINHO: DATA \_\_\_\_\_

RECORTE AS LETRAS PARA MONTAR OS NOMES:

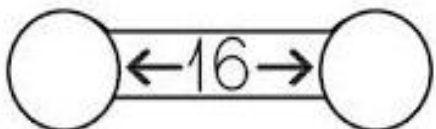
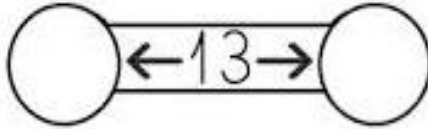
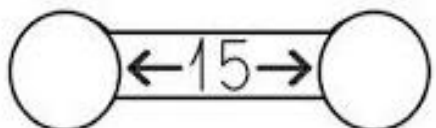
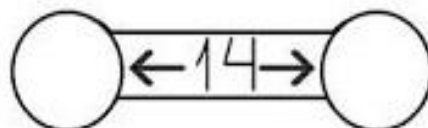
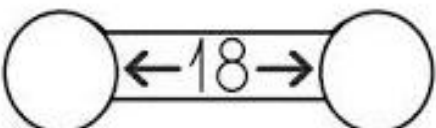
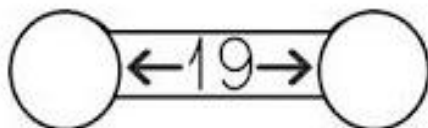
				
				
				
				
				
				

R	R	R	R
O	O	E	E
B	D	D	D
O	A	O	I
A	O	O	A
R	R	L	O

1- COMPLETE OS NUMERAIS

0			3				7		
		12			15			18	
20				24					29

2- COMPLETE COM OS VIZINHOS

3- PINTE OS NUMERAIS QUE VOCÊ CONHECE

0	1	2	3	4	5	6	7	8	9
10	11	12	13	14	15	16	17	18	19
20	21	22	23	24	25				

VAMOS VER COMO SE ESCREVE:

3- UM	4- DOIS	3 - TRÊS
4 - QUATRO	5 - CINCO	6 - SEIS
7 - SETE	8 - OITO	9 - NOVE
10 - DEZ	11 - ONZE	12 - DOZE
13 - TREZE	14 - CATORZE	15 - QUINZE
16 DEZESSEIS	17DEZESSETE	18 DEZOITO
19DEZENOVE	20 VINTE	30 TRINTA

OLHANDO NA TABELA ACIMA ESCREVA O NOME DOS NÚMEROS:

1- \_\_\_\_\_

11- \_\_\_\_\_

18- \_\_\_\_\_

20- \_\_\_\_\_

22- VINTE E DOIS

26- \_\_\_\_\_

29- \_\_\_\_\_


27- \_\_\_\_\_

30- \_\_\_\_\_

# FAMÍLIA SILÁBICA

## S

UNA A LETRA S COM CADA VOGAL E FORME AS SÍLABAS:



VAMOS COBRIR O PONTILHADO:

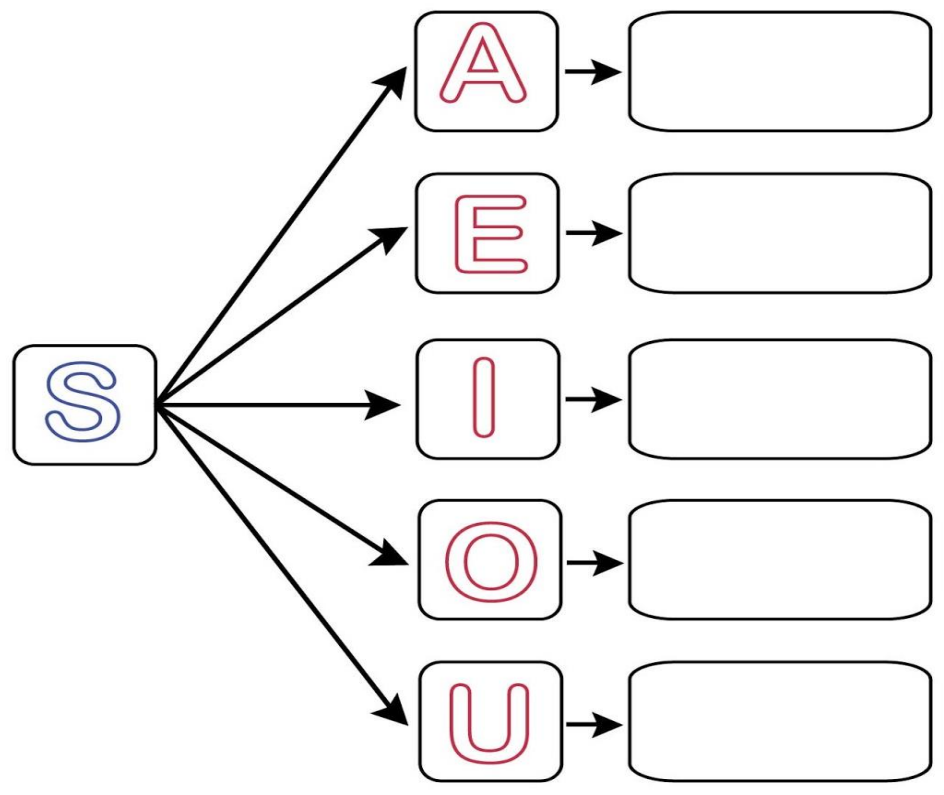
	S S S S S S S S S
	S S S S S S S S S

VAMOS, AGORA, COMPLETAR AS PALAVRAS:

SINO	SAPO	SAPATO
SINO	SAPO	SAPATO

QUAIS PALAVRAS COMEÇAM COM A LETRA S?  
VAMOS PINTAR AS FICHAS!

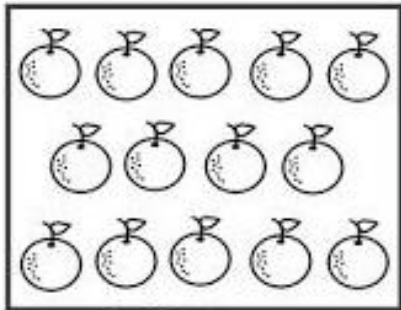
	SOL		JANELA
	DRAGÃO		SORVETE





1- COMPLETE OS NUMERAIS


0			3				7		
		12			15			18	
20				24					29

2- CONTE E REGISTRE A QUANTIDADE










Atividade



$$\begin{array}{r} + 1 \\ 4 \\ \hline \end{array}$$

$$\begin{array}{r} + 9 \\ 1 \\ \hline \end{array}$$

$$\begin{array}{r} + 8 \\ 4 \\ \hline \end{array}$$

$$\begin{array}{r} + 4 \\ 4 \\ \hline \end{array}$$

$$\begin{array}{r} + 5 \\ 1 \\ \hline \end{array}$$

$$\begin{array}{r} + 5 \\ 7 \\ \hline \end{array}$$

$$\begin{array}{r} + 1 \\ 4 \\ \hline \end{array}$$

$$\begin{array}{r} + 1 \\ 5 \\ \hline \end{array}$$

$$\begin{array}{r} + 7 \\ 5 \\ \hline \end{array}$$

$$\begin{array}{r} + 6 \\ 4 \\ \hline \end{array}$$

$$\begin{array}{r} + 4 \\ 9 \\ \hline \end{array}$$

$$\begin{array}{r} + 3 \\ 9 \\ \hline \end{array}$$

$$\begin{array}{r} + 7 \\ 8 \\ \hline \end{array}$$

$$\begin{array}{r} + 3 \\ 5 \\ \hline \end{array}$$

$$\begin{array}{r} + 2 \\ 8 \\ \hline \end{array}$$

$$\begin{array}{r} + 9 \\ 7 \\ \hline \end{array}$$



# O TRÂNSITO

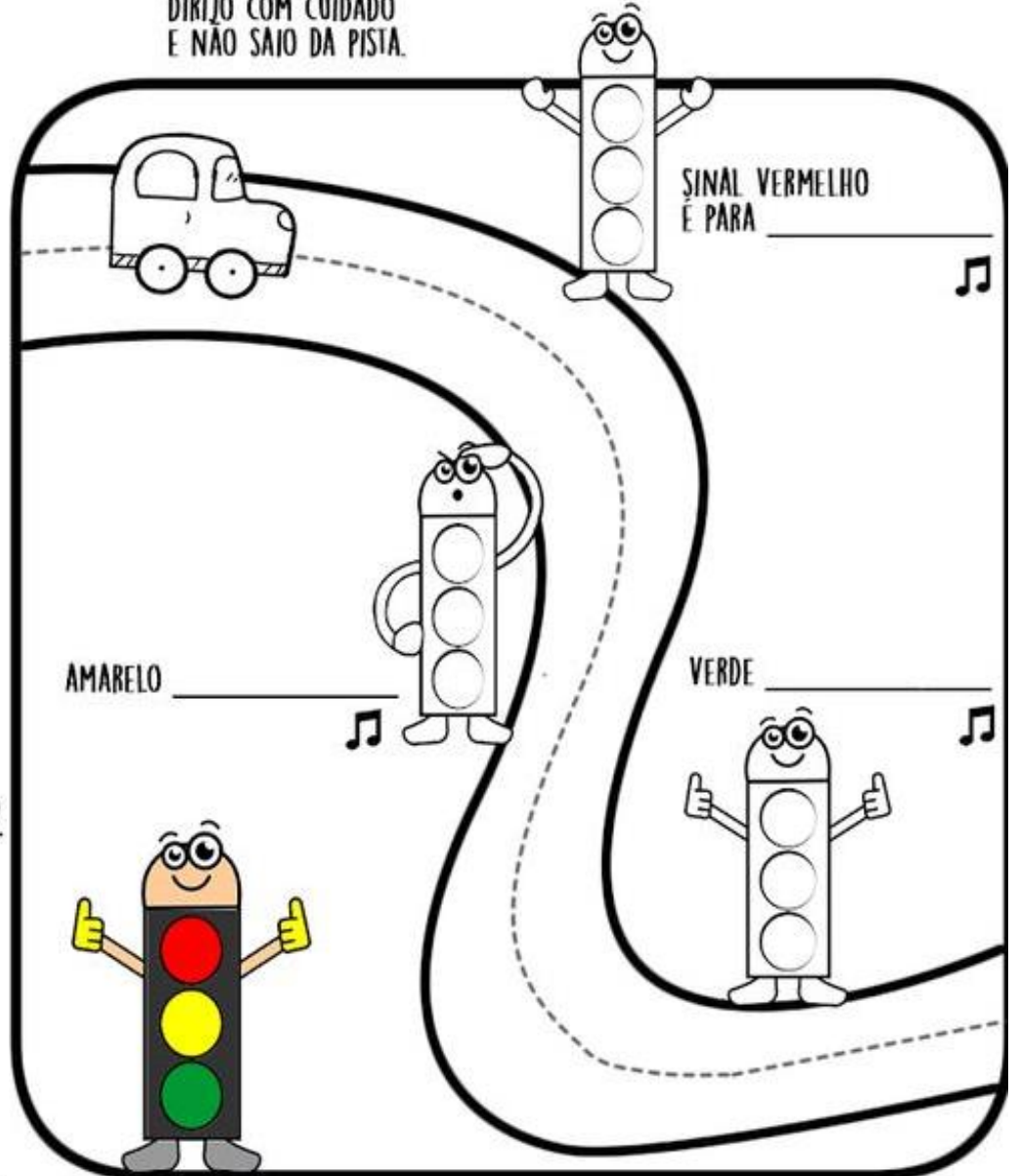
BI BI – FOM FOM  
 EU SOU BOM MOTORISTA  
 DIRIJO COM CUIDADO  
 E NÃO SAIO DA PISTA.

SINAL VERMELHO É PARA PARAR  
 AMARELO ATENÇÃO  
 VERDE CONTINUAR



1- COMPLETE A MÚSICA E PINTE OS SEMÁFOROS COM AS CORES CORRESPONDENTES

BI BI – FOM FOM  
 EU SOU BOM MOTORISTA  
 DIRIJO COM CUIDADO  
 E NÃO SAIO DA PISTA.



1- PINTE O SEMÁFORO COM TINTA GUACHE, NAS CORES CORRESPONDENTES:



ESCREVA SEU NOME:

---

ESCREVA A LETRA INICIAL, A FINAL E A QUANTIDADE DE LETRAS

	PALAVRA	LETRA INICIAL	LETRA FINAL	QUANTIDADE DE LETRAS
	SAPO			
	SINO			
	SACOLA			
	SAIA			
	SAPATO			
	SOFÁ			
	SUCO			
	SALADA			
	SABIÁ			
	SABÃO			
	SACO			

AGORA COMPLETE COM O QUE SE PEDE COPIANDO DO EXERCÍCIO ANTERIOR:

1) COPIE O NOME DE DOIS ANIMAIS:

\_\_\_\_\_

2) COPIE O NOME DE UM TIPO DE COMIDA:

\_\_\_\_\_

3) QUAL O NOME DE UMA PEÇA DE ROUPA?

\_\_\_\_\_

4) O NOME DE UM OBJETO QUE UTILIZAMOS PARA SENTAR?

\_\_\_\_\_

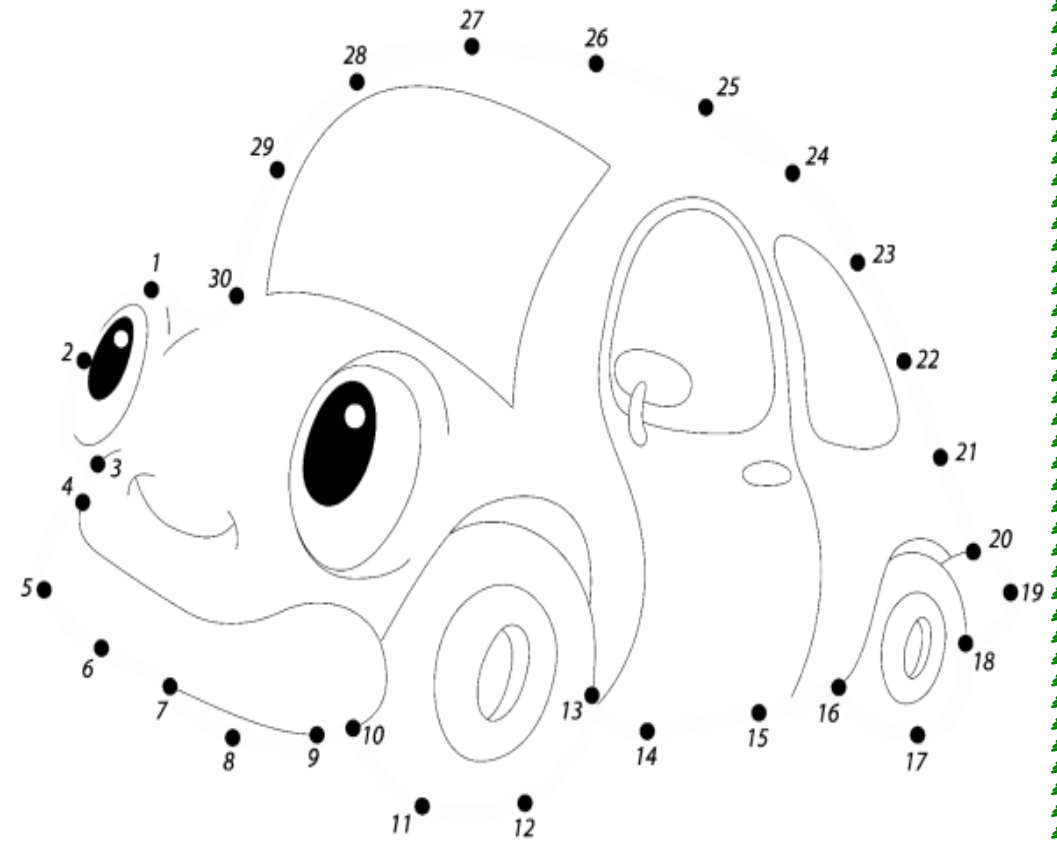
5) UM PRODUTO USADO PARA LAVAR ROUPA?

\_\_\_\_\_

RESOLVA AS ADIÇÕES:

$\begin{array}{r} 12 \\ +16 \\ \hline \end{array}$	$\begin{array}{r} 17 \\ +12 \\ \hline \end{array}$	$\begin{array}{r} 20 \\ +10 \\ \hline \end{array}$
$\begin{array}{r} 11 \\ +11 \\ \hline \end{array}$	$\begin{array}{r} 06 \\ +13 \\ \hline \end{array}$	$\begin{array}{r} 20 \\ + 9 \\ \hline \end{array}$
$\begin{array}{r} 18 \\ +11 \\ \hline \end{array}$	$\begin{array}{r} 15 \\ +14 \\ \hline \end{array}$	$\begin{array}{r} 11 \\ +11 \\ \hline \end{array}$
$\begin{array}{r} 16 \\ +10 \\ \hline \end{array}$	$\begin{array}{r} 13 \\ +13 \\ \hline \end{array}$	$\begin{array}{r} 10 \\ +09 \\ \hline \end{array}$

LIGUE OS PONTOS SEGUINDO A SEQUÊNCIA DE NÚMERAIS:



ESCREVA SEU NOME: \_\_\_\_\_ DATA DE HOJE: \_\_\_\_\_

COMPLETE AS PALAVRAS COM: SA - SE - SI- SO -SU:

PINTE O APENAS O QUADRINHO QUE TEM O NOME CORRETO DA IMAGEM:

	SACO	SOPA	SECA
	SALA	SAIA	SOCO
	SALADA	SETA	SAPATO
	SOFÁ	SECA	SOCO
	SACO	SEMANA	SUCO
	SALADA	SINO	SONO
	SONO	SECA	SABIÁ
	SOCO	SABÃO	SECA
	SAPO	SEU	SINO
	SOCO	SECA	SINO
	SAIA	SACOLA	SETA



\_\_\_CO



\_\_\_IA



\_\_\_PA



\_\_\_FÁ



\_\_\_CO



\_\_\_LADA



\_\_\_BIÁ



\_\_\_BÃO



\_\_\_PO



\_\_\_NO

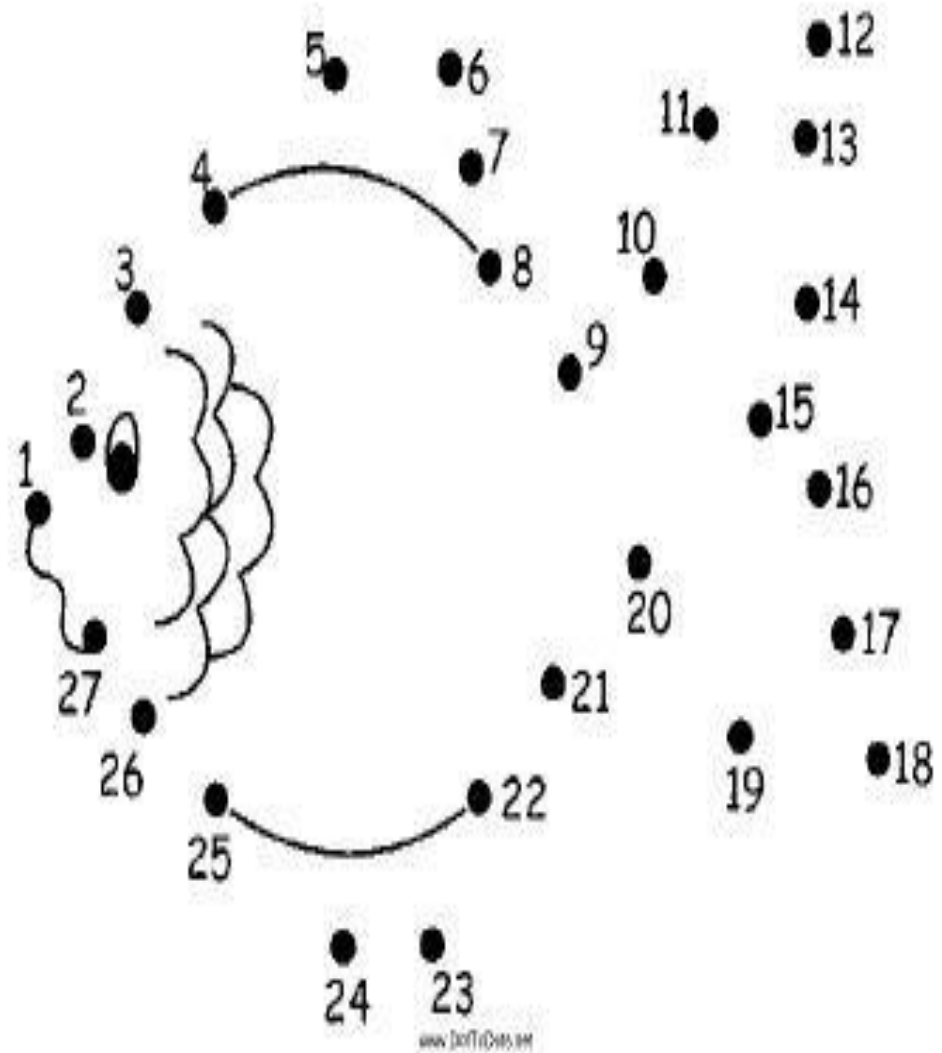


\_\_\_COLA

ESCREVA NOS NUMERAIS ATÉ 30:

© Crazy About Learning madebyteachers.com/vendor/crazy-about-learning

LIGUE OS PONTOS:



**REFERÊNCIAS:**

\*<http://www.aartedeensinareaprender.com/2017/11/atividade-pronta-sequencia-numerica-do.html>

\*<https://escolaeducacao.com.br/atividades-com-a-letra-r/>

\*<http://alfabetizandocomunicaeturma.blogspot.com.br/2011/05/alfabeto-atividades.html?m=1>

\*[https://www.google.com.br/search?q=DESENHO+DE+REDE&tbm=isch&source=iu&ictx=1&fir=um\\_ksPEG1cF7GM%252CSrRoBFR0JrIf\\_M%252C\\_&vet=1&usg=AI4\\_kSYNZfdcwvAIIDVlqMvZjoXQP52Q&sa=X&ved=2ahUKEwjurtXApPDyAhXVIZUCHTWfAHMQ9QF6BAgMEAE&biw=1366&bih=625#imgrc=um\\_ksPEG1cF7GM](https://www.google.com.br/search?q=DESENHO+DE+REDE&tbm=isch&source=iu&ictx=1&fir=um_ksPEG1cF7GM%252CSrRoBFR0JrIf_M%252C_&vet=1&usg=AI4_kSYNZfdcwvAIIDVlqMvZjoXQP52Q&sa=X&ved=2ahUKEwjurtXApPDyAhXVIZUCHTWfAHMQ9QF6BAgMEAE&biw=1366&bih=625#imgrc=um_ksPEG1cF7GM)

\*<https://mungfali.com/post/4294FDF5C12842FB9239FC0C8AFD7FEB4A741AD7>

\*<http://www.aartedeensinareaprender.com/2018/10/atividade-pronta-sequencia-numerica-do.html>

\*<https://br.pinterest.com/pin/335025659783030131/>

\* <https://br.pinterest.com/pin/372391462944572172/>

\* <https://br.pinterest.com/pin/369787819404750581/>

\* <https://br.pinterest.com/pin/443886107029351974/>

\* <https://br.pinterest.com/pin/20195898315653914/>

\* <https://br.pinterest.com/pin/369787819404750581/>

\*<https://math-center.org/es-MX/coloring-page/d3152db2/conecta-los-puntos-hasta-30-automovil/>

\*<https://br.pinterest.com/pin/296815431683386705/>