


PREFEITURA DA ESTÂNCIA TURÍSTICA DE IBIÚNA

EM "UBIRAJARA PEDROSO DOMINGUES"

ATIVIDADES 11

(DE 20/09/2021 A 28/09/2021)

FASE II



NOME: _____

PROFESSORA ELIANE CRISTINA DE FREITAS

TURMA A - DEVOLUÇÃO: 29/09/2021

TURMA B - DEVOLUÇÃO: 30/09/2021


HOME OFFICE - DEVOLUÇÃO: 30/09/2021

HORA DA HISTÓRIA

O MENINO E A ÁRVORE

(TEXTO DE S. SILVESTRIN - TRADUÇÃO DE FERNANDO SABINO)


ERA UMA VEZ UMA ÁRVORE
QUE AMAVA UM MENINO.
E TODOS OS DIAS
O MENINO
VINHA,
JUNTAVA
SUAS
FOLHAS
E COM ELAS FAZIA
COROAS DE REI;
COM ELAS BRINCAVA
DE REI DA FLORESTA.
SUBIA EM SEU GROSSO TRONCO,
BALANÇAVA-SE EM SEUS GALHOS,
COMIA SUAS MAÇÃS.
E BRINCAVAM
DE ESCONDER.
QUANDO FICAVA CANSADO,
O MENINO REPOUSAVA
À SUA SOMBRA FRESQUINHA.
O MENINO AMAVA A ÁRVORE
PROFUNDAMENTE.
E A ÁRVORE ERA FELIZ.



INTERPRETANDO

♥ CIRCULE A IMAGEM COM A RESPOSTA CORRETA.


• SOBRE O QUE É ESSA HISTÓRIA?



ÁRVORE



CASA



FLOR

• O QUE O MENINO FAZIA COM AS FOLHAS?



FOGUEIRA




COROA DE FOLHAS




TORTA


• QUAL ERA O FRUTO DA ÁRVORE?



MAÇA



ABACATE



BANANA

NOME: _____ (21/09/21)



21 DE SETEMBRO

DIA DA ÁRVORE



O DIA DA ÁRVORE É UMA DATA PARA AS PESSOAS LEMBRAREM DA IMPORTÂNCIA DE CUIDARMOS DO REINO VEGETAL.

ESTE DIA É MUITO IMPORTANTE NÃO APENAS POR ANUNCIAR O INÍCIO DA PRIMAVERA, MAS TAMBÉM PARA QUE TODOS POSSAM REFLETIR E APRENDER A RESPEITAR CADA VEZ MAIS O PLANETA.

♥ RECORTE E MONTE A ÁRVORE COM SEUS FRUTOS E FLORES.




NOME: _____

(21/09/21)

DIA DA ÁRVORE

♥ PINTE O TRONCO E COLE PAPEL CREPOM PARA FAZER AS FOLHAS DA ÁRVORE.



NOME: _____

(22/09/21)


22 DE SETEMBRO

INÍCIO DA PRIMAVERA

A PRIMAVERA NO BRASIL É A ESTAÇÃO DO ANO QUE SUCEDE O INVERNO E PRECEDE O VERÃO. É CONHECIDA COMO A **ESTAÇÃO DAS FLORES**. A NATUREZA NOS BRINDA COM UM COLORIDO ÚNICO E ESPECIAL.

POR AQUI, A PRIMAVERA TEM INÍCIO EM 22 DE SETEMBRO E TERMINA EM 21 DE DEZEMBRO. NO ENTANTO, ESSAS DATAS PODEM VARIAR UM POUCO DE ANO PARA ANO.

♥ FAÇA UMA COLORIDO BEM CAPRICHADO.






NOME: _____

(22/09/21)

FORMAS GEOMÉTRICAS

♥ RECORTE E COLE AS FORMAS GEOMÉTRICAS NA FLOR
CORESPONDENTE.




OS ANIMAIS

OS ANIMAIS SÃO SERES VIVOS. ELES NASCEM, CRESCEM, SE REPRODUZEM E MORREM.

EXISTEM OS ANIMAIS DOMÉSTICOS E OS ANIMAIS SILVESTRES (SELVAGENS).


ANIMAIS DOMÉSTICOS

OS ANIMAIS DOMÉSTICOS SÃO AQUELES QUE VIVEM JUNTO COM AS PESSOAS, DENTRO DE CASA OU NOS QUINTAIS E FAZENDAS COMO: CACHORRO, GATOS, PERIQUITO, GALINHA, VACA, PORCO E OUTROS.



ANIMAIS SILVESTRES

OS ANIMAIS SILVESTRES SÃO OS ANIMAIS QUE VIVEM LIVREMENTE NO LUGAR ONDE NASCEU QUE PODE SER FLORESTA, SAVANA, OCEANOS E RIOS.















DOMESTICOS OU SELVAGENS?



♥ PARA CADA ANIMAL RECORTE E COLE A ETIQUETA QUE DIZ QUE TIPO DE ANIMAL ELE É.



NOME: _____

(24/09/21)

ANIMAIS DE ESTIMAÇÃO

VAMOS NOS CONHECER MELHOR?
EU TENHO 4 GATOS E 2 CACHORRAS. VOCÊ TEM ALGUM ANIMAL DE
ESTIMAÇÃO? GOSTARIA DE CONHECER.

- ♥ FAÇA UM DESENHO DO SEU ANIMALZINHO. SE NÃO TIVER NENHUM PODE DESENHAR UM ANIMAL QUE GOSTARIA DE TER OU UM QUE ACHE BONITINHO.
- ♥ DEPOIS NO WHATSAPP VAMOS POSTAR FOTOS DOS NOSSOS BICHINHOS.



FEIURINHA



MAGGIE



LUA



GUÃS



FRAJOLA



ESTRELA

NOME: _____

(24/09/21)

ORIENTAÇÕES ESPACIAIS

♥ COLE AS IMAGENS SEGUINDO AS INSTRUÇÕES.



DIREITA

ESQUERDA

EM CIMA

EMBAIXO

1. COLE O ELEFANTE NO QUADRO DO CENTRO.
2. COLE O PINGUIM A DIREITA DO ELEFANTE.
3. EM CIMA DO PINGUIM COLE A ABELHA.
4. A ESQUERDA DA ABELHA COLE O MACACO.
5. EMBAIXO DO ELEFANTE COLE O FLAMENGO.


NOME: _____

(27/09/21)

25 DE SETEMBRO

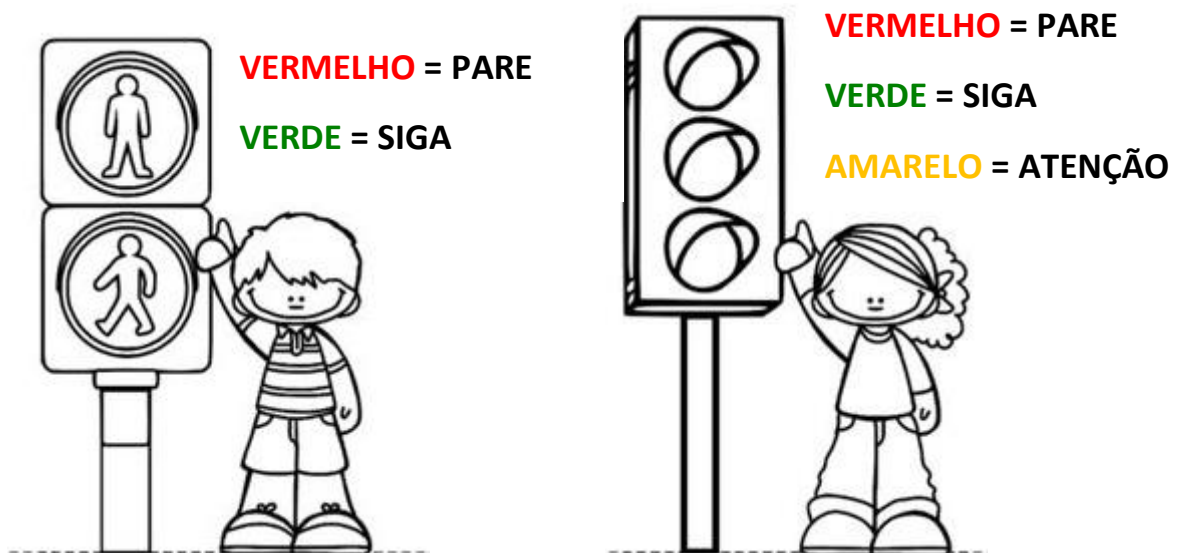
DIA NACIONAL DO TRÂNSITO

TRÂNSITO É O
MOVIMENTO DE
PEDESTRES E DE
VEÍCULOS NAS RUAS,
AVENIDAS E ESTRADAS.



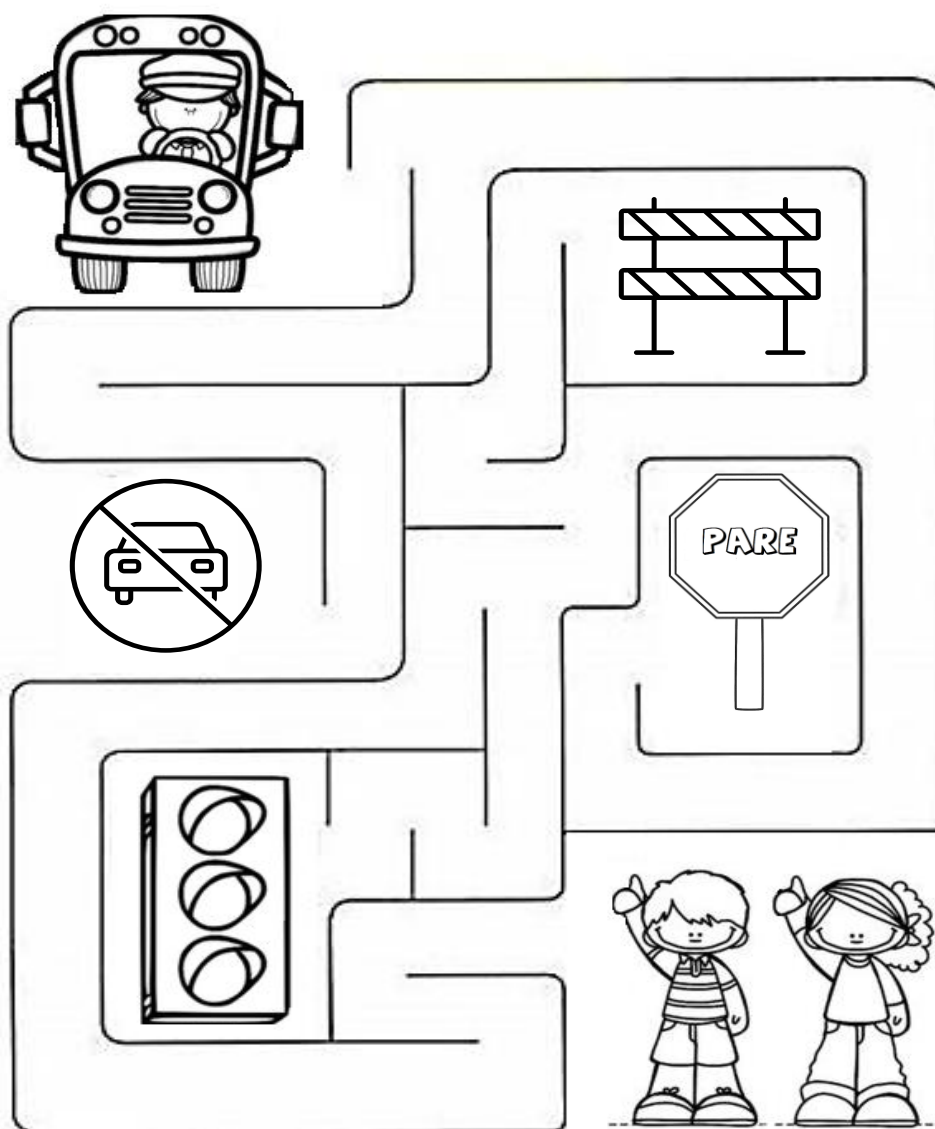
OS CARROS SÓ PODEM SEGUIR QUANDO O SEMÁFORO PARA VEÍCULOS ESTÁ
INDICANDO A COR VERDE E O DE PEDESTRE VERMELHO.

♥ PINTE OS SEMÁFOROS PARA CARROS E PARA PEDESTRES NAS CORES
INDICADAS.



PARE, OLHE E SIGA AS REGRAS DE SEGURANÇA.

- ♥ ASSISTA AO VÍDEO, ABAIXO, SOBRE AS REGRAS DE SEGURANÇA NO DIA A DIA.
[Clube do Bem-te-vi: pare, olhe e siga as regras de segurança! - YouTube](#)
- ♥ AJUDE O MOTORISTA DO ÔNIBUS ESCOLAR BUSCAR AS CRIANÇAS PARA LEVAR ATÉ A ESCOLA.




























NOME: _____ (28/09/21)



NOME



♥ OBSERVE O SEU CRACHÁ E PINTE AS FLORZINHAS QUE TEM AS LETRINHAS DO SEU NOME.




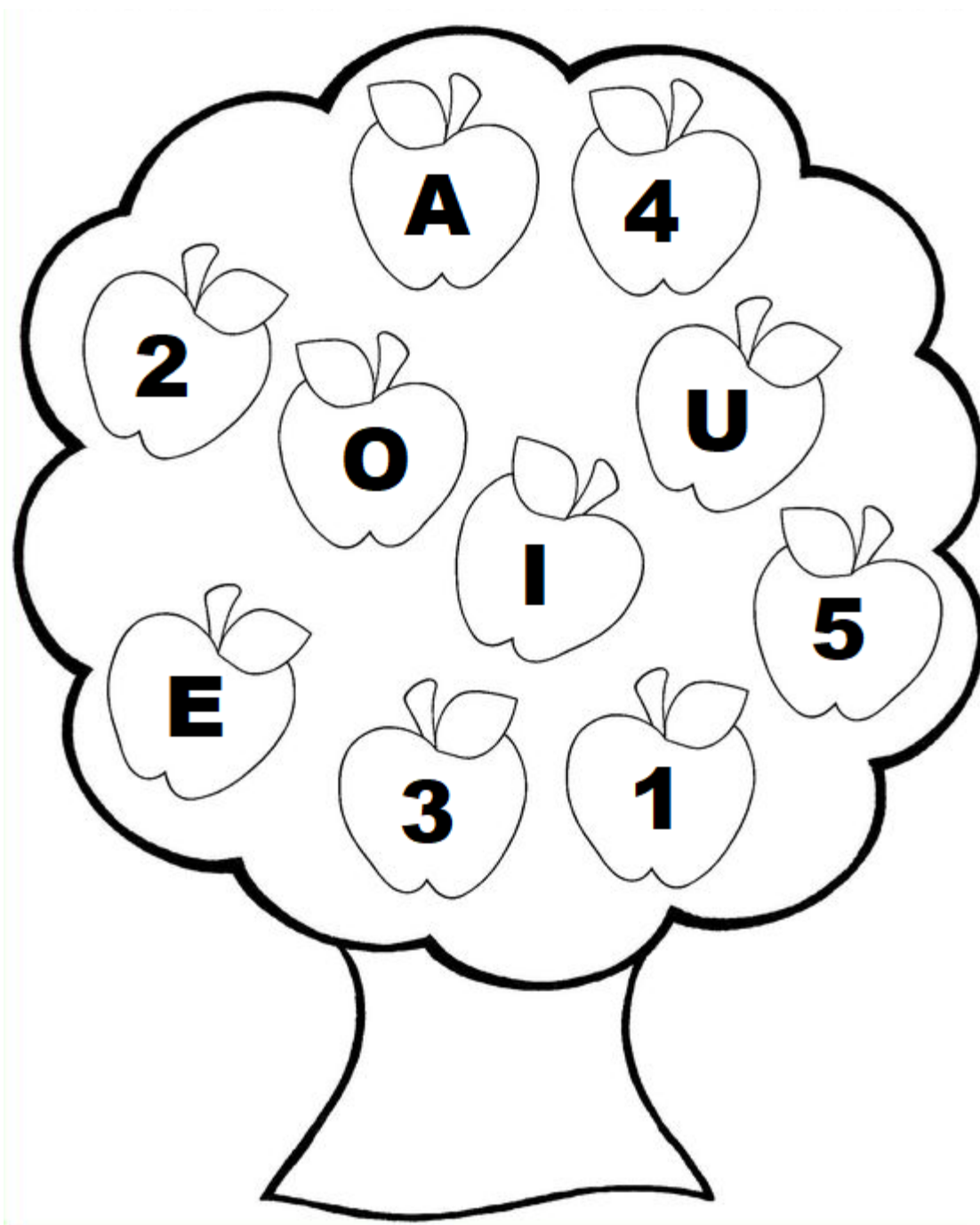
♥ AGORA ESCREVA DO SEU JEITINHO O SEU NOME.







LETRAS E NÚMEROS

♥ PINTE AS MAÇÃS QUE TEM LETRAS DE VERMELHO E AS MAÇÃS QUE TEM NÚMEROS DE VERDE.



ANEXOS


♥ ATIVIDADE 1 DO DIA 21/09/2021



♥ ATIVIDADE 2 DO DIA 23/09/2021



♥ ATIVIDADE 2 DO DIA 24/09/2021



REFERÊNCIAS

- ♥ br.pinterest.com
- ♥ professorzezinhoramos.com
- ♥ ideiascompartiladas.blogspot.com
- ♥ lavoretticreativi.com
- ♥ amorensina.com.br
- ♥ liveworksheets.com