

NOME: \_\_\_\_\_

DATA: 20/09/2021

🕒 AS LETRAS DO ALFABETO ESTÃO TODAS BAGUNÇADAS. COLOQUE-AS EM ORDEM, SEGUINDO O QUADRO ABAIXO.

V I X Q B E D L T R A W P  
C O F U S H J G Z M N K Y


🕒 ESCREVA PALAVRAS QUE TENHAM AS LETRAS A SEGUIR.

P

A

M

G

NOME: \_\_\_\_\_

DATA: 20/09/2021

● COMPLETE ESCREVENDO OS NUMERAIS ATÉ 29. VEJA QUE IRÃO FICAR NA ORDEM CRESCENTE.

1					
---	--	--	--	--	--

--	--	--	--	--	--


--	--	--	--	--	--

--	--	--

--	--	--

--	--	--

--	--






NOME: \_\_\_\_\_

DATA: 21/09/2021

# DIA DA ÁRVORE!

1- RECORTE E MONTE SUA ÁRVORE NA PÁGINA SEGUINTE COM SEUS FRUTOS E FLORES




NOME: \_\_\_\_\_

DATA: 21/09/2021

# MONTE AQUI A SUA ÁRVORE!

2- DEIXE A ÁRVORE BEM COLORIDA.



# DIA DA ÁRVORE!


NOME:

DATA: 22/09/2021

## DIA DA ÁRVORE

VAMOS DEIXAR A ÁRVORE BEM VIVA E BONITA?

ENFEITE-A COM BOLINHAS DE PAPEL CREPOM VERDE.



NOME: \_\_\_\_\_

DATA: 22/09/2021

DOÇURA! COMPLETE O QUADRO ABAIXO COM AS LETRAS QUE ESTÃO FALTANDO NA PALAVRA ÁRVORE.




Á	R	V	O	R	E
	R		O		E
Á		V		R	
	R		O		E

NOME: \_\_\_\_\_

DATA: 23/09/2021

MEU AMOR! COMPLETE O QUADRO COM AS LETRAS FALTOSAS E DEIXE O JARDIM BEM BONITO PARA A PRIMAVERA.

**A PRIMAVERA CHEGOU!**







P	R	I	M	A	V	E	R	A
	R		M		V		R	
P		I		A		E		A
	R			A		E		

NOME: \_\_\_\_\_

DATA: 23/09/2021 \_\_\_\_\_

TRABALHANDO GRÁFICO! CONTE CADA DESENHO QUE APARECE NA IMAGEM A SEGUIR E REGISTRE NO LOCAL INDICADO:





NOME: \_\_\_\_\_

DATA: 24/09/2021

LEIA O POEMA E DEPOIS PINTE AS BORBOLETAS DE ACORDO COM AS CORES DO TEXTO




BRANCAS  
AZUIS  
AMARELAS  
E PRETAS  
BRINCAM  
NA LUZ  
AS BELAS  
BORBOLETAS.

BORBOLETAS BRANCAS  
SÃO ALEGRES E FRANCAS.

BORBOLETAS AZUIS  
GOSTAM MUITO DE LUZ.

AS AMARELINHAS  
SÃO TÃO BONITINHAS!

E AS PRETAS, ENTÃO...  
OH, QUE ESCURIDÃO!








NOME: \_\_\_\_\_

DATA: 24/09/2021

# CORES


1- PINTE CADA BORBOLETA COM A COR INDICADA ABAIXO.



NOME: \_\_\_\_\_

DATA: 27/09/2021

1- A PRIMAVERA CHEGOU!  
DEIXE A CENA ABAIXO BEM COLORIDA.



2- OBSERVE A PALAVRA ABAIXO E RESPONDA COM ATENÇÃO.

PRIMAVERA

LETRA  
INICIAL

LETRA  
FINAL

TOTAL DE  
VOGAIS

TOTAL DE  
CONSOANTES


TOTAL DE  
LETRAS

NOME: \_\_\_\_\_

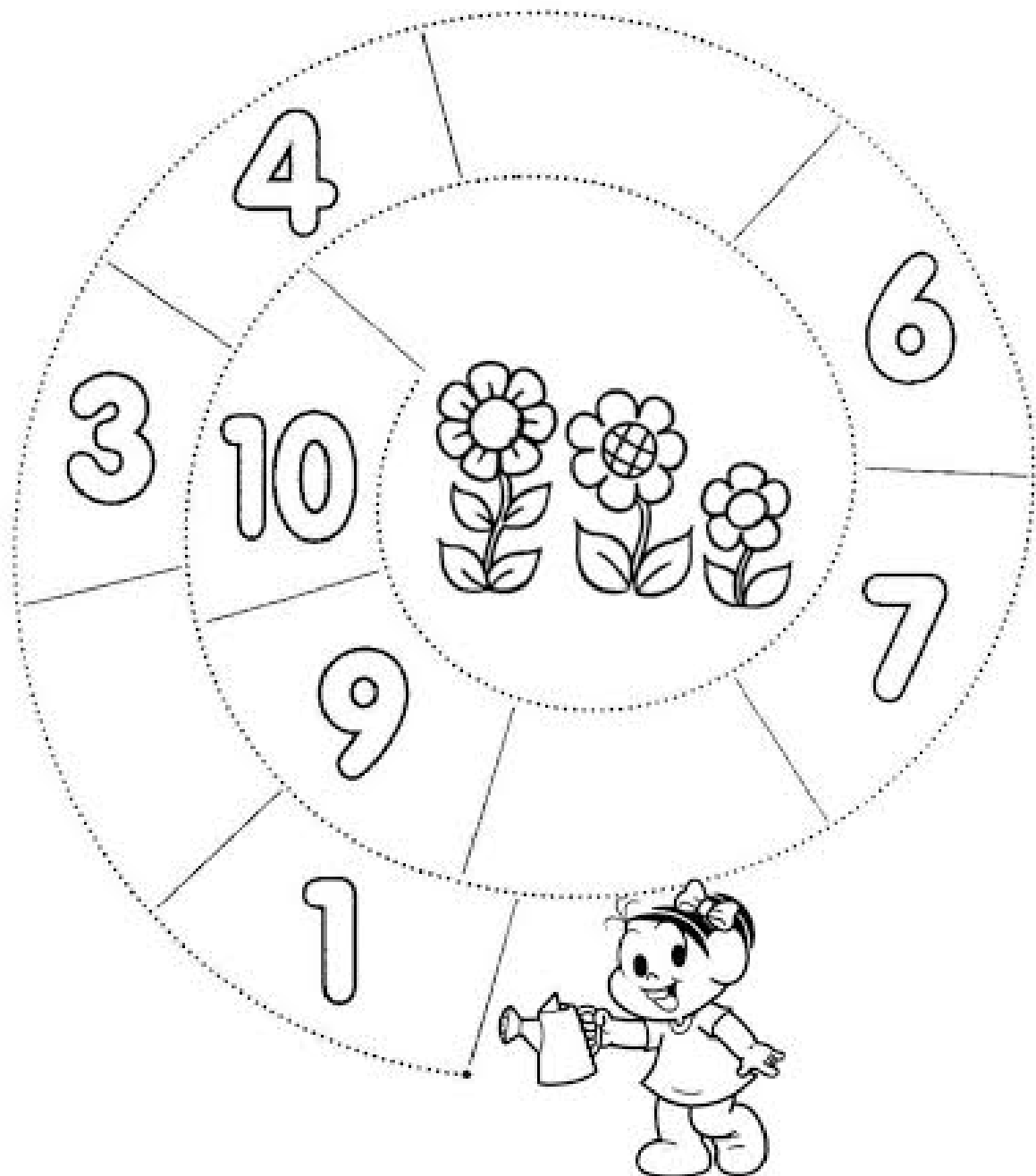
DATA: 27/09/2021

# Atividade Primaveril

PODERÃO ARRANCAR  
TODAS AS FLORES, MAS  
NÃO CONSEGUIRÃO  
ACABAR COM A  
PRIMAVERA.



1. RECORTE E COLE OS NÚMEROS SEGUINDO A SEQUÊNCIA E  
AJUDE MÔNICA A MOLHAR SUAS FLORES.



NOME: \_\_\_\_\_

DATA: 28/09/2021

**PROCURE PÉTALAS PELO JARDIM E COLE-AS AQUI, PARA COMPLETAR AS FLORES.**




NOME: \_\_\_\_\_

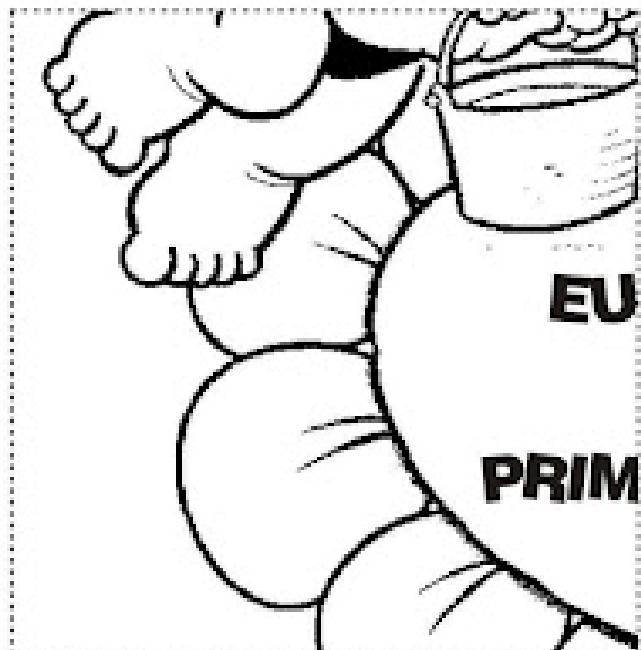

DATA: 28/09/2021

# Atividade Primaveril

PODERÃO ARRANCAR  
TODAS AS FLORES, MAS  
NÃO CONSEGUIRÃO  
ACABAR COM A  
PRIMAVERA.



1. VAMOS PINTAR, RECORTAR E MONTAR ?



## REFERÊNCIAS BIBLIOGRÁFICAS

---

<https://educacaoetransformacaooficial.blogspot.com/2019/07/atividades-festa-no-ceu.html?m=1>