

E.M. "JONATHA KAUÊ BARBOSA DUGANIERI"

PROFESSORA: ANTÔNIA/ADI: REGINA

MATERNAL 2-A

3º BIMESTRE

APOSTILA Nº 11/2021

Período de 20/09/21 à 28/09/21

"BEM-VINDA PRIMAVERA"



ALUNO(A):

ENTREGA DA APOSTILA 11: (20/09/2021)

DEVOLUÇÃO DA APOSTILA 11: (29 e 30/09/2021)



E.M. "JONATHA KAUÊ BARBOSA DUGANIERI"

ORIENTAÇÕES

SENHORES PAIS, OU RESPONSÁVEIS:

EM DECORRÊNCIA DA PANDEMIA PELO COVID-19
E PENSANDO NO BEM ESTAR E SEGURANÇA DOS ALUNOS E DE TODOS NÓS,
DAREMOS CONTINUIDADE AS AULAS REMOTAS E AS APOSTILAS.

SEGUEM ALGUMAS ORIENTAÇÕES DAS ATIVIDADES A SEREM

REALIZADAS EM CASA:

- PERÍODO DAS ATIVIDADES: **20/09/21 à 28/09/21**

PARA CADA DIA SEGUIR AS ATIVIDADES PROPOSTAS NA APOSTILA;

- ESCOLHER UM LUGAR TRANQUILO E CONFORTÁVEL PARA REALIZAR AS ATIVIDADES;
- LER COM ANTECEDÊNCIA AS ATIVIDADES E PROVIDENCIAR OS MATERIAIS QUE FORAM SOLICITADOS;
- RELATAR NA ÚLTIMA FOLHA COMO FOI A INTERAÇÃO DA CRIANÇA NAS ATIVIDADES;
- PARA CADA SEMANA ENVIAREI UM VÍDEO PELO WHATSAPP, PARA EXPLICAR AS ATIVIDADES E UM VÍDEO DO YOUTUBE COM O TEMA DA SEMANA;
- ENVIEM FOTOS E VÍDEOS, NO GRUPO DE WHATSAPP OU NO PRIVADO PARA AVALIAÇÃO.

- OBS: AS ATIVIDADES DEVEM SER REALIZADAS PELAS CRIANÇAS,

CASO CONTRÁRIO, NÃO SERÁ POSSÍVEL AVALIAR.

USEM MÁSCARA DE PROTEÇÃO,
LAVEM AS MÃOS COM FREQUÊNCIA.

ESPERO VÊ-LOS EM BREVE.

QUALQUER DÚVIDA ESTAREI À DISPOSIÇÃO, (15) 9 9664-5371

CARINHOSAMENTE, PROFESSORA ANTÔNIA

E.M. "JONATHA KAUÊ BARBOSA DUGANIERI"

Período de 20/09/21 à 28/09/21

Prof.ª Antônia

Nome do(a) aluno(a): _____

ATIVIDADE Nº 1

HORA DA LEITURA

LEVE A CRIANÇA ATÉ O JARDIM, OU EM UM LUGAR TRANQUILO PARA REALIZAR A LEITURA.

LEILÃO NO JARDIM

CECÍLIA MEIRELES



QUEM ME COMPRA
UM JARDIM COM FLORES?



BORBOLETAS DE MUITAS CORES.



LAVADEIRAS E PASSARINHOS,
OVOS VERDES E AZUIS NO NINHO?



QUEM ME COMPRA ESTE CARACOL?

QUEM ME COMPRA UM RAIOS DE SOL?



UM LAGARTO ENTRE O MURO E A HERA.



UMA ESTÁTUA DA PRIMAVERA?



QUEM ME COMPRA ESTE FORMIGUEIRO?



E ESTE SAPO QUE É JARDINEIRO?

E A CIGARRA E A SUA CANÇÃO?



E O GRILO DENTRO DO CHÃO?



(ESTE É O MEU LEILÃO)

E.M. "JONATHA KAUÊ BARBOSA DUGANIERI"

Período de 20/09/21 à 28/09/21

Prof.^a Antônia

Nome do(a) aluno(a): _____

ATIVIDADE Nº 2

1- VAMOS CONTAR OS BICHINHOS E OS NÚMEROS;

2- LIGUE OS BICHINHOS AOS NÚMEROS CORRESPONDENTES;



1

2

3

4

5

E.M. "JONATHA KAUÊ BARBOSA DUGANIERI"

Período de 20/09/21 à 28/09/21

Prof.^a Antônia

Nome do(a) aluno(a): _____

ATIVIDADE Nº 3

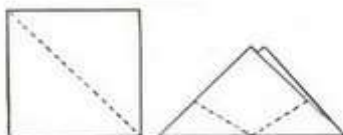


CADA FLOR TEM UMA COR!

- 1- SIGA AS INSTRUÇÕES A BAIXO;
- 2- UTILIZE O MATERIAL QUE FOI ENVIADO;
- 3- CONFECCIONE A SUA FLOR E COLE NO QUADRADO;

TULIPA


1 - UTILIZAR PAPEL QUADRADO E DOBRAR NA DIAGONAL, VINCANDO-O.



2 - DOBRAR AS PONTAS LATERAIS PARA CIMA, COMO MOSTRA O DESENHO:



3 - COLAR E DESENHAR A HASTE E A FOLHA DA FLOR.



E.M. "JONATHA KAUÊ BARBOSA DUGANIERI"

Período de 20/09/21 à 28/09/21

Prof.ª Antônia

Nome do(a) aluno(a): _____

ATIVIDADE Nº 4

GIRASSOL



VAMOS OUVIR A MÚSICA DO GIRASSOL E GIRAR CANTANDO

Girassol

O Girassol nasceu, nasceu
O Girassol cresceu, cresceu
O Girassol abriu, abriu
O Girassol procurou o sol

Gira, gira Girassol
Gira, gira cadê o sol?
Gira, gira Girassol
Gira, gira Girassol

<https://www.youtube.com/watch?v=Yt1W9V7BO5w>

E.M. "JONATHA KAUÊ BARBOSA DUGANIERI"


Período de 20/09/21 à 28/09/21

Prof.^a Antônia

Nome do(a) aluno(a): _____

ATIVIDADE Nº 5

- 1- PINTE O GIRASSOL DE AMARELO;
- 2- RECORTE E COLE NO PALITO PARA FAZER UMA MÁSCARA;
- 3- USE A MÁSCARA E GIRE COMO O GIRASSOL CANTANDO A MÚSICA;



E.M. "JONATHA KAUÊ BARBOSA DUGANIERI"

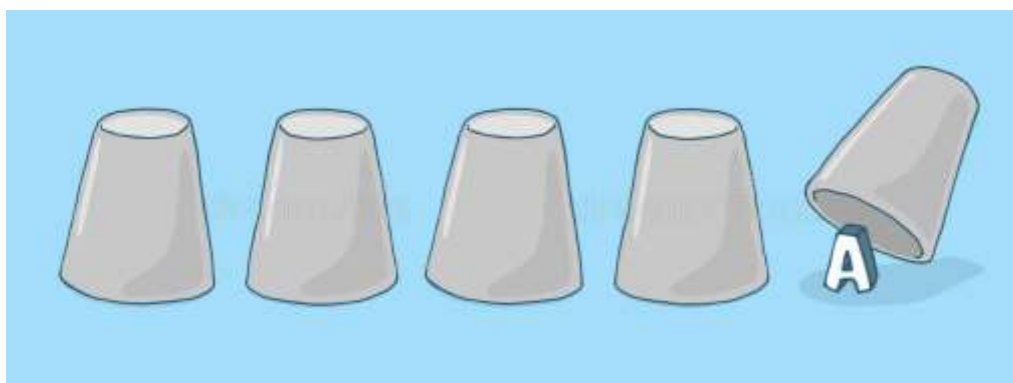
Período de 20/09/21 à 28/09/21

Prof.^a Antônia

Nome do(a) aluno(a): _____

ATIVIDADE Nº 6

BRINCADEIRA: ONDE ESTÃO AS VOGAIS?



- 1- PEGUE CINCO COPOS DESCARTÁVEIS E VIRE PARA BAIXO;
- 2- PEGUE AS VOGAIS QUE FORÃO ENVIADAS COM A APOSTILA, COLOQUE AS VOGAIS DE BAIXO DOS COPOS;
- 3- EMBARALHE OS COPOS E PERGUNTE PARA A CRIANÇA ONDE ESTÁ A VOGAL "A"

OBS: VOCÊ PODE ALTERNAR PERGUNTANDO DAS OUTRAS VOGAIS.

E.M. "JONATHA KAUÊ BARBOSA DUGANIERI"

Período de 20/09/21 à 28/09/21

Prof.ª Antônia

Nome do(a) aluno(a): _____

ATIVIDADE Nº 7



NA ATIVIDADE DE HOJE, VAMOS USAR A MÁSCARA IGUAL A MÔNICA NOS PREPARANDO PARA VOLTAR AS AULAS.

- 1- A CRIANÇA DEVE ESCOLHER UMA MÁSCARA BEM BONITA PARA USAR DURANTE O DIA;
- 2- TIRE UMA FOTO DA CRIANÇA COM A MÁSCARA E ENVIE NO GRUPO OU NO PRIVADO;

E.M. "JONATHA KAUÊ BARBOSA DUGANIERI"

Período de 20/09/21 à 28/09/21


Prof.^a Antônia

Nome do(a) aluno(a): _____

QUERIDA FAMÍLIA!

AGRADEÇO MUITO POR SUA PARTICIPAÇÃO!

**ESCREVA ABAIXO COMO FOI PARA VOCÊ A EXPERIÊNCIA DE ACOMPANHAR SEU(A)
FILHO(A) NAS ATIVIDADES E TAMBÉM COMO FOI QUE A CRIANÇA SE MOSTROU
DURANTE A REALIZAÇÃO DAS PROPOSTAS.**



RESPONSÁVEL: _____

(NOME DE QUEM AJUDOU NA REALIZAÇÃO DAS TAREFAS)

Referencias Bibliográficas

<https://www.professoravaldetecantu.com/2020/11/atividades-com-o-poema-leilao-de-jardim.html>

<https://www.youtube.com/watch?v=fDkv05HQ7jQ>

<https://www.youtube.com/watch?v=Yt1W9V7BO5w>

<https://atividadesparaprofessores.com.br/atividades-educacao-infantil-para-a-primavera/>

<https://oespacoeducar.com.br/2020/02/25/educacao-infantil-cartazes-das-vogais-atividades-e-sugestoes-para-trabalha-las/>

<http://www.cp2.g12.br/blog/engenhonovo1/files/2020/10/BRINCANDO-COM-PARLENDAS-E-AMPLIANDO-CONHECIMENTOS-2-ANO.pdf>

<https://pt.dreamstime.com/fotografia-de-stock-royalty-free-caixa-de-ovos-vazia-image35325247>

<https://pt.dreamstime.com/ilustra%C3%A7%C3%A3o-stock-educa%C3%A7%C3%A3o-ou-letra-que-escondem-sob-o-jogo-dos-copos-image62250635>