



# 11<sup>a</sup>. APOSTILA DE ESTUDOS ATIVIDADES NÃO PRESENCIAIS 3º BIMESTRE



## ENSINO FUNDAMENTAL

**ALUNO:**

**PROFESSORA: SIMONE PROENÇA**

**TURMA: 1º ANO A**

**DATA DE DEVOLUÇÃO: 29/09 – TURMA A**

**30/09 – TURMA B**

E. M. "PROF. CALIL RAHAL NETO".

NOME: \_\_\_\_\_

PROFESSORA: SIMONE

TURMA: 1º ANO A

DATA: 20/09/2021



### ATIVIDADE 1:

### HISTÓRIA

### 22 DE SETEMBRO: PRIMAVERA



A PRIMAVERA É UMA DAS QUATRO ESTAÇÕES DO ANO. ELA OCORRE APÓS O INVERNO E ANTES DO VERÃO. TEM INÍCIO NO DIA 22 DE SETEMBRO E TERMINA NO DIA 21 DE DEZEMBRO.

É UMA ÉPOCA QUE OCORRE O FLORESCIMENTO DE VÁRIAS ESPÉCIES DE PLANTAS. PORTANTO, É UM PERÍODO EM QUE A NATUREZA FICA BELA, PRESENTEANDO O SER HUMANO COM FLORES COLORIDAS E PERFUMADAS.

DURANTE ESTA ESTAÇÃO, A TEMPERATURA VAI AOS POUCOS AUMENTANDO.

ENTRE AS FLORES QUE MAIS SE DESTACAM NA PRIMAVERA, ESTÃO O GIRASSOL, A ROSA, A ORQUÍDEA E A VIOLETA.

VAMOS CURTIR A BELEZA DA PRIMAVERA!

OBSERVE A PALAVRA ABAIXO E RESPONDA COM ATENÇÃO.

PRIMAVERA

LETRA  
INICIAL

LETRA  
FINAL

TOTAL DE  
VOGAIS

TOTAL DE  
CONSOATES

TOTAL DE  
LETRAS

E. M. "PROF. CALIL RAHAL NETO".

NOME: \_\_\_\_\_

PROFESSORA: SIMONE





TURMA: 1º ANO A

DATA: 20/09/2021



**ATIVIDADE 2:  
MATEMÁTICA**

**1. ENCONTRE E MARQUE COM UM X O PERSONAGEM QUE ESTÁ EM POSIÇÃO DIFERENTE EM CADA QUADRO.**



E. M. "PROF. CALIL RAHAL NETO".

NOME: \_\_\_\_\_

PROFESSORA: SIMONE

TURMA: 1º ANO A

DATA: 21/09/2021




### ATIVIDADE 1:

### GEOGRAFIA

### AS ESTAÇÕES DO ANO

O TEMPO VARIA DE ACORDO COM AS ESTAÇÕES DO ANO.

TEMOS QUATRO ESTAÇÕES NO ANO: PRIMAVERA, VERÃO, OUTONO E INVERNO.



**PRIMAVERA** É A ESTAÇÃO QUE ANTECEDE O VERÃO.

A PRIMAVERA É CONHECIDA COMO "ESTAÇÃO DAS FLORES."



**VERÃO** É A ESTAÇÃO DO CALOR.

NO VERÃO OS DIAS SÃO QUENTES E CHOVE BASTANTE.

NO VERÃO DEVEMOS USAR ROUPAS LEVES.



**OUTONO** É A ESTAÇÃO ANTERIOR AO INVERNO.

NO OUTONO OS DIAS VÃO SE TORNANDO MAIS FRIOS.



**INVERNO** É A ESTAÇÃO DO FRIO.

NO INVERNO DEVEMOS ANDAR MAIS AGASALHADOS.

### ATIVIDADES

- 1- PINTA A CENA QUE REPRESENTA A ESTAÇÃO QUE SE INICIA EM SETEMBRO.
- 2- FAÇA UM X NA CENA QUE REPRESENTA A SUA ESTAÇÃO DO ANO PREFERIDA.

E. M. "PROF. CALIL RAHAL NETO".

NOME: \_\_\_\_\_

PROFESSORA: SIMONE

TURMA: 1º ANO A

DATA: 21/09/2021



## ATIVIDADE 2:

### LÍNGUA PORTUGUESA



#### A ABELHA LILI

LILI É UMA LINDA ABELHINHA.  
LILI VOA, VOA PELO JARDIM.  
ELA COLHE O NÉCTAR DAS  
FLORES.



LILI LEVA O NÉCTAR PARA A COLMEIA.  
SUAS IRMÃS TRANSFORMAM O NÉCTAR  
EM UM DELICIOSO MEL.

LILI É UMA ABELHA MUITO TRABALHADEIRA.

KÁTIA TEIXEIRA

### COMPREENSÃO DO TEXTO

1. LILI É:

UMA LAGARTA

UMA ABELHA

UMA BORBOLETA

UMA CIGARRA

3. AS PALAVRAS QUE CARACTERIZAM LILI  
SÃO:

GULOSA E LINDA

TEIMOSA E TRABALHADEIRA

LINDA E TRABALHADEIRA

4. AS ABELHAS TRANSFORMAM O NÉCTAR  
EM:

SUCO

LEITE

MEL

E. M. "PROF. CALIL RAHAL NETO".

NOME: \_\_\_\_\_

PROFESSORA: SIMONE

TURMA: 1º ANO A

DATA: 22/09/2021



## ATIVIDADE 1: CIÊNCIAS



### A ABELHA E O MEIO AMBIENTE

SE NÃO EXISTISSE O HOMEM NO PLANETA, NADA MUDARIA. FALTANDO AS ABELHAS, SEM A POLINIZAÇÃO, SERIAM EXTINTAS A FLORA E A FAUNA, NÃO HAVERIA FLORESTAS, LAGOS E RIOS. A TERRA SERIA UM DESERTO.

AS ABELHAS SÃO MUITO IMPORTANTES PARA O MEIO AMBIENTE, POIS AUXILIAM NO PROCESSO DE POLINIZAÇÃO DAS FLORES. **POLINIZAÇÃO** É O TRANSPORTE DE GRÃOS DE PÓLEN DE UMA FLOR PARA OUTRA E É ATRAVÉS DESTES PROCESSOS QUE AS FLORES SE REPRODUZEM.

A TRANSFERÊNCIA DE POLÉN PODE OCORRER DE DUAS MANEIRAS: ATRAVÉS DO AUXÍLIO DE **SERES VIVOS**, COMO ABELHAS, BORBOLETAS, BESOUROS, MORCEGOS, PÁSSAROS ENTRE OUTROS; QUE TRANSPORTAM O PÓLEN DE UMA FLOR PARA OUTRA, OU POR FATORES AMBIENTAIS (ATRAVÉS DO VENTO OU DA ÁGUA).

LIGUE CADA CONJUNTO DE ABELHINHAS À FLOR COM O NUMERAL CORRESPONDENTE.

1	1
2	2
3	3
4	4
5	5

QUERIDA FAMÍLIA, PARA DEIXAR ESSA AULA MAIS INTERESSANTE, SUGIRO O FILME: "BEE MOVIE – A HISTÓRIA DE UMA ABELHA".

E. M. "PROF. CALIL RAHAL NETO".

NOME: \_\_\_\_\_

PROFESSORA: SIMONE

TURMA: 1º ANO A

DATA: 22/09/2021



ATIVIDADE 2:

ARTE



E. M. "PROF. CALIL RAHAL NETO".

NOME: \_\_\_\_\_

PROFESSORA: SIMONE

TURMA: 1º ANO A

DATA: 23/09/2021



### ATIVIDADE 1: MATEMÁTICA

OBSERVE A SEQUÊNCIA NUMÉRICA E ANOTE O NÚMERO QUE VEM **ANTES**:



E. M. "PROF. CALIL RAHAL NETO".

NOME: \_\_\_\_\_

PROFESSORA: SIMONE

TURMA: 1º ANO A

DATA: 23/09/2021



## ATIVIDADE 2:

### LÍNGUA PORTUGUESA

#### LEITURA DE POEMA:

## LEILÃO DE JARDIM

CECÍLIA MEIRELES



QUEM ME COMPRA  
UM JARDIM COM FLORES?  
BORBOLETAS DE MUITAS CORES.



LAVADEIRAS E PASSARINHOS,  
OVOS VERDES E AZUIS NO NINHO?



QUEM ME COMPRA ESTE CARACOL?  
QUEM ME COMPRA UM RAIO DE SOL?



UM LAGARTO ENTRE O MURO E A HERA.  
UMA ESTÁTUA DA PRIMAVERA?



QUEM ME COMPRA ESTE FORMIGUEIRO?



E ESTE SAPO QUE É JARDINEIRO?  
E A CIGARRA E A SUA CANÇÃO?  
E O GRILO DENTRO DO CHÃO?



(ESTE É O MEU LEILÃO)

MARQUE UM X NAS RESPOSTAS CORRETAS:

1- QUAL É O NOME DO POEMA QUE ESTAMOS TRABALHANDO?

( ) LEILÃO DE CAPIM

( ) LEILÃO DE JARDIM

( ) LEILÃO DE JASMIM

2- QUAL É O NOME DA AUTORA DESTE POEMA?

( ) CECÍLIA MORAES

( ) CECÍLIA MORALES

( ) CECÍLIA MEIRELES

E. M. "PROF. CALIL RAHAL NETO".

NOME: \_\_\_\_\_

PROFESSORA: SIMONE


























TURMA: 1º ANO A

DATA: 24/09/2021



**ATIVIDADE 1:  
MATEMÁTICA**

COMPLETE A SEQUÊNCIA NUMÉRICA:

E. M. "PROF. CALIL RAHAL NETO".

NOME: \_\_\_\_\_

PROFESSORA: SIMONE

TURMA: 1º ANO A







DATA: 24/09/2021



### ATIVIDADE 2:

### LÍNGUA PORTUGUESA

OBSERVE AS FIGURAS, RECORTE E COLE ABAIXO DE CADA UM, O NOME CORRESPONDENTE.



BORBOLETA

ABELHA

CARACOL

JOANINHA

LAGARTA

FORMIGA

E. M. "PROF. CALIL RAHAL NETO".

NOME: \_\_\_\_\_

PROFESSORA: SIMONE

TURMA: 1º ANO A

DATA: 27/09/2021



ATIVIDADE 1:  
MATEMÁTICA

PROBLEMINHAS MATEMÁTICAS

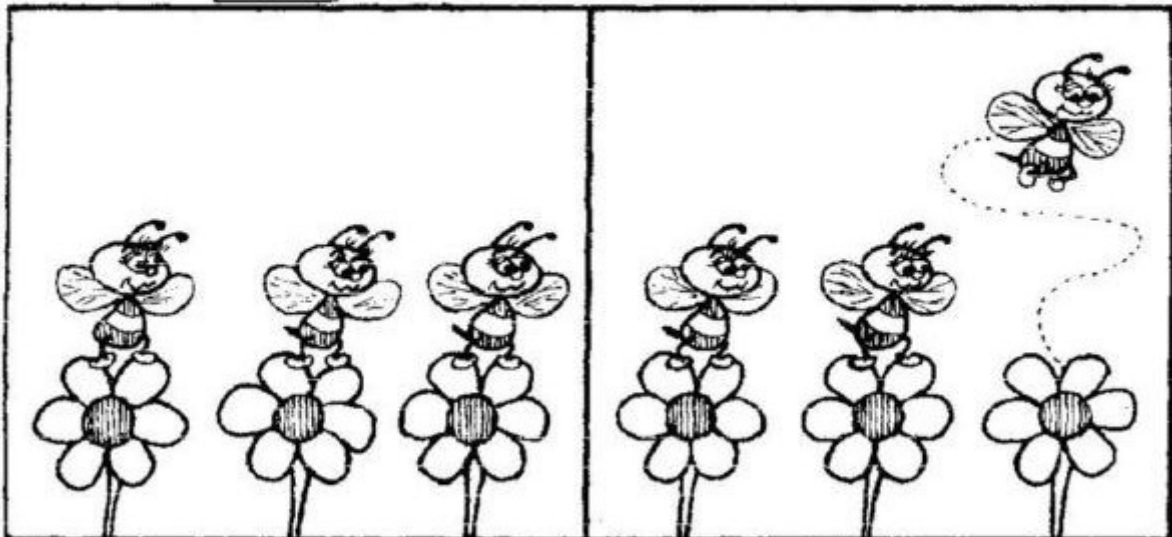
NAS FLORES DO JARDIM, AS ABELHAS FAZIAM A FESTA,  
ENTÃO COMPLETE ...

HAVIAM

ABELHAS,

MAS

VOOU ...



QUANTAS ABELHAS SOBRARAM ?

NA FLOR DO JARDIM, AS JOANINHAS BRINCAM, ENTÃO  
COMPLETE ...

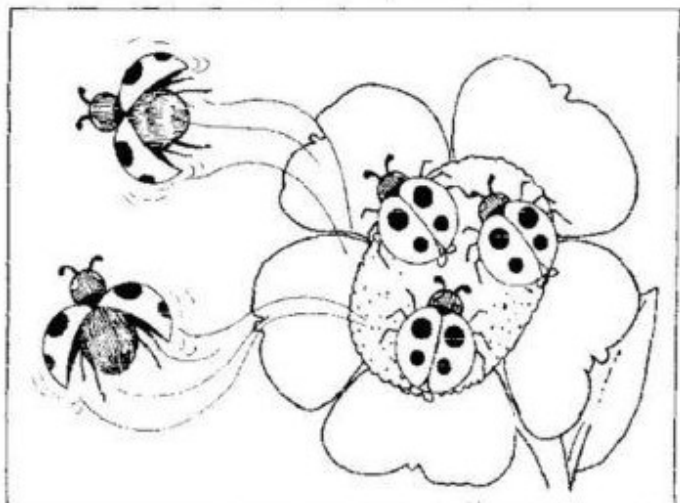
ERAM

JOANINHAS.

MAS

VOARAM.

FIGURAM NA FLOR  
JOANINHAS.



E. M. "PROF. CALIL RAHAL NETO".

NOME: \_\_\_\_\_

PROFESSORA: SIMONE

TURMA: 1º ANO A

DATA: 27/09/2021



## ATIVIDADE 2:

### LÍNGUA PORTUGUESA

#### LEITURA: HISTÓRIA EM VERSOS

##### O CARACOL

O CARACOL VIU UMA JOANINHA.

A JOANINHA PASSOU VOANDO.

O CARACOL FALOU:

- AH!... EU NÃO POSSO VOAR.

O CARACOL VIU UM GRILO.

O GRILO PASSOU PULANDO.

O CARACOL FALOU:

- AH!... EU NÃO POSSO PULAR.

O CARACOL VIU UMA CIGARRA.

A CIGARRA PASSOU CANTANDO.

O CARACOL VIU FALOU:

- AH!... EU NÃO POSSO CANTAR.


MAS... VEJAM SÓ! – FALOU O CARACOL.

EU TENHO CASA PRA MORAR!

MARY E EDUARDO FRANÇA. **O CARACOL**. SÃO PAULO: ÁTICA, 2008.

#### INTERPRETAÇÃO DO TEXTO

1- O CARACOL VIU 3 INSETOS. PINTE O INSETO QUE CANTAVA:



2- O QUE O CARACOL TINHA QUE OS OUTROS INSETOS NÃO TINHAM? MARQUE UM X NA RESPOSTA CORRETA:

( ) CASA PARA MORAR

( ) ESCOLA PARA ESTUDAR

E. M. "PROF. CALIL RAHAL NETO".

NOME: \_\_\_\_\_

PROFESSORA: SIMONE


TURMA: 1º ANO A

DATA: 28/09/2021



**ATIVIDADE 1:  
MATEMÁTICA**

**PROBLEMINHAS MATEMÁTICAS**

HAVIA	CHEGARAM	TOTAL
		
		
		
		
		

E. M. "PROF. CALIL RAHAL NETO".

NOME: \_\_\_\_\_

PROFESSORA: SIMONE

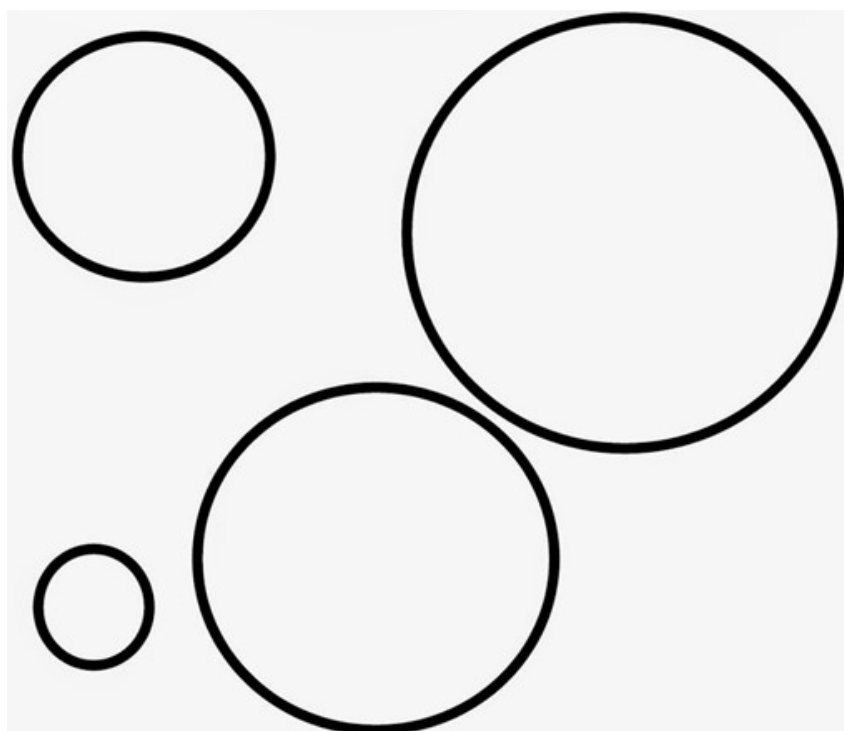

TURMA: 1º ANO A

DATA: 28/09/2021



### ATIVIDADE 2: ARTE

PINTE CADA CÍRCULO DE UMA COR DIFERENTE, DEPOIS COLE UNS SOBRE OS OUTROS (OS MENORES DENTRO DOS MAIORES) E COLE NAS COSTAS DO CARACOL.



## REFERÊNCIAS DE PESQUISA

<https://ensfundamental1.files.wordpress.com/2010/09/primavera1.jpg>

[https://www.sjvriopreto.rj.gov.br/uploads/paginadinamica/33885/Educao Especial 12 14 09 2020.pdf](https://www.sjvriopreto.rj.gov.br/uploads/paginadinamica/33885/Educao_Especial_12_14_09_2020.pdf)

<https://br.pinterest.com/pin/770115605012578101/>

<https://br.pinterest.com/pin/13299761390748090/>

<https://br.pinterest.com/pin/12736811433739905/>

<https://educacaoetransformacaooficial.blogspot.com/2018/08/atividades-do-poema-leilao-no-jardim.html>

<https://br.pinterest.com/pin/940830178374938125/>

[http://3.bp.blogspot.com/-2Hq\\_DAxcfDI/Vh1VGhFO1tI/AAAAAAAAADXU/-ZudrrHPx7I/s1600/AT37.png](http://3.bp.blogspot.com/-2Hq_DAxcfDI/Vh1VGhFO1tI/AAAAAAAAADXU/-ZudrrHPx7I/s1600/AT37.png)

<https://br.pinterest.com/pin/409405422383837443/>