



PREFEITURA DA ESTÂNCIA TURÍSTICA DE  
**IBIÚNA**  
Por uma Ibiúna próspera. Investindo no presente, gerando o futuro.  
SECRETARIA DE EDUCAÇÃO



E. M. LUIZ GONZAGA SOARES



3º BIMESTRE

ATIVIDADES REFERENTES AOS DIAS:  
20,21,22,23,24,27 e 28/09

NOME: FASE:|

PROFESSORA:LANA


VAMOS CONTORNAR OS NÚMEROS E PINTAR OS  
QUADRINHOS DE ACORDO COM O NÚMERO PEDIDO

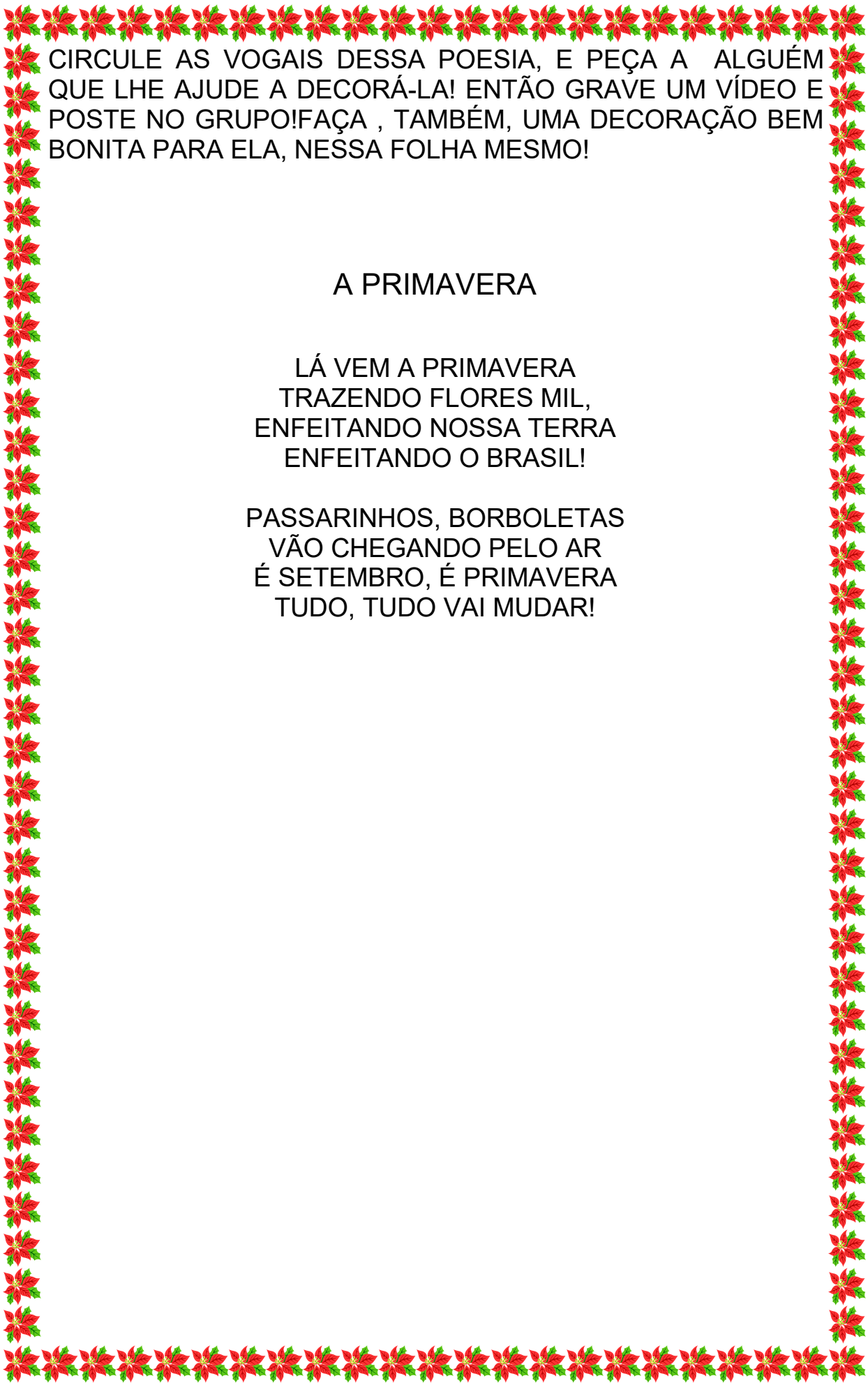




RECORTE AS TIRINHAS E COLE NA FOLHA ABAIXO, MONTANDO ESSA LINDA PAISAGEM DE PRIMAVERA. PRESTE ATENÇÃO NOS NUMERAIS







CIRCULE AS VOGAIS DESSA POESIA, E PEÇA A ALGUÉM QUE LHE AJUDE A DECORÁ-LA! ENTÃO GRAVE UM VÍDEO E POSTE NO GRUPO! FAÇA, TAMBÉM, UMA DECORAÇÃO BEM BONITA PARA ELA, NESSA FOLHA MESMO!







## A PRIMAVERA

LÁ VEM A PRIMAVERA  
TRAZENDO FLORES MIL,  
ENFEITANDO NOSSA TERRA  
ENFEITANDO O BRASIL!

PASSARINHOS, BORBOLETAS  
VÃO CHEGANDO PELO AR  
É SETEMBRO, É PRIMAVERA  
TUDO, TUDO VAI MUDAR!

ESCREVA DO SEU JEITO O NOME DOS ANIMAIS

Auto Ditado

 <input type="text"/>	 <input type="text"/>
 <input type="text"/>	 <input type="text"/>
 <input type="text"/>	 <input type="text"/>

ASSISTA A HISTÓRIA DA MARGARIDA FRIORENTA NO YOUTUBE





EM SEGUIDA DESENHE O QUE VOCÊ MAIS GOSTOU DA HISTÓRIA


USE SUA IMAGINAÇÃO, E COM MATERIAIS QUE VOCÊ TENHA EM CASA,  
FAÇA A MARGARIDA FRIORENTA! TIRE FOTOS E POSTE NO GRUPO





COM TINTA GUACHE E SEUS DEDINHOS, FAÇA UM LINDO JARDIM!  
OBSERVE O MODELO ABAIXO



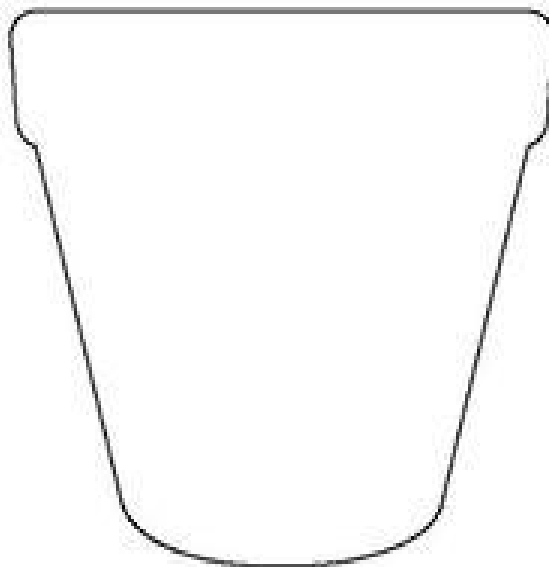


ASSISTA O VÍDEO NO YOUTUBE SOBRE COMO APRENDER A PLANTAR




QUERO VER VOCÊ COLOCAR EM PRÁTICA O QUE APRENDEU! PLANTE UMA SEMENTE! FAÇA UM VÍDEO E POSTE NO GRUPO DA NOSSA CLASSE! QUERO MUITO VER COMO FOI!

UM VASO VAZIO, É MUITO SEM GRAÇA! DEIXE-O BEM BONITO!  
DESENHE DENTRO DELE 4 FLORES BEM BONITAS E COLORIDAS!







PROCURE EM REVISTAS FIGURAS DE FLORES! RECORTE , COLE AQUI  
E ESCREVA O NOME DELAS!

Encontre e pinte conforme a legenda.



[www.digitop.com](http://www.digitop.com)



Nome: \_\_\_\_\_  
Data: \_\_\_\_/\_\_\_\_/\_\_\_\_

**Alfabetização em blocos**  
**Alfabeto**

- **OBSERVE CADA COLUNA E PINTE AS GRAVURAS CUJOS NOMES INICIAM-SE COM A CONSOANTE EM DESTAQUE:**

J	G	M	N	T
				
				
				
				
				

OLHE QUE FLORZINHAS MAIS LINDAS!! QUERO VER VOCÊ FAZER PELO MENOS UMA PARECIDA COM ESSAS! QUERO VER AS FOTOS HEIM!0





NOME:

DATA: \_\_\_/\_\_\_/\_\_\_

COMPLETE AS SEQUÊNCIAS COM OS NÚMEROS QUE ESTÃO FALTANDO.



0		2	3		5
---	--	---	---	--	---





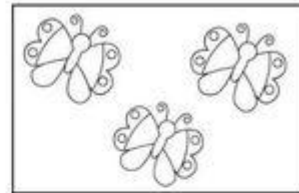

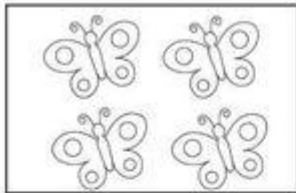
	1	2	3		5
--	---	---	---	--	---




--	--	--	--	--	--



QUANTAS BORBOLETAS HÁ EM CADA CONJUNTO? ESCREVA.







## REFERÊNCIAS

[https://www.youtube.com/watch?v=Fvq9XR7nzGo&ab\\_channel=CIA.L%C3%9ADICATV](https://www.youtube.com/watch?v=Fvq9XR7nzGo&ab_channel=CIA.L%C3%9ADICATV)

<https://br.pinterest.com/pin/792141021962459983/>

[https://www.youtube.com/watch?v=uonqSrqV\\_4w&ab\\_channel=OBaudaCamiinha](https://www.youtube.com/watch?v=uonqSrqV_4w&ab_channel=OBaudaCamiinha)

<https://br.pinterest.com/>