

ATIVIDADES REMOTAS - 11



<http://www.espacoinfantil.com.br/wp-content/uploads/2018/09/desenho-da-primavera-para-colorir-arvore-monica.jpg>

NOME: _____

Prof.ª ALINE ANDREA DA SILVA VIEIRA FASE: I - TURMA: A

PERÍODO DAS ATIVIDADES: 20/09 A 28/09/2021

DATA DE DEVOLUÇÃO:

ROTEIRO DAS ATIVIDADES

ATIVIDADE 01 (20/09) – LETRA “C” – FAZER UM COLORIDO BEM BONITO, DEPOIS CUBRIR O PONTILHADO. (SEGUE VÍDEO NO WHATSAPP).

ATIVIDADE 02 (21/09) – “DIA DA ÁRVORE” – DEIXAR A ÁRVORE BEM BONITA FAZENDO O QUE SE PEDE. (SEGUE VÍDEO NO WHATSAPP).

ATIVIDADE 03 (22/09) – VIVA A PRIMAVERA! COLAR PEDACINHOS DE PAPÉIS COLORIDOS NAS PÉTALAS DA FLOR. (SEGUE PAPEL COLORIDO COM A APOSTILA E VÍDEO NO WHATSAPP).

ATIVIDADE 04 (23/09) – NÚMERO SEIS – PINTAR “6” FIGURAS DE BOLINHOS E DEPOIS CUBRIR PONTILHADO DO NÚMERO. (SEGUE VÍDEO NO WHATSAPP).

ATIVIDADE 05 (24/09) – HISTÓRIA DA GALINHA RUIVA – LEITURA, DEPOIS RECORTAR AS FIGURAS DOS ALIMENTOS SAUDÁVEIS E COLAR. (SEGUE VÍDEO NO WHATSAPP).

ATIVIDADE 06 (27/09) – RESPONDER PINTANDO DE ACORDO COM A HISTÓRIA.

ATIVIDADE 07 (28/09) – LEITURA DO POEMA SOBRE ALIMENTAÇÃO SAÚDAVEL, E SEGUE VÍDEO NO WHATSAPP.

OBS: JUNTO COM A APOSTILA SERÁ MANDADO FANTOCHES PALITO DOS PERSONAGENS DA GALINHA RUIVA.





https://image.freepik.com/vetores-gratis/fundo-de-borda-de-flores-coloridas_1302-25872.jpg

DATA: 20/09


NOME: _____ FASE I - A

A LETRINHA DO DIA É..

- FAÇA UM COLORIDO BEM BONITO NA LETRA “C”



CUBRA O PONTILHADO DA LETRA “C”



E.M.CRIANÇA FELIZ “Prof.ª VITÓRIA EVANY MIGUEL CORDEIRO”

DATA: 21/09

NOME: _____ FASE I – A

VAMOS DEIXAR A ÁRVORE BEM BONITA, FAZENDO O QUE SE PEDE:

- 1- PINTE DE VERDE A COPA DA ÁRVORE.
- 2- PINTE DE MARROM O TRONCO DA ÁRVORE.
- 3- COLE AS MAÇÃS VERMELHAS NA ÁRVORE.

21 DE SETEMBRO

Dia da Árvore!



VÍDEO: <https://youtu.be/IC0wpVGBhrg>

<http://1.bp.blogspot.com/--joeoLNndN4/VBmySrYSaAI/AAAAAAAAAYcl/q1zXQZNwGRY/s1600/DIA%2BARVORE.png>


E.M.CRIANÇA FELIZ “Prof.ª VITÓRIA EVANY MIGUEL CORDEIRO”

DATA: 22/09

NOME: _____ FASE I - A

- COLE PEDACINHOS DE PAPÉIS COLORIDOS NAS PÉTALAS DA FLOR PARA DEIXÁ-LA BEM BONITA.


VIVA A PRIMAVERA!




DATA: 23/09

NOME: _____ FASE I – A

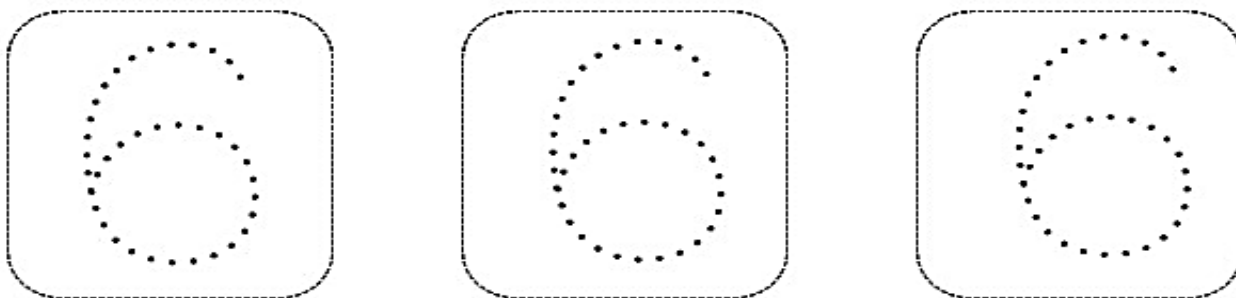
NÚMERO SEIS



PINTE SEIS BOLINHOS DE MORANGO:



VAMOS PRATICAR A ESCRITA DO NÚMERO 6?



E.M.CRIANÇA FELIZ “Prof.ª VITÓRIA EVANY MIGUEL CORDEIRO”

DATA: 24/09

NOME: _____ FASE I - A

HISTÓRIA DA GALINHA RUIVA

Era uma vez uma galinha ruiva, que morava com seus pintinhos numa fazenda.

Um dia ela encontrou umas espigas de milho e pensou que se o semeasse e quando estivesse maduro, pronto para colher, podia virar um bom alimento.

A galinha ruiva teve a ideia de fazer um delicioso pão de milho. Todos iam gostar!

Era muito trabalho: ela precisava de bastante milho para o pão.

Quem podia ajudar a semear o milho?

Quem podia ajudar a colher a espiga de milho no pé?

Quem podia ajudar a debulhar todo aquele milho?

Quem podia ajudar a moer o milho para fazer a farinha de milho para o pão?

Foi pensando nisso que a galinha ruiva encontrou seus amigos:

- Quem pode me ajudar a semear o milho para fazer um delicioso pão?

- Eu não, disse o gato. Estou com muito sono.

- Eu não, disse o cachorro. Estou muito ocupado.

- Eu não, disse o porco. Acabei de almoçar.

- Eu não disse a vaca. Está na hora de brincar lá fora.

- Eu não disse o pato.

Está muito quente.

A galinha semeou, colheu, debulhou, moeu, amassou e cozeu o pão sozinha.

Aquele cheirinho bom de pão foi fazendo os amigos chegarem. Todos ficaram com água na boca.


Então a galinha ruiva disse:

- Quem foi que me ajudou a colher o milho, preparar o milho, para fazer o pão?

Todos ficaram bem quietinhos. (Ninguém tinha ajudado.)

- Então quem vai comer o delicioso pão de milho sou eu e meus pintinhos. Vocês podem continuar a descansar olhando.

E assim foi: a galinha e seus pintinhos aproveitaram a festa, e nenhum dos preguiçosos foi convidado.



E.M.CRIANÇA FELIZ “Prof.ª VITÓRIA EVANY MIGUEL CORDEIRO”

DATA: 27/09

NOME: _____ FASE I - A

RESPONDA PINTANDO

1 – ESTA É A HISTÓRIA DA:



CINDERELA









GALINHA RUIVA



CHAPEUZINHO VERMELHO

2 – PINTÉ OS ANIMAIS QUE APARECEM NA HISTÓRIA.



<https://i.pinimg.com/originals/e6/50/f1/e650f1bfd664ccac21156298616a3e96.jpg>

<https://www.artesanatotal.com/wp-content/uploads/2019/02/desenho-de-cachorro-para-colorir-molde.jpg>


<https://colorindo.org/wp-content/uploads/2021/04/gato-fofo.jpg>

https://lh3.googleusercontent.com/proxy/8XCJE94W8u6ybjVPK7C_rdZcet9XjA_N4Kc8hG0UQnz5XhokUJuQs5d3RMq8FRBIXjzYs9rkrkvZWWWT2ZBgIAe_b9w6upPesepePSLkEDf4V5ryJXLCK6aEnslXUmyEkrHukkj20qoUCsT1vrLJLI-knYWagj2eUn-rVODDsPb8TuDFlhk

E.M.CRIANÇA FELIZ “Prof.ª VITÓRIA EVANY MIGUEL CORDEIRO”

DATA: 28/09

NOME: _____ FASE I - A



VAMOS RECITAR?

AO LEVANTAR-SE E ALIMENTAR-SE
COM APETITE E DISPOSIÇÃO,
LEMBRE-SE DA IMPORTÂNCIA
DA PRIMEIRA REFEIÇÃO.

FRUTAS, PÃES, SUCOS E LEITE
DEVEM SEMPRE FAZER PARTE
DESSA GOSTOSA REFEIÇÃO
QUE FAZEMOS AO ACORDAR.

NO ALMOÇO É IMPORTANTE
COMER SALADA BEM SABOROSA
COM ALFACE, AGRIÃO, ESPINAFRE,
VERDURAS TÃO GOSTOSAS.

NÃO PODEMOS NOS ESQUECER
DE QUE A CARNE NOS FAZ BEM
E QUE OVOS, SOJA, LEGUMES E PEIXE
NOS AJUDAM A CRESCER TAMBÉM.

Rogéria Araújo




VÍDEO: <https://youtu.be/dK6gbNcRyY0>

<http://3.bp.blogspot.com/-tViPXIOE2m4/UZE-2zh73yl/AAAAAAAAAGt4/IQwgNUpHI0c/s1600/Digitalizar0038.jpg>

E.M.CRIANÇA FELIZ “Prof.ª VITÓRIA EVANY MIGUEL CORDEIRO”

Vamos recortar e colocar no prato apenas os alimentos saudáveis:



<https://cantinodosaber.com.br/wp-content/uploads/2021/05/ATIVIDADES-PARA-A-SEMANA-DA-ALIMENTA%C3%87%C3%83O-SAUD%C3%81VEL-20.jpg>

RECORTAR

