

E.M.CRIANÇA FELIZ “Prof.ª VITÓRIA EVANY MIGUEL CORDEIRO”

## ATIVIDADES DE REPOSIÇÃO – 11



NOME: \_\_\_\_\_

Prof.ª ALINE ANDREA DA SILVA VIEIRA

FASE: I - TURMA: A

PERÍODO DAS ATIVIDADES: 20/09 A 28/09/2021 DATA DE DEVOLUÇÃO: 29 E 30/09/2021

# ROTEIRO DAS ATIVIDADES

ATIVIDADE 01 (20/09) – LETRA “C” – FAZER UM COLORIDO BEM BONITO, DEPOIS CUBRIR O PONTILHADO.(SEGUE VÍDEO NO WHATSAPP).

ATIVIDADE 02 (21/09) – “DIA DA ÁRVORE” – DEIXAR A ÁRVORE BEM BONITA FAZENDO O QUE SE PEDE. (SEGUE VÍDEO NO WHATSAPP).

ATIVIDADE 03 (22/09) – VIVA A PRIMAVERA! COLAR PEDACINHOS DE PAPÉISCOLORIDOS NAS PÉTALAS DA FLOR. (SEGUE PAPEL COLORIDO COM A APOSTILA E VÍDEO NO WHATSAPP).

ATIVIDADE 04 (23/09) – NÚMERO SEIS – PINTAR “6” FIGURAS DE BOLINHOS E DEPOIS CUBRIR PONTILHADO DO NÚMERO. (SEGUE VÍDEO NO WHATSAPP).

ATIVIDADE 05 (24/09) – HISTÓRIA DA GALINHA RUIVA – LEITURA, DEPOIS RECORTAR AS FIGURAS DOS ALIMENTOS SAUDÁVEIS E COLAR. (SEGUE VÍDEO NO WHATSAPP).

ATIVIDADE 06 (27/09) – RESPONDER PINTANDO DE ACORDO COM A HISTÓRIA.

ATIVIDADE 07 (28/09) – LEITURA DO POEMA SOBRE ALIMENTAÇÃO SAÚDAVEL, E SEGUE VÍDEO NO WHATSAPP.

ATIVIDADE 08 (29/09) – DESENHAR ÁRVORES DE ACORDO COM A QUANTIDADE INDICADA.

ATIVIDADE 09 (30/09) – RECEITA DE BOLO DE FUBÁ PRA FAZER COM AJUDA DA MAMÃE.

**OBS:** JUNTO COM A APOSTILA SERÁ MANDADO FANTOCHES PALITO DOS PERSONAGENS DA GALINHA RUIVA.



# E.M.CRIANÇA FELIZ “Prof.ª VITÓRIA EVANY MIGUEL CORDEIRO”

DATA: 20/09



**CACHORRO**



**CAMINHÃO**

SUGESTÃO: ASSISTIR O VIDEO- OS PEQUERRUCHOS CACHORRINHO E STÁ LATINDO- DVD NA FAZENDA DISPONÍVEL NO YOUTUBE.






RECORTE E COLE AS FIGURAS NO LUGAR CERTO



**CASA**




**CASTELO**      **CADEADO**

**COPO**      **CUECA**      **CORAÇÃO**

ALFABETIZANDO - Iara Medeiros



RECORTAR



# JOGO DA MEMÓRIA



COELHO



COELHO



CASA



CASA



CALÇA



CALÇA



CAMISETA



CAMISETA



COPO



COPO



CAVALO



CAVALO



CARRO



CARRO



CACHORRO



CACHORRO

# E.M.CRIANÇA FELIZ “Prof.ª VITÓRIA EVANY MIGUEL CORDEIRO”

DATA: 21/09

VAMOS DEIXAR A ÁRVORE BEM BONITA, FAZENDO O QUE SE PEDE:

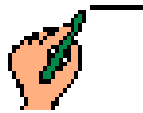
- 1- PINTE DE VERDE A COPA DA ÁRVORE.
  - 2- PINTE DE MARROM O TRONCO DA ÁRVORE.
  - 3- COLE AS MAÇÃS VERMELHAS NA ÁRVORE.
- 21 DE SETEMBRO





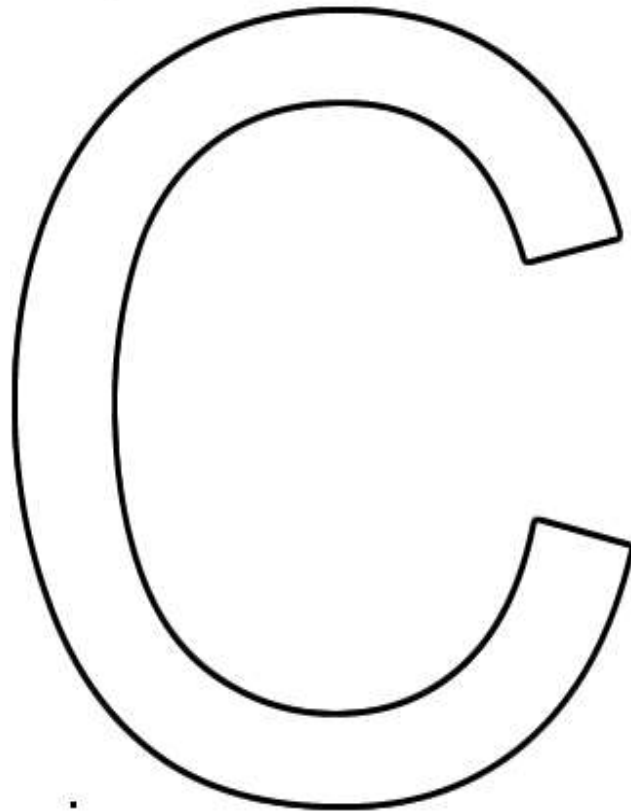
SUGESTÃO DE VÍDEO: <https://youtu.be/IC0wpVGBhrg>

FONTE: <http://1.bp.blogspot.com/--joeoLNndN4/VBmySrYSaAI/AAAAAAAAAYcl/q1zXQZNwGRY/s1600/DIA%2BARVORE.png>





- FAÇA O CONTORNO COM TINTA A DEDO, CUBRA COM GIZ COLORIDO E COPIE NO QUADRO.



DATA: 22/09

RECORTE E COLE AS LETRAS PARA FORMAR A PALAVRA CORRESPONDENTE A IMAGEM



CAMA



RECORTAR

A

M

A

C

# E.M.CRIANÇA FELIZ “Prof.ª VITÓRIA EVANY MIGUEL CORDEIRO”

DATA: 22/09

COLE PEDACINHOS DE PAPÉIS COLORIDOS NAS PÉTALAS DA FLOR PARA DEIXÁ-LA BEM BONITA.




# E.M.CRIANÇA FELIZ “Prof.ª VITÓRIA EVANY MIGUEL CORDEIRO”



DATA: 23/09

NÚMERO SEIS

VAMOS CONTAR?



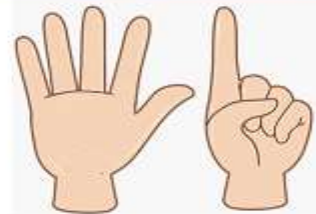
AMIGUINHO (A), VAMOS APRENDER O NUMERAL 6?



RECORTE E COLE A QUANTIDADE DE PEIXES DE ACORDO COM O NUMERAL



6




RECORTAR





DATA: 24/09

- HORA DA HISTÓRIA




Em um sítio distante daqui, os bichos viviam livres e bem satisfeitos da vida.

Um dia, uma galinha ruiva, ao ciscar o terreno à procura de minhocas, achou um grão de milho. Era graúdo e amarelinho e a galinha pensou logo em plantá-lo para depois obter uma colheita farta.

Foi correndo ao encontro de seus amigos e perguntou:

— Quem quer ajudar-me a plantar este grãozinho de milho?

Mas os bichos não estavam nem um pouquinho interessados em arar a terra para depois semear e, ainda por cima, cuidar da plantinha que ia nascer.



02



— Eu não quero. — respondeu o pato.  
— Nem eu! — disse o gato.  
— Muito menos eu! — concluiu o cão.  
A galinha ficou muito aborrecida, mas não desanimou.

03

Resolveu plantar o grão de milho mesmo sem a ajuda dos companheiros.

Escolheu um lugar com terra bem fofa, ao lado do galinheiro. Depois, ciscou o terreno até cavar um buraquinho, colocou a semente e, finalmente, cobriu-a com a terra remexida.



04



Todos os dias, a galinha regava a terra com cuidado para não desenterrar o grão de milho.

Logo a semente começou a germinar. Quando a galinha ruiva viu as primeiras folhinhas brotando da terra, foi correndo limpar o terreno do mato que havia crescido.

05

Passava grande parte do dia a bicar as lagartas e os bichinhos nocivos à plantinha.

Assim, o pé de milho cresceu forte e viçoso. Algum tempo depois, nasceram muitas espigas.

Quando o milho ficou maduro, a galinha ruiva chamou novamente seus amigos e perguntou:



06



— Quem quer ajudar-me a colher as espigas de milho maduro?

Mas a pobre infeliz recebeu a mesma resposta de todos:

— EU NÃO!

“Muito bem — pensou a galinha. — Então eu mesma colherei as espigas”

07

Dito e feito. Ela passou o dia inteiro trabalhando na colheita do milho, enquanto os outros bichos cochilavam à sombra das árvores.



Chegada a hora de debulhar o milho, a galinha ruiva tornou a perguntar se gostariam de ajudá-la.



08



Desta vez, entretanto, a coitada nem recebeu resposta, pois estavam todos com muita preguiça até para falar.

Então, a galinha ruiva pegou as espigas e passou outro dia inteirinho extraindo os grãos de milho dos sabugos. Depois, fez uma nova tentativa.

09



— Quem quer ajudar-me a levar o milho ao moinho para ser moído e virar fubá?

— Eu não quero. — respondeu o pato.

— Eu também não. — disse o gato.

— Nem eu! — concluiu o cão.

10

É claro que a galinha não teve outra escolha senão a de levar o milho sozinha ao moinho e moê-lo sem nenhuma ajuda.

A pobre trabalhou com afinco até moer o milho todo.

Quando voltou do moinho com o fubá, pensou em fazer um bolo.



11



Perguntou:

— Quem quer ajudar-me a fazer um bolo com este fubá?

Novamente, porém, os bichos se recusaram a prestar alguma ajuda à galinha ruiva.

Mais uma vez, lá se foi a galinha fazer tudo sozinha.

12

Bateu os ovos com o fubá, até a massa ficar bem lisa e fofinha, untou a forma e colocou o bolo para assar em forno quente.

Depois, quando viu que o bolo já estava crescendo e douradinho, a galinha desligou o forno e esperou que esfriasse.



13

Ao retirar o bolo da forma, no entanto, um cheiro gostoso invadiu o ar. Os bichos do sítio ficaram com água na boca e foram correndo ver de onde é que vinha aquele provocante aroma.

Ao vê-los tão entusiasmados, a galinha ruiva perguntou:



— E agora, quem vai querer comer o bolo, afinal?

— Eu aceito um pedaço! — disse o pato.

— Eu também quero! — emendou o gato.

— E eu também! — disse o cão.





A galinha ruiva arrepiou as penas e cacarejou:

— Pois saibam que não vão provar nem um pedacinho, seus preguiçosos! — E repartiu o bolo com seus pintinhos.

Assim, o pato, o gato e o cão aprenderam que sem trabalho e cooperação não se ganha um quinhão!



**RECORTE E COLE A RESPOSTA CERTA**



**O QUE A GALINHA RUIVA RESOLVEU FAZER?**

## RECORTAR



FONTE: <https://www.tudogostoso.com.br/receita/9254-bolo-de-fuba.html>

FONTE: <https://www.tudogostoso.com.br/receita/20881-salada-de-alface.html>

# E.M.CRIANÇA FELIZ “Prof.ª VITÓRIA EVANY MIGUEL CORDEIRO”

DATA: 28/09



**VAMOS RECITAR?**

AO LEVANTAR-SE E ALIMENTAR-SE  
COM APETITE E DISPOSIÇÃO,  
LEMBRE-SE DA IMPORTÂNCIA  
DA PRIMEIRA REFEIÇÃO.

FRUTAS, PÃES, SUCOS E LEITE  
DEVEM SEMPRE FAZER PARTE  
DESSA GOSTOSA REFEIÇÃO  
QUE FAZEMOS AO ACORDAR.


NO ALMOÇO É IMPORTANTE  
COMER SALADA BEM SABOROSA  
COM ALFACE, AGRIÃO, ESPINAFRE,  
VERDURAS TÃO GOSTOSAS.

NÃO PODEMOS NOS ESQUECER  
DE QUE A CARNE NOS FAZ BEM  
E QUE OVOS, SOJA, LEGUMES E PEIXE  
NOS AJUDAM A CRESCER TAMBÉM.

Rogéria Araújo



RECORTAR E COLAR OS ALIMENTOS SAUDÁVEIS QUE ESTÃO NA PRÓXIMA PÁGINA E VOCÊ GOSTA



RECORTAR

