

# Atividades Remotas 11

*Escola: E.M Criança Feliz "Profª. Vitória Evany Miguel Cordeiro"*



Nome: \_\_\_\_\_ - Fase II - B

(Professora: Dalva Coelho Lobo)

**Data de Entrega: 29 e 30/09/2021(Período: 20/09/21 a 28/09/21).**

## **Senhores Pais ou Responsáveis**

Devido a pandemia do covid-19 (Coronavírus), que atinge o mundo nesse momento, foi necessárias adaptações para que os alunos continuem com a aprendizagem em casa, e o papel da família será de suma importância, segue aqui nessa apostila atividades datadas que se possível deverão ser realizadas no respectivo dia da reposição.

## **Atenção**

### **Orientações Gerais para a realização das atividades.**

- ✓ As atividades estão datadas com a data remota;
- ✓ Realizar a leitura de todas as atividades junto com a criança;
- ✓ Explicar ao aluno o que será necessário ser feito, cada atividade traz orientações de como serem realizadas;
- ✓ A apostila vem com objetivo das atividades no roteiro;
- ✓ Solicitar aos alunos que realizem a pintura bem caprichada dos desenhos, inclusive da capa;
- ✓ Na medida do possível registrar com fotos ou vídeos e enviar no grupo da sala, pelo WhatsApp;
- ✓ Pedimos a gentileza de cuidarem dessas atividades, pois as mesmas terão que ser devolvidas;
- ✓ É muito importante o treino e escrita do nome e data em todas as atividades solicitadas, evitando assim dificuldades futuras.

Aqui deixamos nosso agradecimento e admiração por cada família, pelo empenho e esforço realizado em casa.

**Qualquer dúvida, estou à disposição!**

Atenciosamente, Prof<sup>ª</sup>. Dalva.

**CALENDÁRIO**  
**2021**  
**SETEMBRO**

DATAS COMEMORATIVAS DO MÊS  
07 - INDEPENDÊNCIA DO BRASIL

DOM	SEG	TER	QUA	QUI	SEX	SAB
19	20	21	22	23	24	25
26	27	28	29	30		

NA ESCOLA, JÁ ERA ROTINA ENSINAR SOBRE: DIA, MÊS E ANO, SENDO ASSIM SEGUIE O CALENDÁRIO DE SETEMBRO, PARA QUE SEJA COLORIDO DE ACORDO COM A DATA DE CADA ATIVIDADE.

**SUGESTÃO DE VÍDEO:**

<https://www.youtube.com/watch?v=md2eBaAGNyE> -

VÍDEO AULA OS MESES DO ANO

# LETRINHA DO DIA

FAÇA O CONTORNO DA LETRA COM TINTA GUACHE AMARELA.



Sugestão: Assistir o vídeo- LETRAS - LETRA I - Os Pequerruchos. Disponível no Youtube.



Atividade – Data: 22/09/2021

## LATERALIDADE

Utilizar copo e/ou caneca plástica.

Providenciar um espaço confortável da casa para realizar a tarefa.

Colocar o copo e/ou caneca plástica ora do lado direito, ora do lado esquerdo da criança. Pedir para a criança pegar o copo e/ou caneca.


Verbalizar para a criança o lado que ela está virando o corpo para pegar o copo e/ou caneca.

Parabenizá-la toda vez que a criança localizar e pegar o copo e/ou caneca do lado correto.


**QUERIDA FAMÍLIA AUXILIE A CRIANÇA  
NESSA ATIVIDADE E ANTES DE  
REALIZAR, ASSISTIR O VÍDEO.**



**SUGESTÃO DE VÍDEO:**  
<https://www.youtube.com/watch?v=0QrJlgzX1kQ>  
Q - LATERALIDADE / DIREITA E  
ESQUERDA DE UMA FORMA LÚDICA /  
EDUCAÇÃO INFANTIL /BNCC.






TIRE UMA  
FOTO DA  
ATIVIDADE, PARA  
REGISTRO DE  
FREQUÊNCIA! 



# JOGO DAS VOGAIS




	<b>A</b>
	
<b>AVIÃO</b>	



	<b>E</b>
	
<b>ELEFANTE</b>	



**IGREJA**



**OVELHA**



U



URSO



# HORA DA PINTURA COM O DEDO




Usando tinta azul e o dedinho carimbar fora do quadrado suas impressões digitais .






# JOGO DOS NUMERAIS



TIRE UMA FOTO DA ATIVIDADE. PARA REGISTRO DE FREQUÊNCIA! 





Atividade – Data: 28/09/2021

QUERIDA FAMÍLIA AUXILIE E BRINQUE COM A CRIANÇA NESSA ATIVIDADE.

### BRINCADEIRA: ESTÁTUA

MATERIAL NECESSÁRIO: APARELHO DE SOM OU CELULAR COM MÚSICAS ANIMADAS E DE DIFERENTES RITMOS.

COMO BRINCAR:

- DEFINA QUEM SERÁ O COMANDANTE DA BRINCADEIRA, QUE IRÁ CONTROLAR O VOLUME DO APARELHO DE SOM;
- ENQUANTO A MÚSICA TOCA, OS DEMAIS PARTICIPANTES DANÇAM E, QUANDO ELA PARAR, TODOS FICAM IMÓVEIS COMO ESTÁTUA;
- O COMANDANTE, ENTÃO, PROCURA PROVOCAR RISOS NAS ESTÁTUAS, MAS SEM TOCA-LÁS;
- QUANDO UM DOS PARTICIPANTES RIR OU SE MEXER, A RODADA TERMINA E SE FAZ UM NOVO SORTEIO PARA DEFINIR UM NOVO COMANDANTE DA RODADA.



  
☑ TIRE UMA  
FOTO DA  
ATIVIDADE, PARA  
REGISTRO DE  
FREQUÊNCIA! 

## FONTES:

- Capa - <https://www.shoptime.com.br/produto/1243646308>- ACESSO DIA: 13/09/2021;
- 1 - <https://israelakotona.blogspot.com/2021/01/calendario-safari.html>- ACESSO DIA: 13/09/2021;
- 1 - <https://www.youtube.com/watch?v=md2eBaAGNyE> - ACESSO DIA: 13/09/2021;
- 2 - <http://2.bp.blogspot.com/-TTAZZI9dfyE/Tb8HuB9vTQI/AAAAAAAAAgko/IFiQOYO53TQ/s1600/LETRA+I.png>- ACESSO DIA: 13/09/2021;
- 2- <https://www.youtube.com/watch?v=nDEe7buugFk> – ACESSO DIA: 16/09/2021
- 3 - <https://www.tempojunto.com/2019/09/09/como-trabalhar-nocao-espacial-nas-criancas/>- ACESSO DIA: 13/09/2021
- 4- <http://novojeitodeensinar.blogspot.com/2014/01/alfabeto-ilustrado-galinha-pintadinha.html> - ACESSO DIA 17/09/2021
- 5- <https://pt.dreamstime.com/fundo-quadrado-azul-claro-branco-para-edi%C3%A7%C3%A3o-image198520260> – ACESSO DIA: 16/09/2021;
- 6- <https://www.ideiacriativa.org/2014/02/jogo-de-encaixe-numero-e-quantidade.html> - ACESSO DIA: 17/09/2021
- 7 - <https://educacao.saobernardo.sp.gov.br/index.php/aula-online/infantil-4/2377-brincadeiras-tradicionais-estatua> - ACESSO DIA: 16/09/21;