

Atividades Remotas 11

Escola: E.M Criança Feliz "Profª. Vitória Evany Miguel Cordeiro"



Nome: _____ - Fase II - G

(Professora: Fernanda Lemos da Silva)

Data de Entrega: 29 e 30/09/2021(Período: 20/09/21 a 28/09/21).

Senhores Pais ou Responsáveis

Devido a pandemia do covid-19 (Coronavírus), que atinge o mundo nesse momento, foi necessárias adaptações para que os alunos continuem com a aprendizagem em casa, e o papel da família será de suma importância, segue aqui nessa apostila atividades datadas que se possível deverão ser realizadas no respectivo dia da reposição.

Atenção

Orientações Gerais para a realização das atividades.

- ✓ As atividades estão datadas com a data remota;
- ✓ Realizar a leitura de todas as atividades junto com a criança;
- ✓ Explicar ao aluno o que será necessário ser feito, cada atividade traz orientações de como serem realizadas;
- ✓ A apostila vem com objetivo das atividades no roteiro;
- ✓ Solicitar aos alunos que realizem a pintura bem caprichada dos desenhos, inclusive da capa;
- ✓ Na medida do possível registrar com fotos ou vídeos e enviar no grupo da sala, pelo WhatsApp;
- ✓ Pedimos a gentileza de cuidarem dessas atividades, pois as mesmas terão que ser devolvidas;
- ✓ É muito importante o treino e escrita do nome e data em todas as atividades solicitadas, evitando assim dificuldades futuras.

Aqui deixamos nosso agradecimento e admiração por cada família, pelo empenho e esforço realizado em casa.

Qualquer dúvida, estou à disposição!

Atenciosamente, Prof^ª. Fernanda

CALENDÁRIO 2021 SETEMBRO

NA ESCOLA, JÁ ERA ROTINA, AS CRIANÇAS APRENDEREM SOBRE DIA, SEMANA E MÊS, SEGUE O CALENDÁRIO DO MÊS DE SETEMBRO, PARA QUE OS DIAS SEJAM COLORIDOS DE ACORDO COM A DATA DE CADA ATIVIDADE.

DATAS COMEMORATIVAS DO MÊS

07 – INDEPENDÊNCIA DO BRASIL

DOM	SEG	TER	QUA	QUI	SEX	SAB
19	20	21	22	23	24	25
26	27	28	29	30		

LETRINHA DO DIA

FAÇA O CONTORNO DA LETRA COM TINTA GUACHE AMARELA.














CUBRA A LETRA I

COLAR








<p>IOIO</p> 	 	
---	--	--

<p>ILHA</p> 	 	
--	---	--

<p>ISCA</p> 	 	
---	---	--

RECORTAR



RECORTAR E COLAR AS FIGURAS QUE COMEÇAM COM A LETRA I

Psicopedagoga Flávia Farias
Contato: (71) 981344057

RECORTAR



JOGO DA MEMÓRIA

I

IMPRESSORA



INVERNO




IMÃ



IOGURTE



IGUANA



ILHA



IGREJA



i

I

IMPRESSORA



INVERNO



IMÃ



IOGURTE



IGUANA



ILHA



IGREJA



i

QUEM ESTÁ DO LADO DIREITO DO TREM?



COLE A RESPOSTA CERTA

RECORTAR



QUEM ESTÁ DO LADO ESQUERDO DO TREM?



COLE A RESPOSTA CERTA

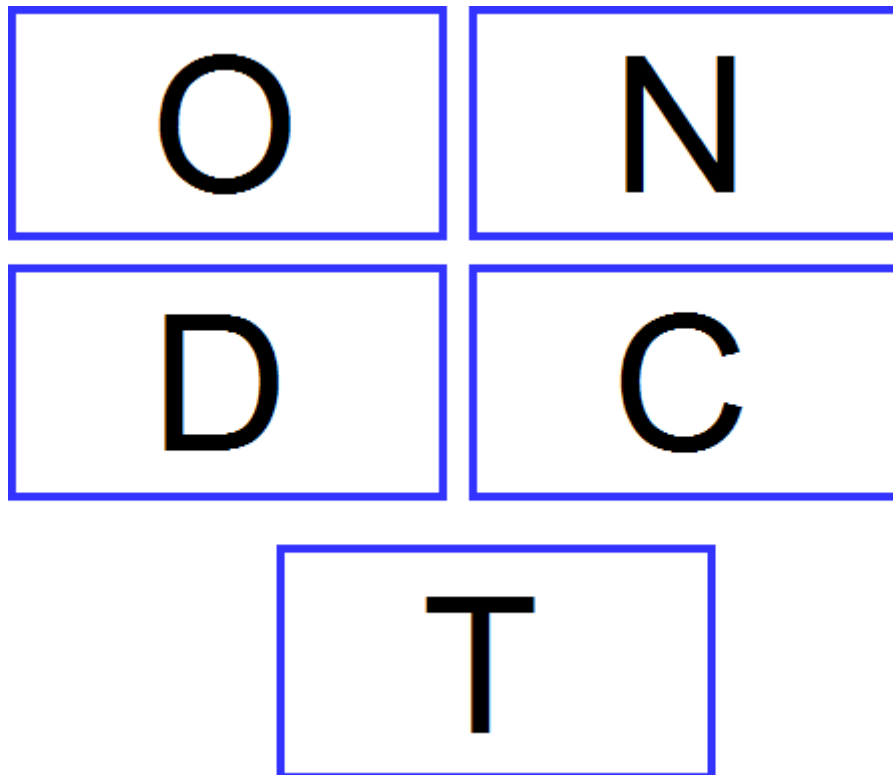
RECORTAR




RECORTE E COLE A LETRA INICIAL DE CADA RÓTULO



RECORTAR





9



VAMOS CUBRIR OS PONTILHADOS?



ANTES DE REALIZAR A ATIVIDADE ABAIXO, ASSISTIR A SUGESTÃO DE VÍDEO: https://www.youtube.com/watch?v=x5Zi_-EQC_E - Meios de Comunicação (para crianças)

MEIOS DE COMUNICAÇÃO



**AGORA RECORTE E COLE NO QUADRO ABAIXO OS MEIOS DE COMUNICAÇÃO QUE
VOCÊ MAIS USA**

A large, empty rectangular box with a thick red border. This box is intended for students to write or draw the communication methods they use most frequently. The interior of the box is completely blank white space.

RECORTAR




Atividade – Data: 27/09/2021

RECORTE E COLE AS FIGURAS DE ACORDO COM A ESCRITA

ÍNDIO

ILHA


IGUANA




ÍMÃ

IGREJA

IOIÔ



RECORTAR



Atividade – Data: 28/09/2021

BRINCADEIRA: CIRCUITO DE MOVIMENTO COM SAPATOS

A BRINCADEIRA É ASSIM...

PRIMEIRO VOCÊ VAI PRECISAR PEGAR PELO MENOS 10 PARES DE SAPATO. PODE SER MAIS, SE VOCÊ TIVER.



O PASSO SEGUINTE É FAZER UMA FILEIRA COM OS SAPATOS. MAS ATENÇÃO, OS SAPATOS PRECISAM SER COLOCADOS EM DIREÇÕES DIFERENTES. UM PAR APONTA PARA A FRENTE, OUTRO PARA A DIREITA, OUTRO PARA ESQUERDA, E POR AÍ VAI.

O CIRCUITO CONSISTE EM PEDIR PARA AS CRIANÇAS FAZEREM UMA SEQUÊNCIA DE PULOS SEGUINDO A DIREÇÃO DO SAPATO. SE O SAPATO ESTIVER APONTADO PARA FRENTE, ELA PULA PARA A FRENTE. SE O PAR ESTIVER VOLTADO PARA O LADO DIREITO, A CRIANÇA PULA PARA O LADO DIREITO E ASSIM SUCESSIVAMENTE.

FONTES:

- Capa - <http://ribeiro-eliane.blogspot.com/2016/08/toy-story-png.html>- ACESSO DIA: 16/09/2021;
- 1 - <https://israelakotona.blogspot.com/2021/01/calendario-safari.html>- ACESSO DIA: 13/09/2021;
- 2 - <https://br.pinterest.com/pin/781304235337239094/>ACESSO DIA: 13/09/2021;
- 2-http://atividadeparaeducacaoespecial.com/inclusao-cartilha-adaptada-alfabeto-colorido/?fdx_switcher=true- ACESSO DIA:15/09/2021
- 2- <https://galeria.colorir.com/jogos/yoyo-pintado-por-yoyo-288006.html> - ACESSO DIA:15/09/2021
- 2-<https://mungfali.com/post/5C7AF1B1781BC0F9079976E460B8B5D1067C4507-> ACESSO DIA: 16/09/2021
- 2- <https://pt.dreamstime.com/imagens-de-stock-royalty-free-peixes-e-isca-no-amor-image3942399-> ACESSO DIA: 16/09/2021
- 2- <https://galeria.colorir.com/letras-e-numeros/minusculas/ilha-pintado-por-fifi-338901.html> - ACESSO DIA: 16/09/2021
- 3 - <http://www.pedagogaandreaeduca.com.br/2020/08/atividades-envolvendo-lateralidade.html>- ACESSO DIA 16/09/2021
- 4 -<https://pedagogiaaopedaleta.com/numeros-para-parede-da-sala-de-aula-0-9/> - ACESSO DIA 16/09/2021
- 4- <https://pt.dreamstime.com/ca%C3%A7oe-m%C3%A3o-do-s-que-mostra-ao-n%C3%BAmero-seis-sinais-da-image104947639-> ACESSO DIA 16/09/2021
- 5 - https://www.youtube.com/watch?v=x5Zi_-EQC_E - ACESSO: 13/09/2021;
- 5- <https://slideplayer.com.br/slide/10410469/>- ACESSO DIA 16/09/2021
- 6 - <https://br.pinterest.com/pin/699113542124650249/> - ACESSO: 13/09/2021;
- 7 - <https://www.tempojunto.com/2021/03/01/circuito-de-movimento-para-fazer-dentro-de-casa/> – ACESSO DIA: 23/08/21;