

Atividades Remotas 11

Escola: E.M Criança Feliz "Profª. Vitória Evany Miguel Cordeiro"



Nome: _____ - Fase II - F

(Professora: Melreli Micheli Salustiano Pinto)

Data de Entrega: 29 e 30/09/2021

(Período: 20/09/21 a 28/09/21).

Senhores Pais ou Responsáveis

Devido a pandemia do covid-19 (Coronavírus), que atinge o mundo nesse momento, foi necessárias adaptações para que os alunos continuem com a aprendizagem em casa, e o papel da família será de suma importância, segue aqui nessa apostila atividades datadas que se possível deverão ser realizadas no respectivo dia da reposição.

Atenção

Orientações Gerais para a realização das atividades.

- ✓ As atividades estão datadas com a data remota;
- ✓ Realizar a leitura de todas as atividades junto com a criança;
- ✓ Explicar ao aluno o que será necessário ser feito, cada atividade traz orientações de como serem realizadas;
- ✓ A apostila vem com objetivo das atividades no roteiro;
- ✓ Solicitar aos alunos que realizem a pintura bem caprichada dos desenhos, inclusive da capa;
- ✓ Na medida do possível registrar com fotos ou vídeos e enviar no grupo da sala, pelo WhatsApp;
- ✓ Pedimos a gentileza de cuidarem dessas atividades, pois as mesmas terão que ser devolvidas;
- ✓ É muito importante o treino e escrita do nome e data em todas as atividades solicitadas, evitando assim dificuldades futuras.

Aqui deixamos nosso agradecimento e admiração por cada família, pelo empenho e esforço realizado em casa.

Qualquer dúvida, estou à disposição!

Atenciosamente, Prof^ª. Mel.

ROTEIRO DE ATIVIDADES E OBJETIVOS

20/09/21 - Atividade de pintura do desenho da turma da Mônica do calendário de setembro, pintura das datas de acordo com a realização das atividades.

Objetivo: trabalhar o conhecimento dos dias, semanas e meses e a sequência numérica;

21/09/2021 – Atividade de pontilhado da letra I.

Objetivo: trabalhar a escrita da letra I através do contorno;

22/09/2021 – Embalagens.

Objetivo: identificação e associação da escrita das palavras;

23/09/2021 – Atividade de pontilhado do número 9.

Objetivo: trabalhar a escrita do número 9 através do contorno;

24/09/2021 – Meios de comunicação.

Objetivo: identifique e pinte o meio de comunicação mais usado na sua casa e sugestão de vídeo.

27/09/2021 – Letra I.

Objetivo: associe o desenho a palavra correspondente.

28/08/2021 – Brincadeira: Projeção de sombras.

Objetivo: Trabalhar a memória, percepção e raciocínio através da visão e interação e diversão familiar.



CALENDÁRIO
2021
SETEMBRO

DATAS COMEMORATIVAS DO MÊS
07 - INDEPENDÊNCIA DO BRASIL


DOM	SEG	TER	QUA	QUI	SEX	SAB
19	20	21	22	23	24	25
26	27	28	29	30		

NA ESCOLA, JÁ ERA ROTINA, AS CRIANÇAS APRENDEREM SOBRE DIA, SEMANA E MÊS, SEGUE O CALENDÁRIO DO MÊS DE SETEMBRO, PARA QUE OS DIAS SEJAM COLORIDOS DE ACORDO COM A DATA DE CADA ATIVIDADE.

NOME: _____ - DATA: _____



ÍNDIO



IOGURTE

VAMOS COBRIR O PONTILHADO:

VAMOS, AGORA, COMPLETAR AS PALAVRAS:

IMÃ	ILHA	IGREJA
IMA	ILHA	IGREJA

QUAIS PALAVRAS COMEÇAM COM A LETRA I?

VAMOS PINTAR AS FICHAS!

ERVILHA	IOIÔ
ISQUEIRO	GRILLO

LIGUE OS RÓTULOS COM A PRIMEIRA LETRA DE CADA UM:



D

C

F



B

L

G


H

**OLÁ!
SOU O
NÚMERO**



NOVE
noventa e nove

1- CUBRA, SEGUINDO A DIREÇÃO DAS SETAS:



2- AGORA, MOSTRE QUE APRENDEU:

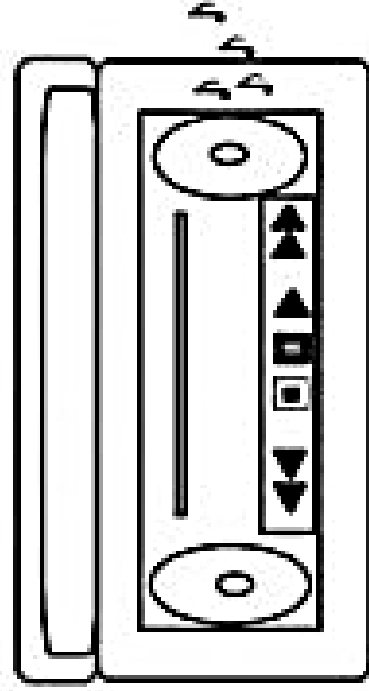
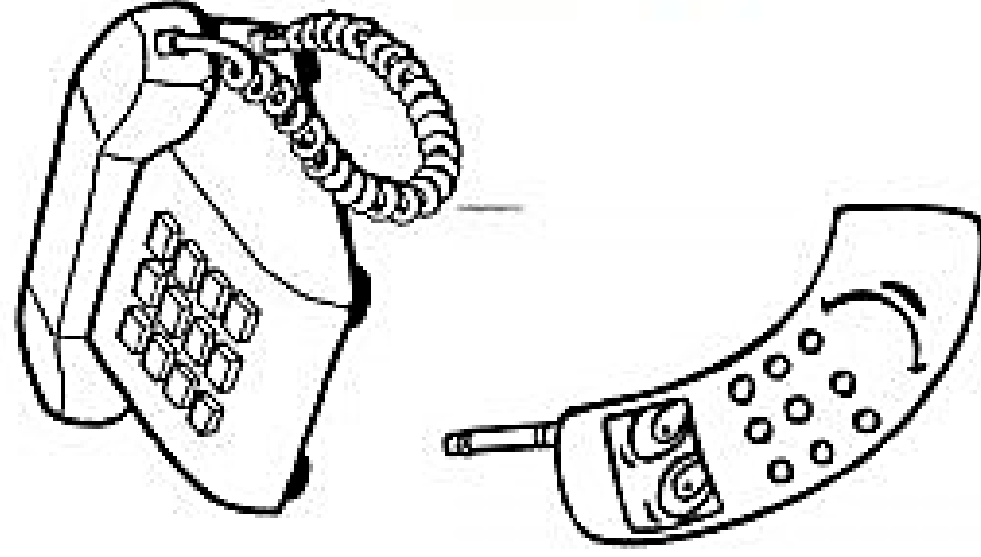

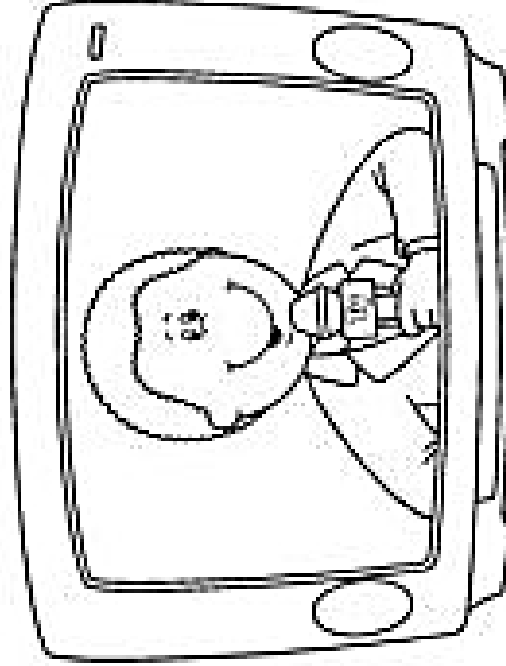
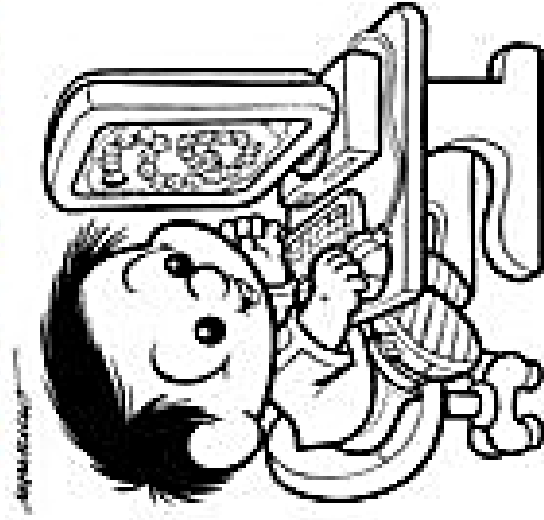


Atividade – Data: 24/09/2021

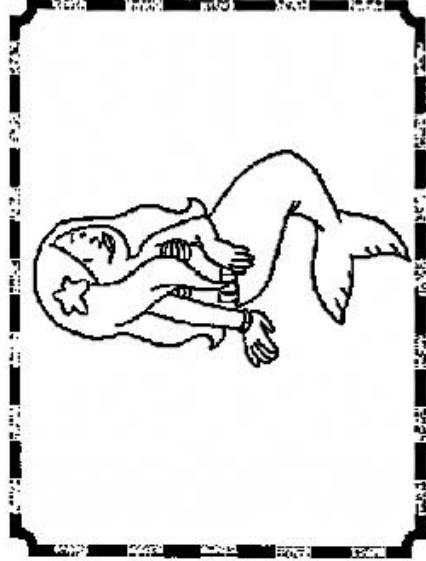
ANTES DE REALIZAR A ATIVIDADE ABAIXO, ASSISTIR A SUGESTÃO DE VÍDEO:
https://www.youtube.com/watch?v=x5Zi_-EQC_E - Meios de Comunicação (para crianças)

Meios de comunicação

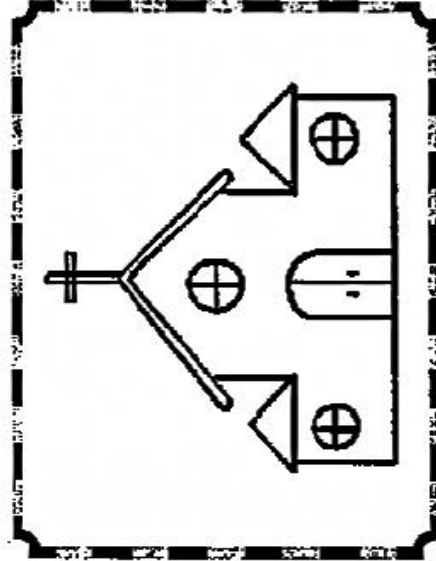
Pinte o meio de comunicação mais usado na sua casa.



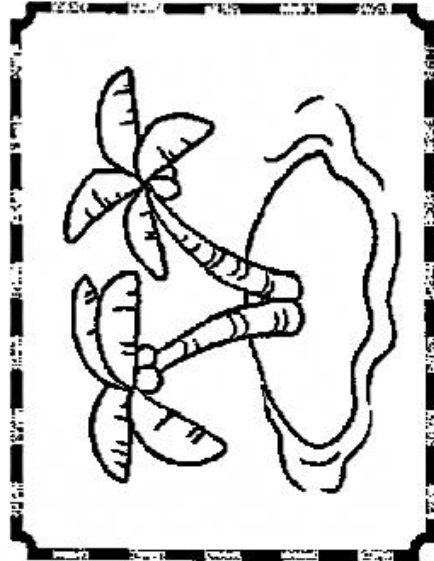
LIGUE O DESENHO AO NOME.




ILHA



ÍNDIO



IARA



IGREJA

Atividade – Data: 28/09/2021

BRINCADEIRA: PROJEÇÃO DE SOMBRAS

QUE TAL BRINCAR DE PROJETER SOMBRAS NA PAREDE, UTILIZANDO AS MÃOS OU DIFERENTES MATERIAIS PARA CRIAR SILHUETAS? VOCÊ PODE DESAFIAR A CRIANÇA A FAZER SOMBRAS GRANDES, PEQUENAS, DE FORMATOS DIFERENTES E PEDIR PARA QUE ELA AS DESCREVA: “O QUE É ESSA SOMBRA?”, “É GRANDE?”, “É PEQUENA?”, “É UM ANIMAL? QUAL?”.



FONTES:

Capa - <https://comofazeremcasa.net/desenhos-para-colorir-de-toy-story-4/> - ACESSO DIA: 13/09/2021;

1 - <https://israelakotona.blogspot.com/2021/01/calendario-safari.html> - ACESSO DIA: 13/09/2021;

2 - <http://2.bp.blogspot.com/-TTAZZI9dfyE/Tb8HuB9vTQI/AAAAAAAAAgko/IFiQOYO53TQ/s1600/LETRA+I.png> - ACESSO DIA: 13/09/2021;

3 - <https://br.pinterest.com/pin/91549804913135807/> - ACESSO DIA: 13/09/2021;

4 - <https://br.pinterest.com/pin/857865429017902350/> - ACESSO DIA: 13/09/2021;

5 - <https://br.pinterest.com/pin/594756694534154270/> - ACESSO: 13/09/2021;

5 - https://www.youtube.com/watch?v=x5Zi_-EQC_E - ACESSO: 13/09/2021;

6 - <https://www.educacaoetransformacao.com.br/atividades-com-a-letra-i/atividades-com-a-letra-i-ligue-o-desenho/amp/> - ACESSO: 13/09/2021;

7 - <https://labedu.org.br/brincar-com-sombras/> - ACESSO DIA: 13/09/2021;

7 - <https://lunetas.com.br/brincadeiras-criativas-o-potencial-ludico-das-sombras/> - ACESSO DIA: 13/09/2021;