

E.M.CRIANÇA FELIZ “Prof.ª VITÓRIA EVANY MIGUEL CORDEIRO”

ATIVIDADES DE REPOSIÇÃO – 11



NOME:

Prof.ª NANCY APARECIDA RIBEIRO DE LIMA MARTINS

FASE: I - TURMA: B

PERÍODO DAS ATIVIDADES: 20/09 A 28/09/2021 DATA DE DEVOLUÇÃO: 29 E 30/09/2021

ROTEIRO DAS ATIVIDADES

ATIVIDADE 01 (20/09) – LETRA “C” – FAZER UM COLORIDO BEM BONITO. JOGO DA MEMÓRIA.(SEGUE VÍDEO NO WHATSAPP).

ATIVIDADE 02 (21/09) – “DIA DA ÁRVORE” – DEIXAR A ÁRVORE BEM BONITA FAZENDO O QUE SE PEDE. (SEGUE VÍDEO NO WHATSAPP). BRINCADEIRA DO EQUILÍBRIO.

ATIVIDADE 03 (22/09) – VIVA A PRIMAVERA! COLAR PEDACINHOS DE PAPÉISCOLORIDOS NAS PÉTALAS DA FLOR. (SEGUE PAPEL COLORIDO COM A APOSTILA E VÍDEO NO WHATSAPP).

ATIVIDADE 04 (23/09) – NÚMERO SEIS – PINTAR “6” E DEPOIS CUBRIR PONTILHADO DO NÚMERO. (SEGUE VÍDEO NO WHATSAPP). RECORTAR E COLAR A QUANTIDADE DE PEIXINHOS.

ATIVIDADE 05 (24/09) – HISTÓRIA DA GALINHA RUIVA – LEITURA, DEPOIS RECORTAR AS FIGURAS DOS ALIMENTOS SAUDÁVEIS E COLAR. (SEGUE VÍDEO NO WHATSAPP).

ATIVIDADE 06 (27/09) – RESPONDER PINTANDO DE ACORDO COM A HISTÓRIA.

ATIVIDADE 07 (28/09) – LEITURA DO POEMA SOBRE ALIMENTAÇÃO SAÚDAVEL, E SEGUE VÍDEO NO WHATSAPP.

OBS: JUNTO COM A APOSTILA SERÁ MANDADO FANTOCHES PALITO DOS PERSONAGENS DA GALINHA RUIVA.



E.M.CRIANÇA FELIZ “Prof.ª VITÓRIA EVANY MIGUEL CORDEIRO”

DATA: 20/09

Essa é a letra C. Vamos contornar com giz ou tinta. Capriche!



CACHORRO



CAMINHÃO



SUGESTÃO: ASSISTIR O VÍDEO- OS PEQUERRUCHOS
CACHORRINHO ESTÁ LATINDO- DVD NA FAZENDA
DISPONÍVEL NO YOUTUBE.



FONTE DA IMAGEM <https://www.elo7.com.br/totem-chao-festa-pocoyo-04/dp/9447f8>

FONTE DA IMAGEM: <http://www.magictoys.com.br/produtos/caminhao-super-cacamba-vermelho-185>

VÍDEO DISPONÍVEL EM: <https://www.youtube.com/watch?v=lllrPdBfjY>

JOGO DA MEMÓRIA



COELHO



COELHO



CASA



CASA



CALÇA



CALÇA



CAMISETA



CAMISETA



COPO



COPO



CAVALO



CAVALO



CARRO



CARRO



CACHORRO



CACHORRO

E.M.CRIANÇA FELIZ “Prof.ª VITÓRIA EVANY MIGUEL CORDEIRO”

DATA: 21/09

VAMOS DEIXAR A ÁRVORE BEM BONITA, FAZENDO O QUE SE PEDE:

- 1- PINTE DE VERDE A COPA DA ÁRVORE.
- 2- PINTE DE MARROM O TRONCO DA ÁRVORE.
- 3- COLE AS MAÇÃS VERMELHAS NA ÁRVORE.

21 DE SETEMBRO

Dia da Árvore!



SUGESTÃO DE VÍDEO: <https://youtu.be/IC0wpVGBhrg>

FONTE: <http://1.bp.blogspot.com/--joeoLNndN4/VBmySrYSaAI/AAAAAAAAAYcl/q1zXQZNwGRY/s1600/DIA%2BARVORE.png>

BRINCADEIRA DO EQUILÍBRIO

NÓS VAMOS PRECISAR DE FITA CREPE OU DUREX, UM LIVRO OU PRATO DE PLÁSTICO. PRIMEIRO FAÇA UMA LINHA RETA, OU EM ZIGUE ZAGUE COM A FITA CREPE OU DUREX NO CHÃO, DEPOIS PEGUE O LIVRO E COLOQUE EM CIMA DA CABEÇA DA CRIANÇA E PEÇA PARA ELA ANDAR SOBRE A LINHA RETA SEM DERRUBAR O LIVRO OU O PRATO DA CABEÇA.



AGORA É SÓ APROVEITAR A BRINCADEIRA COM SUA FAMÍLIA, E NÃO SE ESQUEÇA DE REGISTRAR EM FOTOS OU VIDEOS E MANDAR PARA A PROFESSORA .



TIRE UMA FOTO DA ATIVIDADE, PARA REGISTRO DE FREQUÊNCIA! 📷

E.M.CRIANÇA FELIZ “Prof.ª VITÓRIA EVANY MIGUEL CORDEIRO”

DATA: 22/09

COLE PEDACINHOS DE PAPÉIS COLORIDOS NAS PÉTALAS DA FLOR PARA DEIXÁ-LA BEM BONITA.





E.M.CRIANÇA FELIZ “Prof.ª VITÓRIA EVANY MIGUEL CORDEIRO”

DATA: 23/09



NÚMERO SEIS

VAMOS CONTAR?



A large rectangular frame containing a green frog wearing a yellow crown, six red crabs, and a sign with the number 6 and the word SEIS.

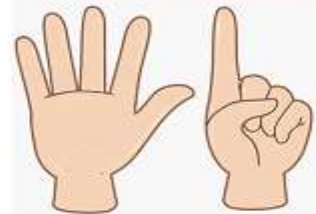
AMIGUINHO (A), VAMOS APRENDER O NUMERAL 6?



RECORTE E COLE A QUANTIDADE DE PEIXES DE ACORDO COM O NUMERAL



6




RECORTAR



DATA: 24/09

- HORA DA HISTÓRIA



Em um sítio distante daqui, os bichos viviam livres e bem satisfeitos da vida.


Um dia, uma galinha ruiva, ao ciscar o terreno à procura de minhocas, achou um grão de milho. Era graúdo e amarelinho e a galinha pensou logo em plantá-lo para depois obter uma colheita farta.

01

Foi correndo ao encontro de seus amigos e perguntou:

— Quem quer ajudar-me a plantar este grãozinho de milho?

Mas os bichos não estavam nem um pouquinho interessados em arar a terra para depois semear e, ainda por cima, cuidar da plantinha que ia nascer.



02



— Eu não quero. — respondeu o pato.

— Nem eu! — disse o gato.

— Muito menos eu! — concluiu o cão.

A galinha ficou muito aborrecida, mas não desanimou.

03

Resolveu plantar o grão de milho mesmo sem a ajuda dos companheiros.

Escolheu um lugar com terra bem fofa, ao lado do galinheiro. Depois, ciscou o terreno até cavar um buraquinho, colocou a semente e, finalmente, cobriu-a com a terra remexida.



04



Todos os dias, a galinha regava a terra com cuidado para não desenterrar o grão de milho.

Logo a semente começou a germinar. Quando a galinha ruiva viu as primeiras folhinhas brotando da terra, foi correndo limpar o terreno do mato que havia crescido.

05

Passava grande parte do dia a bicar as lagartas e os bichinhos nocivos à plantinha.

Assim, o pé de milho cresceu forte e viçoso. Algum tempo depois, nasceram muitas espigas.

Quando o milho ficou maduro, a galinha ruiva chamou novamente seus amigos e perguntou:



06



— Quem quer ajudar-me a colher as espigas de milho maduro?

Mas a pobre infeliz recebeu a mesma resposta de todos:

— EU NÃO!

“Muito bem — pensou a galinha. — Então eu mesma colherei as espigas”

07

Dito e feito. Ela passou o dia inteiro trabalhando na colheita do milho, enquanto os outros bichos cochilavam à sombra das árvores.



Chegada a hora de debulhar o milho, a galinha ruiva tornou a perguntar se gostariam de ajudá-la.



08



Desta vez, entretanto, a coitada nem recebeu resposta, pois estavam todos com muita preguiça até para falar.

Então, a galinha ruiva pegou as espigas e passou outro dia inteirinho extraindo os grãos de milho dos sabugos. Depois, fez uma nova tentativa.

09



— Quem quer ajudar-me a levar o milho ao moinho para ser moído e virar fubá?

— Eu não quero. — respondeu o pato.

— Eu também não. — disse o gato.

— Nem eu! — concluiu o cão.

10

É claro que a galinha não teve outra escolha senão a de levar o milho sozinha ao moinho e moê-lo sem nenhuma ajuda.

A pobre trabalhou com afinco até moer o milho todo.

Quando voltou do moinho com o fubá, pensou em fazer um bolo.



11



Perguntou:

— Quem quer ajudar-me a fazer um bolo com este fubá?

Novamente, porém, os bichos se recusaram a prestar alguma ajuda à galinha ruiva.

Mais uma vez, lá se foi a galinha fazer tudo sozinha.

12

Bateu os ovos com o fubá, até a massa ficar bem lisa e fofinha, untou a forma e colocou o bolo para assar em forno quente.

Depois, quando viu que o bolo já estava crescendo e douradinho, a galinha desligou o forno e esperou que esfriasse.



13

Ao retirar o bolo da forma, no entanto, um cheiro gostoso invadiu o ar. Os bichos do sítio ficaram com água na boca e foram correndo ver de onde é que vinha aquele provocante aroma.

Ao vê-los tão entusiasmados, a galinha ruiva perguntou:



— E agora, quem vai querer comer o bolo, afinal?

— Eu aceito um pedaço! — disse o pato.

— Eu também quero! — emendou o gato.

— E eu também! — disse o cão.



A galinha ruiva arrepiou as penas e cacarejou:

— Pois saibam que não vão provar nem um pedacinho, seus preguiçosos! — E repartiu o bolo com seus pintinhos.

Assim, o pato, o gato e o cão aprenderam que sem trabalho e cooperação não se ganha um quinhão!

DATA: 27/09



RECORTE E COLE A RESPOSTA CERTA



O QUE A GALINHA RUIVA RESOLVEU FAZER?

RECORTAR



FONTE: <https://www.tudogostoso.com.br/receita/9254-bolo-de-fuba.html>

FONTE: <https://www.tudogostoso.com.br/receita/20881-salada-de-alface.html>

E.M.CRIANÇA FELIZ “Prof.ª VITÓRIA EVANY MIGUEL CORDEIRO”

DATA: 28/09



VAMOS RECITAR?

AO LEVANTAR-SE E ALIMENTAR-SE
COM APETITE E DISPOSIÇÃO,
LEMBRE-SE DA IMPORTÂNCIA
DA PRIMEIRA REFEIÇÃO.

FRUTAS, PÃES, SUCOS E LEITE
DEVEM SEMPRE FAZER PARTE
DESSA GOSTOSA REFEIÇÃO
QUE FAZEMOS AO ACORDAR.


NO ALMOÇO É IMPORTANTE
COMER SALADA BEM SABOROSA
COM ALFACE, AGRIÃO, ESPINAFRE,
VERDURAS TÃO GOSTOSAS.

NÃO PODEMOS NOS ESQUECER
DE QUE A CARNE NOS FAZ BEM
E QUE OVOS, SOJA, LEGUMES E PEIXE
NOS AJUDAM A CRESCER TAMBÉM.

Rogéria Araújo



RECORTAR E COLAR OS ALIMENTOS SAUDÁVEIS QUE ESTÃO NA PRÓXIMA PÁGINA E VOCÊ GOSTA



RECORTAR

