



PREFEITURA DA ESTÂNCIA TURÍSTICA DE
IBIÚNA
Por uma Ibiúna próspera. Investindo no presente, gerando o futuro.
SECRETARIA DE EDUCAÇÃO

Rua Raimundo Santiago, nº 27 - Centro
Telefone: (15) 3248-1292/e-mail: apoiopedagogicosmeibiuna@hotmail.com



EM TEREZA FALCI UNIDADE 38
ROD. JÚLIO DAL FABRO, KM 08 - Bº CUPIM
Email: escolaterezafalci@gmail.com
Tel.: (15) 3294-2006

E.M “TEREZA FALCI”
11ª APOSTILA 1º ANO A
PROF.ª KATIA



ALUNO: _____

20/09/2021 a 28/09/2021

NOME: _____



LÍNGUA PORTUGUESA



CHEGOU PRIMAVERA.

COMEÇOU A PRIMAVERA. O SOL BRILHAVA
DETRÁS DAS NUVENS.

A BORBOLETA LALAU VOAVA FELIZ PELO JARDIM.
O PASSARINHO TICO CANTAVA CONTENTE NO
GALHO DA ÁRVORE.

TODOS OS BICHINHOS AGRADECIAM À NATUREZA.
COMO É LINDA A ESTAÇÃO DAS FLORES!

ISABEL CRISTINA S. SOARES



NOME: _____

- RECORTE, COLE E ESCREVA.

1-QUEM BRILHAVA:

COLAR AQUI

2-ONDE O SOL BRILHAVA:

COLAR AQUI

3-QUEM VOAVA FELIZ:

COLAR AQUI

4-POR ONDE A BORBOLETA VOAVA:

COLAR AQUI

5- QUEM CANTAVA:






COLAR AQUI

2-ONDE CANTAVA O PASSARINHO:

COLAR AQUI


NOME: _____

- PINTE, RECORTE E COLE, COMPLETANDO A PÁGINA ANTERIOR.








NOME: _____

PRIMAVERA




TRABALHANDO GRÁFICO! CONTE CADA DESENHO QUE APARECE NA IMAGEM A SEGUIR E REGISTRE NO LOCAL INDICADO:



NOME: _____

1- A PRIMAVERA CHEGOU!
DEIXE A CENA ABAIXO BEM COLORIDA.



2- OBSERVE A PALAVRA ABAIXO E RESPONDA COM ATENÇÃO.

PRIMAVERA

LETRA
INICIAL

LETRA
FINAL

TOTAL DE
VOGAIS

TOTAL DE
CONSOATES

TOTAL DE
LETRAS

NOME: _____

COMPLETE A SEQUÊNCIA NUMÉRICA, RECORTE E COLE O NUMERAL QUE VEM ANTES, ENTRE E DEPOIS.

11 13

12 13

13 14

 17 18

 18 19

18 20

12 14


16 17



14	16	19	15
18	12	17	13

NOME: _____

PINTE O QUADRO ONDE ESTÁ ESCRITO O NOME DO DESENHO




ABELA

AMBELHA

ABELHA

ABENHA



VLOR

FLOR

FLO

PLOR




MEU

MELO

MEL

MELHO




RODA

ROLHA

ROSA

ROÇA




MAGARIDA

MANGARIDA

MARGARIDA

MASGARIDA



JASMIM

JARDIM

JASDIM

JALHIM




NOME: _____

1- PINTE DE VERDE, AS MAÇÃS COM NÚMEROS E DE VERMELHO, AS MAÇÃS COM LETRAS.

 NÚMEROS:





 LETRAS:



NOME: _____

PRIMAVERA

ESCREVA OS NOMES DAS FIGURAS QUE FAZEM PARTE DA PRIMAVERA .






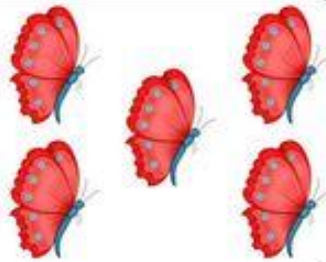






BANCO DE PALAVRAS

BORBOLETA - SOL - FLOR - FOLHA - ABELHA - JOANINHA - ÁRVORE

NOME: _____

CONTE A QUANTIDADE DE FIGURAS E REGISTRE NO QUADRO AO LADO.

NOME: _____

CAÇA PALAVRAS DA PRIMAVERA

I. ENCONTRE AS 7 PALAVRAS DA ATIVIDADES ANTERIOR E PINTE



Á	R	V	O	R	E	L	F	J
S	A	B	E	L	H	A	B	O
B	O	R	B	O	L	E	T	A
O	A	V	O	E	F	S	F	N
R	B	P	Q	X	O	U	L	I
B	E	B	S	O	L	J	O	N
L	H	Ç	V	I	H	C	R	H
T	D	F	N	M	A	O	E	A

2. FORME DUAS FRASES SOBRE A PRIMAVERA DE ACORDO COM A CENA AO LADO. SEJA CRIATIVO!



NOME: _____

PROBLEMAS

1- UM BOLO TEM 4 VELAS. QUANTAS VELAS HÁ EM 4 BOLOS?



2- JOANA COME 3 JUJUBAS POR DIA. QUANTAS JUJUBAS ELA COMERÁ EM 6 DIAS?



NOME: _____

COMPLETE O NOME DAS FLORES COM AS VOGAIS.

M__RG__R__D__



N__RC__S__



R__S__



T__L__P__



L__R__



CR__V__



D__L__



G__R__SS__L



NOME: _____

PROBLEMAS

1- EM UM SAQUINHO TEM 11 BATATAS FRITA. QUANTAS BATATAS TEM EM 2 SAQUINHOS IGUAIS?



2- UMA CAIXA TEM 5 LÁPIS DE COR. QUANTOS LÁPIS TEM EM 4 CAIXAS IGUAIS?



NOME: _____



DIA DA ÁRVORE


CIRCULE SOMENTE OS ELEMENTOS
QUE FAZEM BEM ÀS ÁRVORES:



NOME: _____

DIA DA ÁRVORE


COLE FOLHAS NATURAIS NA COPA DA ÁRVORE.



NOME: _____

OBJETOS E MATERIAIS: O QUE É ISSO? DO QUE ISSO É FEITO?

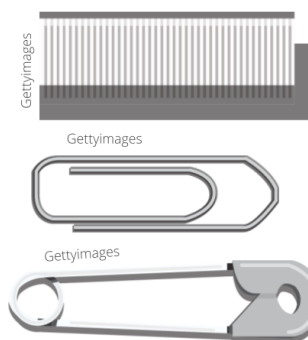
VOCÊ JÁ NOTOU A VARIEDADE DE OBJETOS QUE EXISTEM AO NOSSO REDOR? VEJA, NAS IMAGENS A SEGUIR, COMO UM MESMO MATERIAL PODE SER UTILIZADO PARA A FABRICAÇÃO DE DIFERENTES OBJETOS E COMO OS OBJETOS SÃO FEITOS DE DIFERENTES MATERIAIS.



TAMBÉM PODEMOS DIZER QUE HÁ DIFERENTES MATERIAIS PARA UM MESMO OBJETO. OBSERVE:

Responda essas questões por áudio e envie no grupo de whatsapp.

1. QUE OBJETOS SÃO ESSES?
2. DE QUE MATERIAL ESSES OBJETOS SÃO FEITOS?
3. QUAL SERIA A UTILIDADE DESSES OBJETOS?
4. QUE OUTROS OBJETOS SÃO FABRICADOS PELO MESMO TIPO DE MATERIAL?
5. QUAL DESSES OBJETOS PODE SER FEITO DE OUTRO MATERIAL? QUE MATERIAL É ESSE?



1. QUE OBJETOS SÃO ESSES?
2. O QUE HÁ EM COMUM ENTRES ELES?
3. E O QUE OS DIFERENCIA?
4. QUE VANTAGENS E DESVANTAGENS ESSES OBJETOS OFERECEM EM RELAÇÃO AO OUTRO?



REFERÊNCIAS

www.amorensina.com.br

www.aartedeensinareaprender.com.br

www.katiатеixeira.com.br

www.danieducar.com.br

www.atividadessuzano.com.br

<https://planosdeaula.novaescola.org.br/fundamental/2ano/ciencias/objetos-e-materiais/1787>