



Prefeitura da Estância Turística de
IBIÚNA
TRANSFORMAÇÃO RESPONSÁVEL. CUIDANDO DE PESSOAS.

Av. São Sebastião, 192. 4º Piso. Centro. Fones: (15) 3248 1292. 3248 1574. Email: apoiopedagogicosmeibiuna@hotmail.com




EM TEREZA FALCI

EM BAIRRO RECANTO PRIMAVERA

3º BIMESTRE

BLOCO 11 20/09 A 28/09

DATA DE ENTREGA 29/09



NOME: _____

PROFESSORA MIÚCHA

1º ANO

2021

ORIENTAÇÕES IMPORTANTES:

- ✓ **RESERVAR UM LUGAR LIMPO E TRANQUILO PARA REALIZAÇÃO DAS ATIVIDADES**
- ✓ **NÃO DEIXE AS ATIVIDADES ACUMULAREM, RESERVE UM TEMPO DIÁRIO**
- ✓ **AJUDAR NÃO É REALIZAR A ATIVIDADE PELA CRIANÇA! SE NECESSÁRIO SOLICITE AJUDA E LEMBRE-SE ESTOU A DISPOSIÇÃO PARA TIRAR DÚVIDAS, ME PROCURE NO WHATSAPP**
- ✓ **REALIZE SUAS ATIVIDADES COM CAPRICHOS!**
- ✓ **FIQUE DE OLHO NO GRUPO DE WHATSAPP, PARTICIPE!!!**

SUA PARTICIPAÇÃO É MUITO IMPORTANTE!!!

**LEMBRE-SE ESTAMOS JUNTOS POR UM BEM COMUM, O MELHOR PARA AS CRIANÇAS
INCENTIVE A LEITURA, LEIAM COM AS CRIANÇAS!**

**APROVEITEM CADA MOMENTO EM CASA, PARA QUE ELES PERCEBAM A IMPORTÂNCIA
DE ESTUDAR E TENHAM PRAZER EM REALIZAR SUAS ATIVIDADES**

AOS PAIS:

**OBRIGADA POR SUA DEDICAÇÃO E EMPENHO, SEM ISSO MEU TRABALHO SERIA
IMPOSSÍVEL!!!!**

PROFª MIÚCHA

ROTEIRO DE REALIZAÇÃO DAS ATIVIDADES NO LIVRO DIDÁTICO:

AVISO IMPORTANTE:

- ✓ **CUIDE DO SEU LIVRO**

- ✓ **MANTENHA-O LIMPO E SEM RASGAR**

- ✓ **A PROFEESORA ENVIOU SEU LIVRO EM UMA SACOLINHA E É NELA QUE SEU LIVRO DEVE RETORNAR PARA CORREÇÃO**

- ✓ **NÃO PERCA SEU LIVRO**

OBS: NESTE BLOCO NÃO HAVERÁ ATIVIDADES NO LIVRO

NOME: _____

DATA

Escola: _____

Data: _____ Turma: _____ **SOESCOLA.COM**

Aluno: _____

ESCREVA A INICIAL DO NOME DAS FIGURAS



NOME: _____

DATA

COMPLETE A SEQUÊNCIA NUMÉRICA

1		3		5		7		9	10
11	12		14		16		18		20
21		23		25		27		29	30
31	32		34		36		38		40
41		43		45		47		49	50

NOME: _____

DATA _____

NOME




LETRA INICIAL E FINAL

RECORTE E COLE A LETRA INICIAL E FINAL DE CADA DESENHO.



_____ R S _____



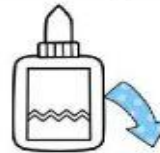
_____ O B _____



_____ I P O C _____



_____ A T _____



_____ O L _____



_____ U V E _____



P	A	G	O	C	A
N	M	R	Ô	U	O

NOME: _____

DATA _____

Amorensina.com.br
Alfabetizar com Amor

NOME

SUCCESSOR E ANTECESSOR

1 - COMPLETE COM OS NÚMEROS QUE VÊM ANTES E DEPOIS.

<input type="text"/>	2	<input type="text"/>		<input type="text"/>	5	<input type="text"/>
<input type="text"/>	15	<input type="text"/>	<input type="text"/>	<input type="text"/>	19	<input type="text"/>
<input type="text"/>	22	<input type="text"/>	<input type="text"/>	<input type="text"/>	29	<input type="text"/>
<input type="text"/>	25	<input type="text"/>	<input type="text"/>	<input type="text"/>	40	<input type="text"/>

2 - COMPLETE AS SEQUÊNCIAS NUMÉRICAS.

A) 25 30

B) 11 15

C) 5 8



NOME: _____

DATA



ESTRATÉGIAS DE LEITURA

ENUMERE AS COLUNAS DE ACORDO COM OS NOMES DOS OBJETOS

@damieducar

1



TATU
URUBU

5



2



SAPO
SETA
TELEFONE

6



3



UVA
VACA
TEIA

7



4



8



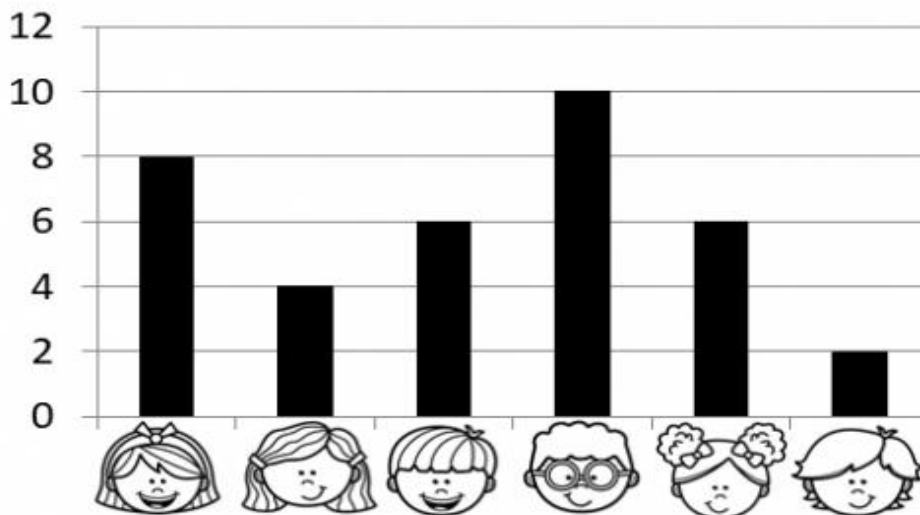
@damieducar

NOME: _____

DATA _____

❖ VEJA ABAIXO O GRÁFICO COM A QUANTIDADE DE FIGURINHAS DE CADA CRIANÇA:

GRÁFICO DE BARRAS



borboletakids.com.br

AGORA RESPONDA:

❖ PINTA A CRIANÇA QUE POSSUI MAIS FIGURINHAS:



❖ PINTA A CRIANÇA QUE POSSUI MENOS FIGURINHAS:



❖ PINTA AS CRIANÇAS QUE POSSUEM A MESMA QUANTIDADE DE FIGURINHAS:



❖ VEJA A CRIANÇA ABAIXO E MARQUE QUANTAS FIGURINHAS ELA TEM:

--	--

NOME: _____

DATA



COMPLETE AS PALAVRAS COM AS SÍLABAS BA, BE, BI, BO OU BU.

 ____NANA	 ____LA	 ____IA
 ____I	 ____NECA	 ____NÉ
 ____LDE	 ____LA	 ____Ú
 ____LO	 ____LÃO	 ____LE













NOME: _____

DATA _____

❖ TROQUE OS DESENHOS PELOS NUMERAIS QUE COMPLETAM A SEQUÊNCIA:

1	2	3	4	5		7		9	10
	12		14	15	16	17	18	19	
21	22	23	24		26	27		29	30
	32	33		35	36	37	38		40
41	42		44	45	46		48	49	50

borboletakids.com.br

❖ DÊ O ANTECESSOR E O SUCESSOR:

	40	
	18	
	29	
	38	



	43	
	30	
	25	

NOME: _____

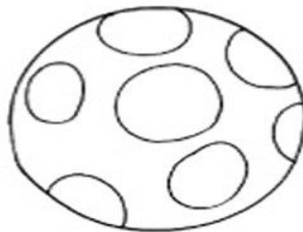
DATA _____

Escola: _____
Data: _____ Turma: _____ ESCOLAEDUCACAO.COM.BR
Aluno: _____

LEIA O TEXTO E PINTE DE AZULAS LETRAS **B** QUE NELE APARECEM.

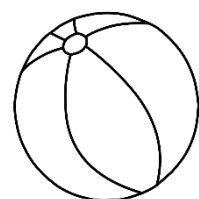
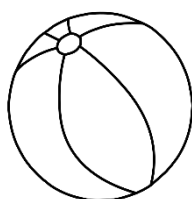
JOGO DE BOLA

A BELA BOLA
ROLA:
A BELA BOLA DO RAUL.
BOLA AMARELA,
A DA ARABELA.
A DO RAUL,
AZUL.
ROLA A AMARELA
E PULA A AZUL.
A BOLA É MOLE,
É MOLE E ROLA.
A BOLA É BELA,
É BELA E PULA.
É BELA, ROLA E PULA,
É MOLE, AMARELA, AZUL.
A DE RAUL É DE ARABELA,
E A DE ARABELA É DE RAUL.



(CECÍLIA MEIRELES)

ESCREVA O NOME DAS CRIANÇAS E PINTE A BOLA DE CADA UMA DA COR CORRETA:




NOME: _____

DATA

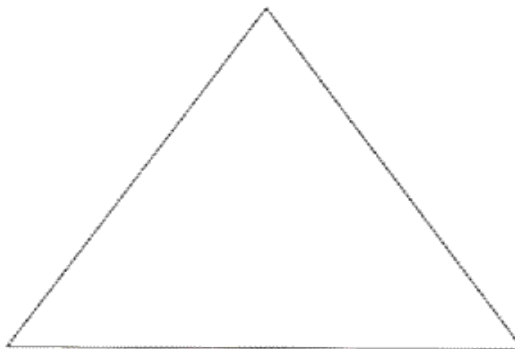
Aluno: _____

Data: _____ **ensinoja.com.br**

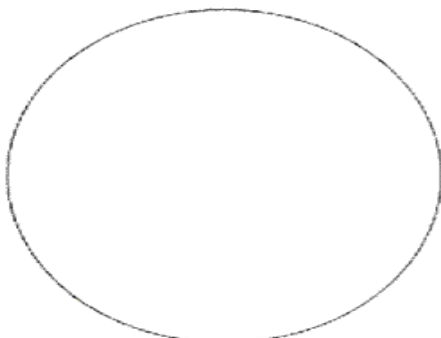
1) REPRESENTE, DENTRO DOS LIMITES, CONJUNTOS DE:




3 FLORES



5 ESTRELAS



4 BALÕES



6 JOANINHAS

OBSERVE E RESPONDA:

EU DESENHEI  NO _____

NO QUADRADO EU DESENHEI _____

DESENHEI 4 _____ NO _____

AS  DESENHEI NO _____

NOME: _____

DATA _____

NOME: _____

DATA: _____ PROFESSOR: _____

Objetivos: interpretar textos populares, fixar o som da letra B e aprimorar estratégias de leitura, utilizando como recurso leitura convencional ou memorizada.

BORBOLETINHA

1

BORBOLETINHA
TÁ NA COZINHA
FAZENDO CHOCOLATE
PARA A MADRINHA

POTI, POTI
PERNA DE PAU
OLHO DE VIDRO
E NARIZ DE PICA-PAU
PAU, PAU



2

RESPONDA:

1. ONDE A BORBOLETA ESTÁ?

2. O QUE ELA ESTÁ FAZENDO?

3. PARA QUEM?



3

BORBOLETA COMEÇA COM A
LETRA:

ESCREVA O NOME DE OUTRAS 3
PALAVRAS COMEÇADAS COM ESSA
LETRA:

4


COMPLETE COM AS PALAVRAS QUE
FALTAM:

BORBOLETINHA

TÁ NA _____

FAZENDO _____

PARA A _____



NOME: _____

DATA

AS CASAS DE FAZ-DE-CONTA

NAS HISTÓRIAS INFANTIS VEMOS TAMBÉM VÁRIAS CASAS DIFERENTES.

DESCUBRA DE QUAL HISTÓRIA ESTAMOS FALANDO PELAS CARACTERÍSTICAS DE CADA CASA. .


TRÊS CASAS, CADA UMA CONSTRUÍDA COM UM MATERIAL DIFERENTE E APENAS UMA FORTE O SUFICIENTE.

NO MEIO DA FLORESTA, UMA CASA FEITA DE DOCES.

BEM NO ALTO, LÁ NAS NUVENS, UM CASTELO ONDE MORA UM GRANDE MORADOR. .

UM CASA BEM PEQUENINHA, NELA MORAM 7 HOMENZINHOS.

ESCOLHA UMA CASA DOS CONTOS DE FADAS E FAÇA UM DESENHO BEM CAPRICHADO. .



NOME: _____

DATA _____

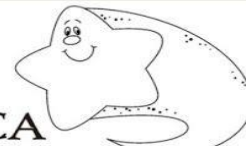


Escola: _____

Nome: _____

Série: _____

Professora: _____



ATIVIDADE DE MATEMÁTICA

◆ MOSTRE PARA HORÁCIO COMO É FÁCIL RESOLVER AS OPERAÇÕES DE ADIÇÃO E SUBTRAÇÃO.




+ 3	
2	5
4	
5	
3	

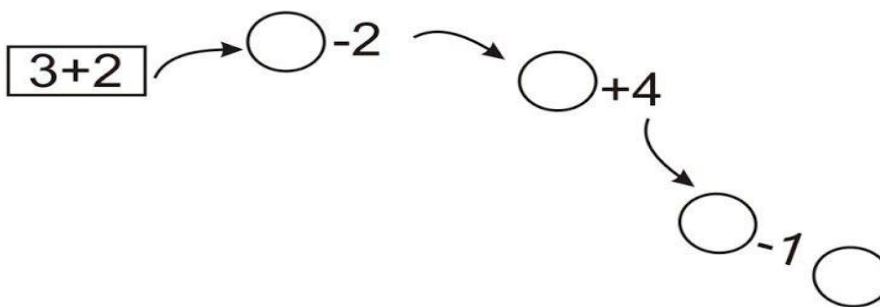
- 2	
6	4
5	
3	
4	

+ 4	
1	5
0	
5	
1	

◆ RESOLVA AS OPERAÇÕES E AJUDE O DINOSSAURO A ENCONTRAR SUA AMIGUINHA.



SAÍDA



CHEGADA



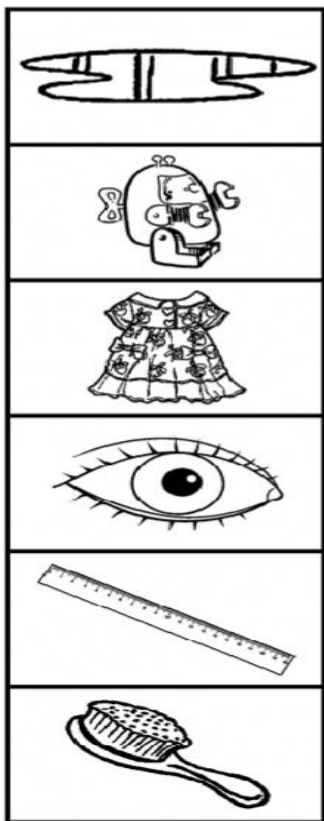
NOME: _____

DATA

ESCREVA O NOME DAS FIGURAS E COLOQUE A INICIAL DE CADA UMA DELAS NO QUADRADINHO E DESCUBRA O QUE COMEMORAMOS NO DIA 21 DE SETEMBRO



DIA 21 DE SETEMBRO
É DIA DA...



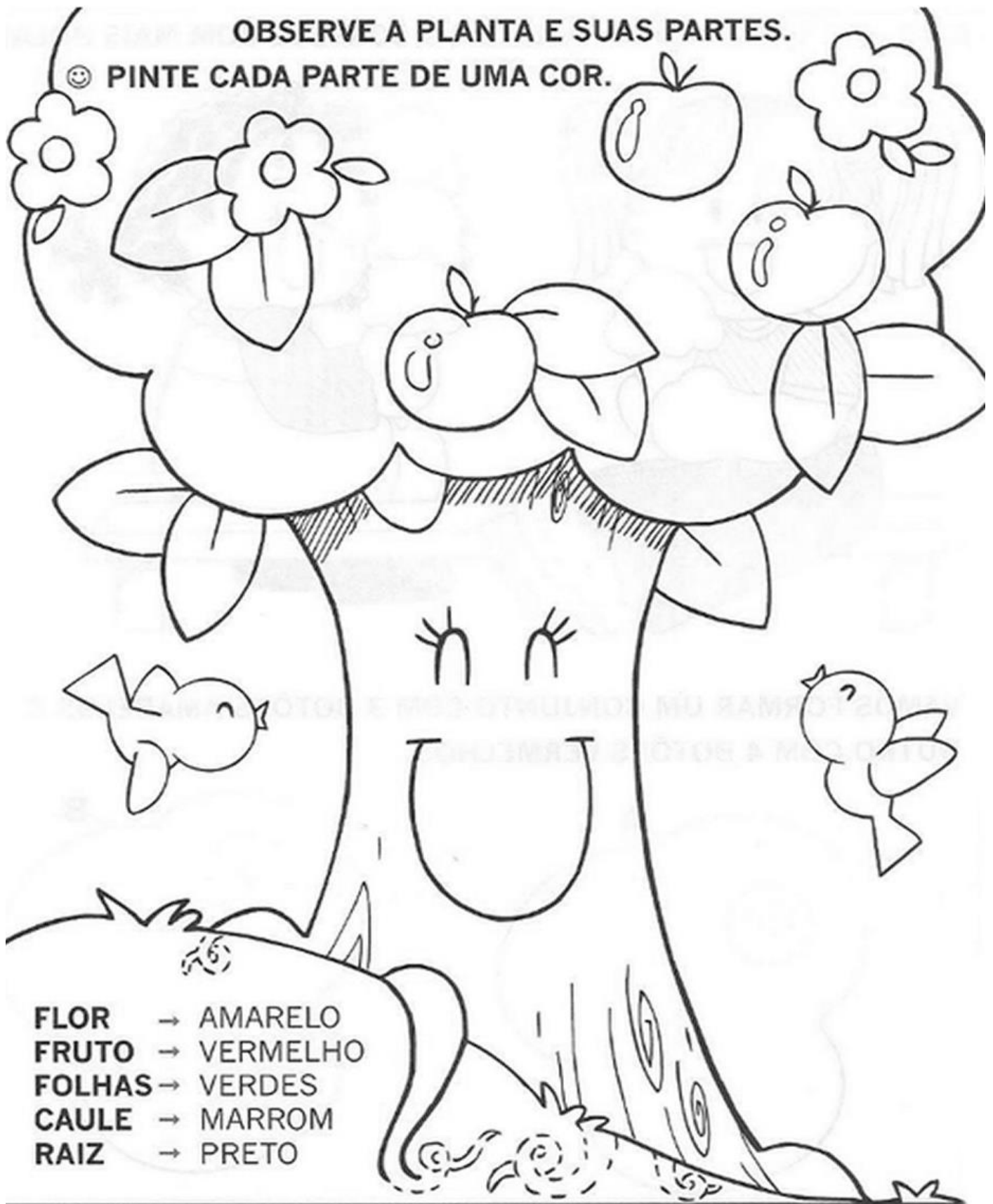


NOME: _____

DATA _____

OBSERVE A PLANTA E SUAS PARTES.

☺ PINTE CADA PARTE DE UMA COR.



- FLOR → AMARELO
- FRUTO → VERMELHO
- FOLHAS → VERDES
- CAULE → MARROM
- RAIZ → PRETO

BIBLIOGRAFIA:

- www.pinterest.com.br
- BLOGS PEDAGÓGICOS