



Prefeitura da Estância Turística de

**IBIÚNA**



## **E.M. "BAIRRO MORRO GRANDE"**

Apostila nº 11

**AGATHA SOPHIA DA SILVA CAMPOS**



**FASE II B**

**PROFESSORA: BEATRIZ**

**PERÍODO SETEMBRO 2021**

**Total de dias 7 dias: 20, 21, 22, 23, 24, 27, e 28/09**  
ATIVIDADES NÃO PRESENCIAIS, CONFORME ORIENTAÇÕES  
PEDAGÓGICAS Nº 14 /2021 DA SECRETARIA MUNICIPAL DA  
EDUCAÇÃO.



ERA UMA VEZ UMA ÁRVORE  
QUE AMAVA UM MENINO,  
E TODOS OS DIAS  
O MENINO  
VINHA,  
JUNTAVA  
SUAS  
FOLHAS  
E COM ELAS FAZIA  
COROAS DE REI;  
COM ELAS BRINCAVA  
DE REI DA FLORESTA.  
SUBIA EM SEU GROSSO TRONCO,  
BALANÇAVA-SE EM SEUS GALHOS,  
COMIA SUAS MAÇÃS.  
E BRINCAVAM  
DE ESCONDER.  
QUANDO FICAVA CANSADO,  
O MENINO REPOUSAVA  
À SUA SOMBRA FRESQUINHA.  
O MENINO AMAVA A ÁRVORE  
PROFUNDAMENTE.  
E A ÁRVORE ERA FELIZ.



S. Silverstein - tradução de Fernando Sabino

COMPLETE AS LETRAS FALTOSAS DA PALAVRA ÁRVORE:

Á	R	V	O	R	E
Á	R	V	O	R	E
Á			O		E


CONTE QUANTAS ÁRVORES TEM E REGISTRE ABAIXO:



PEGUE UMA FOLHA DE ÁRVORE PASSE **GUACHE VERDE** E VAI CARIMBANDO E FORMANDO AS FOLHAS DA NOSSA ÁRVORE: 21/09



CIRCULE A ÁRVORE QUE TEM FLORES:



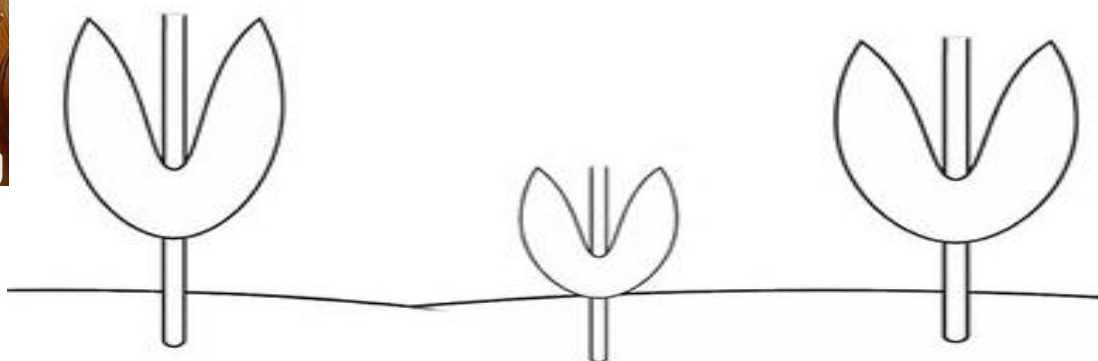
FAÇA UM X NA ÁRVORE COM FRUTOS VERMELHOS E UM QUADRADO NA ÁRVORE COM FRUTOS AMARELOS:





# PRIMAVERA

- ☐ ( COM AJUDA DE UM ADULTO)
- ☐ PEGUE UM GARFO FAÇA FLORES NOS CAULES ABAIXO E FLORES COLORIDAS- É SO COLOCAR O GARFO NA TINTA E CARIMBAR;

## EXEMPLO



ENCONTRE E CIRCULE A IMAGEM DIFERENTE.




# Primavera

COMPLETE COM AS LETRAS FALTOSAS AS PALAVRAS QUE INDICAM O QUE AS PLANTAS PRECISAM PARA VIVER!




Á	G	U	A
	G		A
Á		U	

L	U	Z
	U	
L		




C	A	L	O	R
	A		O	
C		L		




☐ QUEBRA-CABEÇA- RECORTE A FLOR ABAIXO, DEPOIS COLE SEGUINDO A SEQUENCIA DOS NÚMEROS:

COLE AQUI



PINTE A FLOR DE  
AMARELA



A FLOR AMARELA

OLHA A JANELA  
DA BELA ARABELA  
QUE FLOR É AQUELA  
QUE ARABELA MOLHA?  
É UMA FLOR AMARELA.

CECÍLIA MEIRELES.

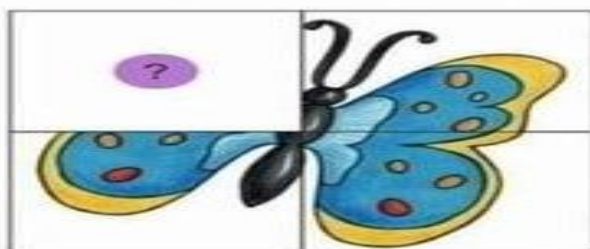

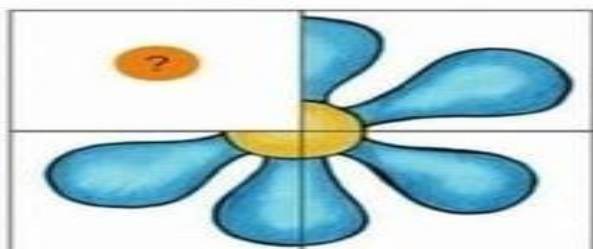
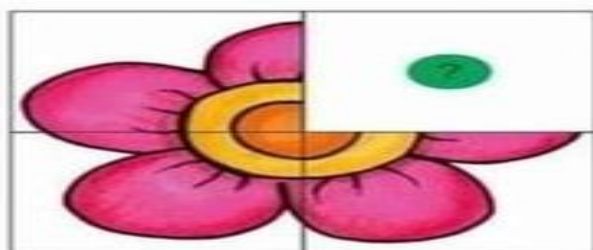


LEIA A FRASE E CIRCULE A IMAGEM QUE ELA REPRESENTA.


A JOANINHA POUSOU NA FLOR.





☐ ACHE A PARTE QUE FALTA, RECORTE E COLE DE ACORDO COM A IMAGEM ABAIXO:



- 1 VERMELHO
- 2 AMARELO
- 3 VERDE
- 4 AZUL
- 5 MARROM

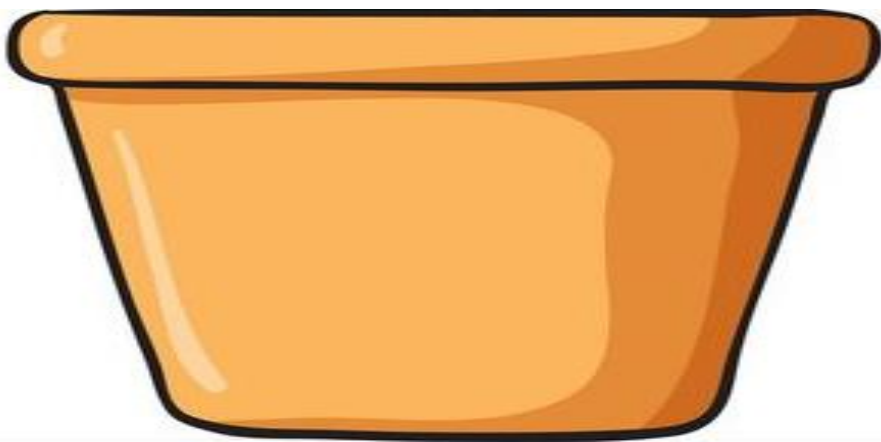


DESENHE A QUANTIDADE DE FLORES QUE CADA VASO SE PEDE:



☐ VAMOS FAZER UMA FLOR COM AS SUAS MÃOZINHAS USANDO GUACHE, IGUAL EXEMPLO ABAIXO, USE SUA IMAGINAÇÃO; 27/09

↓ EXEMPLO ↓





## REGRAS DO JOGO DA VELHA

**PARTICIPANTES:** 2.


**MATERIAIS:** TABULEIRO E 5 PEÇAS DE CADA TIPO

**OBJETIVO DO JOGO:** COLOCAR 3 PEÇAS SEGUIDAS NA MESMA LINHA RETA.

**MODO DE JOGAR:**


- CADA JOGADOR, EM SUA VEZ, COLOCA UMA PEÇA EM UMA CASA VAZIA E TENTA IMPEDIR QUE O OUTRO JOGADOR COMPLETE 3 CASAS EM SEQUÊNCIA NA MESMA LINHA.
- VALE COLOCAR PEÇAS EM TODAS AS LINHAS.

**VENCEDOR:** QUEM PRIMEIRO COMPLETAR UMA FILEIRA.



[www.espacoeducar.net](http://www.espacoeducar.net)


□ **RECORTE PARA JOGAR !**



JOGRAL

EU SOU A MADEIRA BELA,  
DE CASCA FINA E CHEIROSA,  
A PROCURADA CANELA,  
QUE DÁ MOBÍLIA VISTOSA

EU SOU O IPÊ, NA MATA,  
SE OSTENTA IMPONENTE E BELO.  
E QUANDO EM FLOR SE DESATA,  
FICA INTEIRINHO AMARELO.



FLORESCE,  
PLANTINHA, FLORESCE...  
OS FRUTOS  
AMADURECEM...{BIS}

PRIMAVERA

LETRA  
INICIAL

LETRA  
FINAL


TOTAL DE  
VOGAIS

TOTAL DE  
CONSOATES

TOTAL DE  
LETRAS

A ARTE DE ENSINAR E APRENDER

PREENCHA AS PETALAS DAS FLORES E O MIOLO COM PAPEL CREPOM QUE ESTOU MANDANDO;



# REFERENCIAS

<http://atividades-escolares1.blogspot.com/2018/10/atividades-com-pontilhados-para.html>  
<https://www.verefazer.org/2018/05/atividades-de-meio-ambiente-para-educacao-infantil.html>  
<https://www.pinterest.ch/pin/580823683198738358/>  
<https://www.pinterest.ch/pin/623396773390068001/>  
<https://www.pinterest.ch/pin/610871136933151206/>  
<https://www.pinterest.ch/pin/800866746208549182/>  
<https://www.pinterest.ch/pin/814096070112961450/>  
<https://www.pinterest.ch/pin/196258496251716658/>  
<https://www.pinterest.ch/pin/548594798349131077/>  
<https://www.pinterest.ch/pin/652670170968092993/>  
<https://www.pinterest.ch/pin/834784480903456688/>  
<https://www.pinterest.ch/pin/47780446023936587/>  
<https://www.pinterest.ch/pin/675047431638216408/>  
<https://www.pinterest.ch/pin/16395986134916047/>  
<https://www.pinterest.ch/pin/849139704724384722/>  
<https://www.pinterest.ch/pin/262334747029261701/>  
<https://www.pinterest.ch/pin/340303315594259280/>  
<https://www.pinterest.ch/pin/405112928988568783/>  
<https://www.pinterest.ch/pin/14566398772256940/>  
<https://www.pinterest.ch/pin/798192733933251819/>  
<https://www.pinterest.ch/pin/643592603002208352/>  
<https://www.pinterest.ch/pin/110127153379291668/>  
<https://www.pinterest.ch/pin/321233385914105492/>  
<https://www.pinterest.ch/pin/625155992024329619/>  
<https://www.pinterest.ch/pin/251990541638272965/>  
<https://www.pinterest.ch/pin/506021708115828196/>  
<https://www.pinterest.ch/pin/346777240059957452/>  
<https://www.pinterest.ch/pin/11188699065132660/>  
<https://www.pinterest.ch/pin/638455684656865772/>  
<https://www.pinterest.ch/pin/183732859776022611/>  
<https://www.pinterest.ch/pin/778982066789254140/>  
<https://www.institutoclaro.org.br/educacao/para-ensinar/planos-de-aula/jogos-de-tabuleiro-em-sala-de-aula/>