



PREFEITURA DA ESTÂNCIA TURÍSTICA DE  
**IBIÚNA**  
*Por uma Ibiúna próspera, inserida no presente, garantida o futuro.*  
SECRETARIA DE EDUCAÇÃO



ESCOLA MUNICIPAL: “BAIRRO MORRO GRANDE”

APOSTILA DE ESTUDOS REMOTOS

Nº11

CONTEÚDOS DO 3º BIMESTRE

PERÍODO DE 20 A 28 DE SETEMBRO

PROFESSORA: TATIANE DE MORAES

1º ANO B

Conforme Orientação Pedagógica - Nº 14 de 14/09/2021 da Secretaria Municipal de  
Educação de Ibiúna.



NOME DO ALUNO(A):

## Relatório de desempenho da apostila 9

### ORIENTAÇÕES APOSTILA 10

OLÁ, VOCÊ ESTÁ RECEBENDO A DÉCIMA PRIMEIRA APOSTILA DE ESTUDOS REMOTOS, ESTA APOSTILA TRAZ CONTEÚDOS DO TERCEIRO BIMESTRE, E SERÁ A ÚLTIMA REALIZADA TOTALMENTE DE MANEIRA REMOTA A PARTIR DA PRÓXIMA APOSTILA IREMOS TRABALHAR COM O ENSINO HÍBRIDO, OU SEJA, UM A SEMANA O ALUNO REALIZARÁ A ATIVIDADE EM CASA E NA OUTRA SEMANA NA ESCOLA. CONFIRA ABAIXO AS DATAS DE ENVIO DOS VÍDEOS DAS ATIVIDADES NO GRUPO DA SALA. E AO LADO O RELATÓRIO DE CORREÇÃO DA APOSTILA 8.

TABELA DE ENVIO DOS VÍDEOS DAS AULAS

| ATIVIDADE               | ENVIO DO VÍDEO | HORÁRIO DO ENVIO |
|-------------------------|----------------|------------------|
| 01, 02, 03, 04, 05 E 06 | 20/09          | 14H              |
| 07, 08, 09 E 10         | 21/09          | 14H              |
| 11 E 12                 | 22/09          | 14H              |
| 13, 14, 15 E 16         | 23/09          | 14H              |
| 17, 18, 19, 20,         | 24/09          | 14H              |

|    | L. Port | Mat. | Ciên. | Hist. | Geo. | Arte |
|----|---------|------|-------|-------|------|------|
| RT |         |      |       |       |      |      |
| RP |         |      |       |       |      |      |
| NR |         |      |       |       |      |      |

**RT- Realizou totalmente a atividade**

**RP- Realizou parcialmente a atividade**

**NR- Não realizou a atividade**

*realizou totalmente*

*realizou parcialmente*

*não conseguiu realizar*

---

ASSINATURA DO RESPONSÁVEL PELO(A) ALUNO(A)

---

PROFESSOR RESPONSÁVEL PELA SALA

ATIVIDADE 01 LÍNGUA PORTUGUESA

# QUE BELA, A PRIMAVERA!

ISABEL CRISTINA SILVEIRA SOARES


PASSARINHOS COLORIDOS 

MULTICORES BORBOLETAS

GRAMA E ÁRVORES VERDEJANTES

SALPICANTES VIOLETAS! 

VIVA A PRIMAVERA!



## DE QUE AS PLANTAS NECESSITAM PARA VIVER?.

COMPLETE AS PALAVRAS COM AS LETRAS QUE FALTAM.



|   |   |   |   |
|---|---|---|---|
| Á | G | U | A |
| Á |   | U |   |
|   | G |   | A |

|   |   |   |
|---|---|---|
| L | U | Z |
|   | U |   |
| L |   | Z |

|   |   |   |   |   |
|---|---|---|---|---|
| C | A | L | O | R |
| C |   | L |   | R |
|   | A |   | O |   |

ATIVIDADE 03 MATEMÁTICA

PRIMAVERA

NA PRIMAVERA POSSO VER  
ABELHAS, PASSARINHOS E BELAS BORBOLETAS  
FLORES DE TODAS AS CORES  
AZUL, AMARELAS E VIOLETAS *Dani Caspary*



QUANTAS FLORES ESTÃO NO JARDIM DA MAGALI?

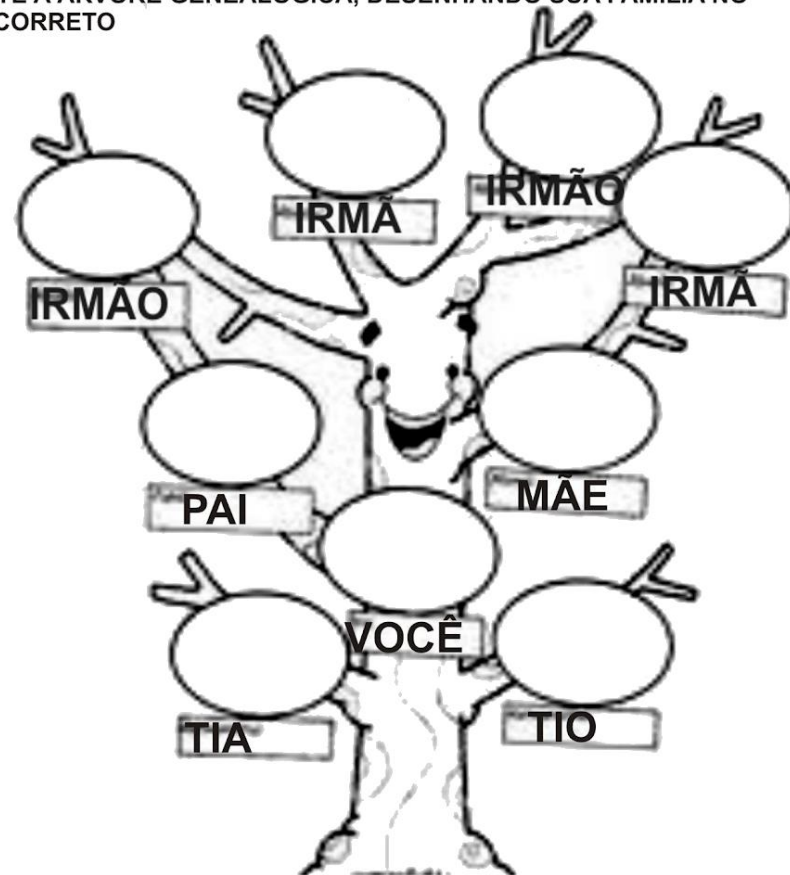
QUANTAS ABELHAS APARECEM?

QUANTOS PASSARINHOS ESTÃO VOANDO?

CONTE COMIGO QUANTOS SÃO JUNTOS:

ATIVIDADE 04 HISTÓRIA

COMPLETE A ÁRVORE GENEALÓGICA, DESENHANDO SUA FAMÍLIA NO ESPAÇO CORRETO



6) COMPLETE AS FRASES DE ACORDO

IRMÃOS

AVÓS

PRIMO

A) O FILHO DO MEU TIO É MEU... \_\_\_\_\_

B) OS PAIS DOS MEUS PAIS SÃO MEUS.... \_\_\_\_\_

C) OS FILHOS DOS MEUS PAIS SÃO MEUS... \_\_\_\_\_



ATIVIDADE 05 LÍNGUA PORTUGUESA

PRIMAVERA

ESCREVA OS NOMES DAS FIGURAS QUE FAZEM PARTE DA PRIMAVERA .

BANCO DE PALAVRAS

BORBOLETA - SOL - FLOR - FOLHA - ABELHA - JOANINHA - ÁRVORE

ATIVIDADE 06 GEOGRAFIA

As Estações do Ano

Nascem os frutos,  
Não é frio, nem quente,  
no agradável Outono,  
Eu fico contente.



Faz tanto frio.  
Ao Inverno chegar,  
Não nado, não brinco,  
Não vou passear.



Chegou a Primavera,  
A estação das flores.  
Há pássaros, borboletas  
De todas as cores.



Com muita chuva,  
Chegou o Verão.  
Calor forte e sol  
Faz nesta estação.



Apenas três meses  
Dura cada estação,  
E todas elas trazem  
Alegria no coração.



Filomena Maria da Silva. - Estado de Minas, 22/07/1995.

- ♦ Circule, no poema, com lápis de cor os nomes das estações do ano.
- ♦ Escreva o nome da estação que nos lembra cada cena abaixo:




|  |  |  |  |
|--|--|--|--|
|  |  |  |  |
|--|--|--|--|

ATIVIDADE 07 MATEMÁTICA

PRIMAVERA



TRABALHANDO GRÁFICO! CONTE CADA DESENHO QUE APARECE NA IMAGEM A SEGUIR E REGISTRE NO LOCAL INDICADO:




ATIVIDADE 08 ARTE

ARTE DE  
PRIMAVERA




1- PINTE A FLOR DE ACORDO COM AS CORES INDICADAS PELA LEGENDA:



ATIVIDADE 09 LÍNGUA PORTUGUESA

1- A PRIMAVERA CHEGOU!  
DEIXE A CENA ABAIXO BEM COLORIDA.



2- OBSERVE A PALAVRA ABAIXO E RESPONDA COM ATENÇÃO.

PRIMAVERA

LETRA INICIAL

LETRA FINAL


TOTAL DE VOGAIS

TOTAL DE CONSOANTES

TOTAL DE LETRAS

LÚCIA FOI BUSCAR FLORES PARA ENFEITAR A CASA. ELA COLHEU 9 MARGARIDAS E VAI ARRUMÁ-LAS EM 3 VASOS.

PINTE OS VASOS QUE MOSTRAM COMO LÚCIA DISTRIBUIU AS MARGARIDAS.





ATIVIDADE 11 LÍNGUA PORTUGUESA



LÍNGUA PORTUGUESA

CHEGOU PRIMAVERA.

COMEÇOU A PRIMAVERA. O SOL BRILHAVA  
DETRÁS DAS NUUVENS.

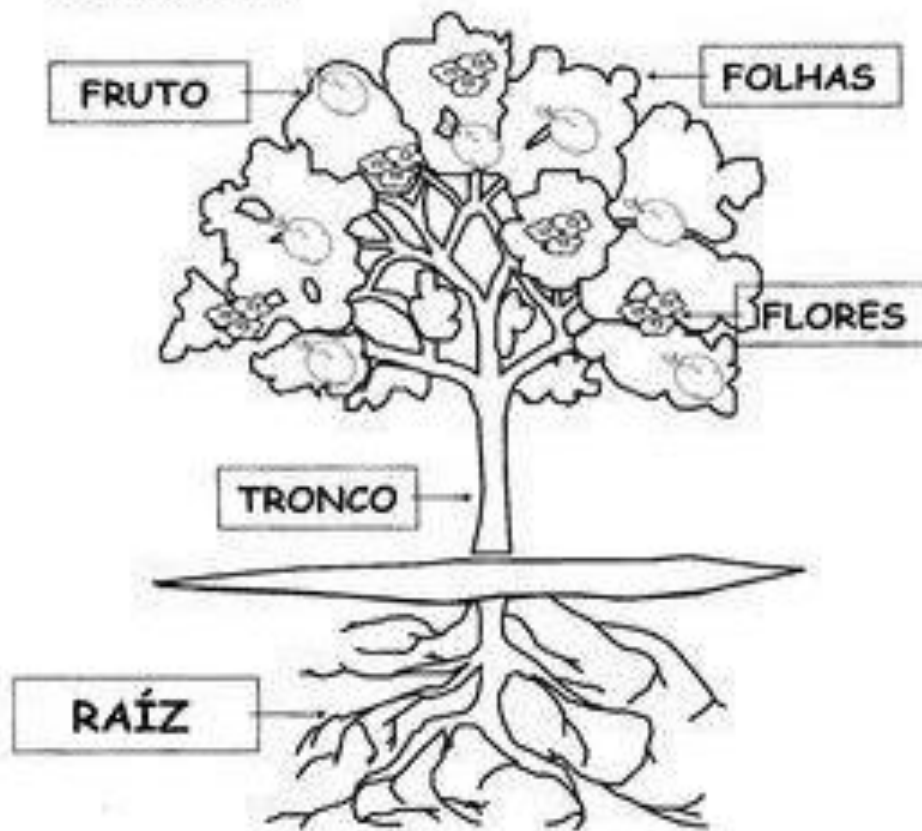
A BORBOLETA LALAU VOAVA FELIZ PELO JARDIM.  
O PASSARINHO TICO CANTAVA CONTENTE NO  
GALHO DA ÁRVORE.

TODOS OS BICHINHOS AGRADECIAM À NATUREZA.  
COMO É LINDA A ESTAÇÃO DAS FLORES!

ISABEL CRISTINA S. SOARES



Veja as partes da planta e discuta com sua turma para  
que elas servem.



Quantas frutas há na árvore? \_\_\_\_\_


Esta árvore parece com alguma que você já viu? Qual?

\_\_\_\_\_



### ATIVIDADE 14 HISTÓRIA

COM A AJUDA DE UM ADULTO ESCREVA OS NOMES DOS SEUS PAIS E SEUS AVÓS



© 2004 Fundação Mokiti Oxida M.O.A. Todos os direitos reservados. Planeta Azul.

### ATIVIDADE 15 LÍNGUA PORTUGUESA


CAÇA-PALAVRAS

|            |   |   |   |   |   |   |   |   |   |
|------------|---|---|---|---|---|---|---|---|---|
| 1- FLOR    | C | W | R | F | L | O | R | I |   |
| 2- SOL     | V | S | O | L | B | M | U | E | V |
| 3- FOLHA   | X | Y | F | O | L | H | A | T | D |
| 4- FRUTO   | G | K | V | S | F | R | U | T | O |
| 5- NINHO   | B | D | N | I | N | H | O | W | L |
| 6- ÁRVORE  | X | Á | R | V | O | R | E | Z | E |
| 7- GRAMA   | I | P | H | J | G | R | M | A | I |
| 8- PÁSSARO | P | Á | S | S | A | R | O | B |   |

## ATIVIDADE 17 MATEMÁTICA

### PRIMAVERA


CONTE O NÚMERO DE FLORES E ANOTE NO VASO.



## ATIVIDADE 16 ARTE

### COLORINDO FORMAS

1- PINTE SEGUINDO AS CORES INDICADAS NA LEGENDA:



## REFERÊNCIAS

<https://br.pinterest.com/pin/129971139235629537/>

<https://br.pinterest.com/pin/754634481295753315/>

<https://danieducar.com.br/atividades-de-alfabetizacao-primavera-3/>

<https://br.pinterest.com/pin/221943087866488131/>

<https://br.pinterest.com/pin/690176711638163843/>

<https://www.aartedeensinareaprender.com/2020/09/atividade-pronta-primavera.html>

<https://www.passeidireto.com/arquivo/65799016/atividades-para-educacao-infantil-primavera-1>

<https://www.artofit.org/image-gallery/774548835906559579/50-atividades-de-ci%C3%A7%C3%A2ncias-do-1%C2%BA-ano-do-ensino-fundamental-para-imprimir-online-cursos-gratuitos/>

<https://br.pinterest.com/pin/17170042317938583/>

<https://madalenaclaudia.blogspot.com/2020/06/atividades-adaptadas-de-educacao-fisica-83.html?zx=2ba66e01370a7d50>

<https://br.pinterest.com/pin/810577632902649243/>

<https://br.pinterest.com/pin/774408098418710961/>

<https://br.pinterest.com/pin/585327282796371550/>

<https://www.cantinhoeducativo.com.br/2014/09/atividades-primavera.html>