

# MINHAS ATIVIDADES

## 11ª APOSTILA

ATIVIDADES REFERENTE AO  
PERÍODO DE 20/09 À 28/09

DATA DE DEVOLUÇÃO:  
29/09 e 30/09



NOME: \_\_\_\_\_

PROFESSORA LEONICE

MATERNAL II – B

2021



**E.M. MUNDO ENCANTADO “PROF<sup>a</sup> ROSILENE DE OLIVEIRA LIMA GALDURÓZ”.**

**Professora:** Leonice Nogueira

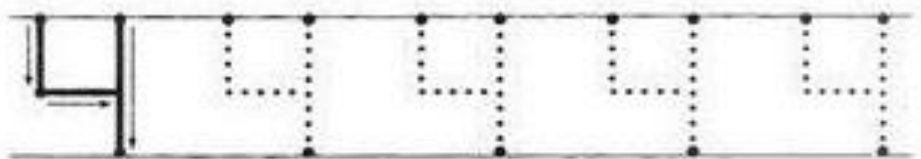


**Maternal II – B**

<b>DATA</b>	<b>ATIVIDADE</b>	<b>RECURSOS DIDÁTICOS</b>
20/09/2021	Númerais – Cubra os pontilhados	BRINCADEIRA: Movimento de Pinça
21/09/2021	Dia da Árvore – Pintura e Colagem	VÍDEO: Importância das árvores com a turma da Mônica
22/09/2021	Quente/Frio	BRINCADEIRA: Motivação a leitura
23/09/2021	Primavera – Pintura e Colagem	VÍDEO: Mundo Bitá - Trem das Estações ft. Milton Nascimento
24/09/2021	Vogais – Cubra os pontilhados	BRINCADEIRA: Amarelinha das Vogais
27/09/2021	Quantidades - Colagem	BRINCADEIRA: Descubra o sabor
28/09/2021	Formas Geométricas – Recorte e Cole	VÍDEO: A Turma do Seu Lobato - As Formas Geométricas



E.M. MUNDO ENCANTADO "PROF<sup>a</sup> ROSILENE DE OLIVEIRA LIMA GALDURÓZ".

DESENVOLVIMENTO: Vamos contar. Quantos dedos levantados? Cubra os pontilhados.






**E.M. MUNDO ENCANTADO “PROF<sup>a</sup> ROSILENE DE OLIVEIRA LIMA GALDURÓZ”.**

**DESENVOLVIMENTO:** Enfeite a árvore com flores e frutos. Use cores diferentes.

No dia 21 de setembro comemoramos o Dia da Árvore.





**E.M. MUNDO ENCANTADO “PROF<sup>a</sup> ROSILENE DE OLIVEIRA LIMA GALDURÓZ”.**

DESENVOLVIMENTO: Circule o que é QUENTE.






**E.M. MUNDO ENCANTADO “PROF<sup>a</sup> ROSILENE DE OLIVEIRA LIMA GALDURÓZ”.**

DESENVOLVIMENTO: Pinte a flor e cole pedaços de papéis colorido nas pétalas.






VIVA A PRIMAVERA!





**E.M. MUNDO ENCANTADO “PROF<sup>a</sup> ROSILENE DE OLIVEIRA LIMA GALDURÓZ”.**

DESENVOLVIMENTO: Cubra os pontilhados das vogais abaixo.







**E.M. MUNDO ENCANTADO “PROF<sup>a</sup> ROSILENE DE OLIVEIRA LIMA GALDURÓZ”.**

DESENVOLVIMENTO: Cole bolinhas de papel para indicar o pote cheio.

CHEIO



VAZIO









**E.M. MUNDO ENCANTADO “PROF<sup>a</sup> ROSILENE DE OLIVEIRA LIMA GALDURÓZ”.**

**DESENVOLVIMENTO:** Monte o gatinho usando as formas geométricas abaixo.



**COLE AQUI O SEU GATINHO**



E.M. MUNDO ENCANTADO “PROF<sup>a</sup> ROSILENE DE OLIVEIRA LIMA GALDURÓZ”.

## BRINCADEIRA

# MOVIMENTO DE PINÇA 2

PARA APRIMORAR O MOVIMENTO DE PINÇA, SEPARE PEDAÇOS DE PAPEL E PRENDEDORES DE ROUPA. PEGUE OS PAPÉIS E FAÇA VÁRIAS BOLINHAS E COLOQUE EM UM POTE GRANDE. RESERVE OUTRO POTE GRANDE.

### DESAFIOS:

- 1- PEÇA PARA A CRIANÇA PEGAR AS BOLINHAS USANDO O PRENDEDOR E IR COLOCANDO NO OUTRO POTE.
- 2- FAÇA DESAFIOS COMO: PEGUE 3 BOLINHAS, PEGUE 10 BOLINHAS.
- 3- SE A CRIANÇA SOUBER SOMAR OU SUBTRAIR PEÇA PRA COLOCAR O RESULTADO.

CAMPO DE EXPERIÊNCIA:  
"TRAÇOS, SONS, CORES E FORMAS"

"CORPO, GESTOS E MOVIMENTOS"



## VÍDEO

Importância das árvores com a turma da Mônica.  
<https://www.youtube.com/watch?v=BDXHTPtzLxo>



## E.M. MUNDO ENCANTADO “PROF<sup>a</sup> ROSILENE DE OLIVEIRA LIMA GALDURÓZ”.

### BRINCADEIRA




DESENVOLVIMENTO: Explorar livros de materiais diversos: Plástico, papel ou tecido. Convidar a criança para sentar-se ao chão, em seguida disponibilizar diversos livros, revistas ou jornais. Conte histórias em livros aleatórios, em seguida pedir que a criança tente fazer a leitura de imagens, pedir que elas relatem o que estão vendo.

### VÍDEO


Mundo Bitá - Trem das Estações ft. Milton Nascimento  
<https://www.youtube.com/watch?v=k7rcvY17W6c>

### BRINCADEIRA

**VAMOS AGORA BRINCAR DE UMA AMARELINHA DIFERENTE:  
AMARELINHA DAS VOGAIS**



→ VAMOS DESENHAR AS VOGAIS NO CHÃO OU NUMA FOLHA DE PAPEL E BRINCAR DE AMARELINHA DE UM JEITO DIFERENTE E BEM DIVERTIDO! MAS SÓ VALE PULAR NUMA PERNA SÓ!





## E.M. MUNDO ENCANTADO “PROF<sup>a</sup> ROSILENE DE OLIVEIRA LIMA GALDURÓZ”.

### BRINCADEIRA

#### **Descubra o sabor**

Essa brincadeira pode ser feita dentro de casa e serve para testar a percepção dos participantes. Isso porque eles devem ser vendados e tentar descobrir qual a comida através do cheiro e do sabor.

Cada participante terá dois minutos para tentar acertar o que está comendo, caso não consiga é desclassificado da rodada. Quem tiver mais acertos no final será o vencedor.



### VÍDEO

A Turma do Seu Lobato - As Formas Geométricas  
<https://www.youtube.com/watch?v=U9jt8QKOkBc>



**E.M. MUNDO ENCANTADO “PROF<sup>a</sup> ROSILENE DE OLIVEIRA LIMA GALDURÓZ”.**

**REFERÊNCIAS BIBLIOGRAFICAS – 11ª APOSTILA**

Atividade 20/09/2021	<a href="http://profpath.blogspot.com/2011/02/pontilhados-ate-5.html">http://profpath.blogspot.com/2011/02/pontilhados-ate-5.html</a>
Atividade 21/09/2021	<a href="https://www.espacoeducar.net/2014/08/muitas-atividades-do-dia-da-arvore-para.html">https://www.espacoeducar.net/2014/08/muitas-atividades-do-dia-da-arvore-para.html</a>
Atividade 22/09/2021	<a href="https://pedagogiaaopedaletra.com/conceito-de-grandezas-medidas-e-proporcoes-97-atividades/">https://pedagogiaaopedaletra.com/conceito-de-grandezas-medidas-e-proporcoes-97-atividades/</a>
Atividade 23/09/2021	<a href="https://mungfali.com/page/4ABF1CE0A46DFA01F18018932F6D436B6F1E6BA1/">https://mungfali.com/page/4ABF1CE0A46DFA01F18018932F6D436B6F1E6BA1/</a>
Atividade 24/09/2021	<a href="https://www.aartedeensinareaprender.com/2012/09/atividades-primavera-e-plantas.html">https://www.aartedeensinareaprender.com/2012/09/atividades-primavera-e-plantas.html</a>
Atividade 27/09/2021	<a href="https://lereaprender.com.br/atividades-sobre-cheio-ou-vazio-educacao-infantil/slide3/">https://lereaprender.com.br/atividades-sobre-cheio-ou-vazio-educacao-infantil/slide3/</a>
Atividade 28/09/2021	<a href="https://escoladossosonosclaudia.blogspot.com/2021/05/atividades-e-plano-de-aula-formas.html">https://escoladossosonosclaudia.blogspot.com/2021/05/atividades-e-plano-de-aula-formas.html</a>



**E.M. MUNDO ENCANTADO “PROF<sup>a</sup> ROSILENE DE OLIVEIRA LIMA GALDURÓZ”.**

**REFERÊNCIA DE VIDEOS PARA COMPLEMENTAÇÃO DAS ATIVIDADES – 11ª APOSTILA**

21/09/2021	Importância das árvores com a turma da Mônica. <a href="https://www.youtube.com/watch?v=BDXHTPtzLxo">https://www.youtube.com/watch?v=BDXHTPtzLxo</a>
23/09/2021	Mundo Bitá - Trem das Estações ft. Milton Nascimento <a href="https://www.youtube.com/watch?v=k7rcvY17W6c">https://www.youtube.com/watch?v=k7rcvY17W6c</a>
28/09/2021	A Turma do Seu Lobato - As Formas Geométricas <a href="https://www.youtube.com/watch?v=U9jt8QKOkBc">https://www.youtube.com/watch?v=U9jt8QKOkBc</a>