



Prefeitura da Estância Turística de
IBIÚNA

CUIDADO E QUALIDADE QUE TRANSFORMAM VIDAS.



“E.M. CEZIRA BOLGIONI FOLENA “

RUA PROJETADA S/Nº - CAPIM AZEDO – IBIÚNA –SP

APOSTILA Nº 11 – ATIVIDADES REMOTAS

DIAS: 20,21,22,23,24,27 E 28 DE SETEMBRO DE 2021



VEJA AS DICAS DA BORBOLETINHA DE COMO USAR A MÁSCARA DE FORMA CORRETA. 😊 É SUPER FÁCIL:

- ✓ LAVE BEM AS MÃOS COM ÁGUA E SABÃO, SEGRE A MÁSCARA PELO ELASTIQUINHO E COLOQUE ATRÁS DA ORELHA.
- ✓ O NARIZ E O QUEIXO NÃO PODEM FICAR DE FORA DA MÁSCARA, TUDO BEM COBERTINHO.
- ✓ NÃO PODE TOCAR NA PARTE DA FRENTE DA MÁSCARA. RESISTA A TENTAÇÃO.
- ✓ PARA RETIRÁ-LA, É SÓ PUXAR COM CUIDADO OS ELASTIQUINHOS LATERAIS, QUE ESTAVAM ATRÁS DAS ORELHAS.
- ✓ A MÁSCARA TAMBÉM NÃO PODE FICAR LARGA NAS LATERAIS, COM VÃOZINHOS, SABE? É MELHOR MAIS JUSTINHA PARA TE PROTEGER DIREITINHO.
- ✓ POR FIM, AO TERMINAR DE USAR A MÁSCARA, COLOQUE-A IMEDIATAMENTE EM UM SACO PLÁSTICO ATÉ O DESCARTE OU LAVAGEM COM SABÃO. ELA NÃO PODE FICAR EXPOSTA.

É IMPORTANTE RESSALTARMOS QUE O USO DA MÁSCARA AJUDA A TERMOS MAIS PROTEÇÃO CONTRA O COVID 19.

😊 VAMOS TODOS NOS PREVENIR!!!

MATERNAL I “B” TARDE

PROFESSORA: ERNESTINA

ALUNO (A):

RETIRADA DA APOSTILA: 20/09/2021

DEVOLUÇÃO DA APOSTILA: 29/09/2021

ATIVIDADE 1

ASSISTA O VÍDEO COM A HISTÓRIA “TATÁ VOLTA AS AULAS” COM A PROFESSORA TINA. VAMOS CONVERSAR COM AS CRIANÇAS SOBRE A IMPORTÂNCIA DO USO DA MÁSCARA PARA SE PROTEGER E TODOS OS CUIDADOS QUE DEVEMOS TER NA ESCOLA, NA RUA E MESMO EM CASA. PARA MOSTRAR QUE APRENDEU DIREITINHO TIRE UMA FOTO COM MÁSCARA E MANDE NO NOSSO GRUPO.

ATIVIDADE 2

VAMOS FAZER A TATÁ NAS DUAS FORMAS QUE ELA APARECE NA HISTÓRIA, LAGARTA E BORBOLETA. A LAGARTA DEVERÁ SER FEITA COM O CARIMBO DOS DEDINHOS, E A BORBOLETA COM O CARIMBO DAS MÃOS PARA AS ASAS, VEJA EXEMPLO NA IMAGEM ABAIXO.



PINTURA COM OS DEDOS E AS MÃOS:

ATIVIDADE 3

ASSISTA O VÍDEO COM A CRIANÇA E FAÇA OS MOVIMENTOS CONFORME A MÚSICA
“NHOC,NHOC,NHOC”

LINK: <https://www.youtube.com/watch?v=n1npkjbJkXA>

DESAFIO DA MÚSICA “NHOC,NHOC,NHOC COME MUITO A LAGARTA.

CADA FAMÍLIA IRÁ GRAVAR UM VÍDEO CANTANDO E FAZENDO OS MOVIMENTOS DA MÚSICA COM AS CRIANÇAS E ENVIAR NO GRUPO DO WHATSAPP OU NO PRIVADO DA PROFESSORA.

PRA COMEÇAR VOU GRAVAR COM AS TIAS DA CRECHE E ENVIAR NO GRUPO.

ATIVIDADE 4

EM COMEMORAÇÃO AO DIA DA ÁRVORE VAMOS FAZER UMA COLAGEM COM FOLHAS DA NATUREZA OU PEDACINHO DE PAPEL VERDE PARA DEIXÁ-LA BEM BONITA.



ATIVIDADE 5

NO DIA 23 DE SETEMBRO INICIA-SE A PRIMAVERA E PARA CONTEMPLAR ESSA ESTAÇÃO TÃO LINDA VAMOS ASSISTIR O VÍDEO COM A HISTÓRIA “A PRIMAVERA DA LAGARTA” DE RUTH ROCHA.

LINK: <https://www.youtube.com/watch?v=Xhl0nTBoorE>

ASSISTIR O VÍDEO DA MÚSICA “PRIMAVERA” PALAVRA CANTADA.

LINK: <https://www.youtube.com/watch?v=4gZqoxm5cgk>

ATIVIDADE 6

NO DIA 25 DE SETEMBRO INICIA-SE A SEMANA NACIONAL DO TRÂNSITO.

ASSISTA O VÍDEO COM PATATI E PATATÁ “NOSSO CARRINHO”.

LINK: <https://youtu.be/uirRp22l6Cc>

ATIVIDADE 7


CONVERSE COM AS CRIANÇAS SOBRE COMO SE DEVE ATRAVESSAR A RUA COM CUIDADO E NA FAIXA DE PEDESTRE, ASSISTA O VÍDEO EDUCATIVO “COMO ATRAVESSAR A RUA” PLAYKIDS BRASIL


LINK: <https://youtu.be/ER-moO7AVEc>

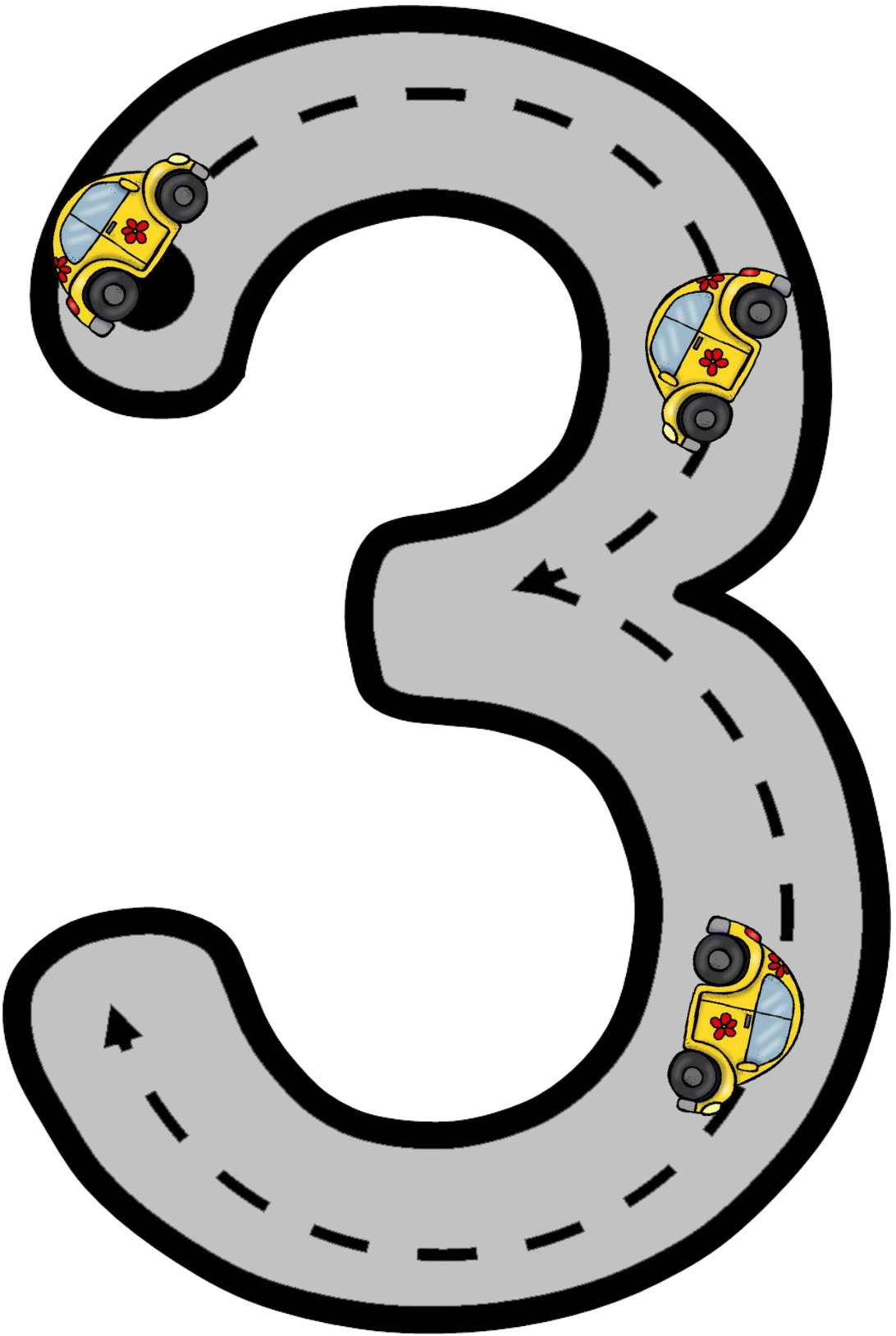
VAMOS BRINCAR DE CARRINHO APRENDENDO OS NÚMEROS?

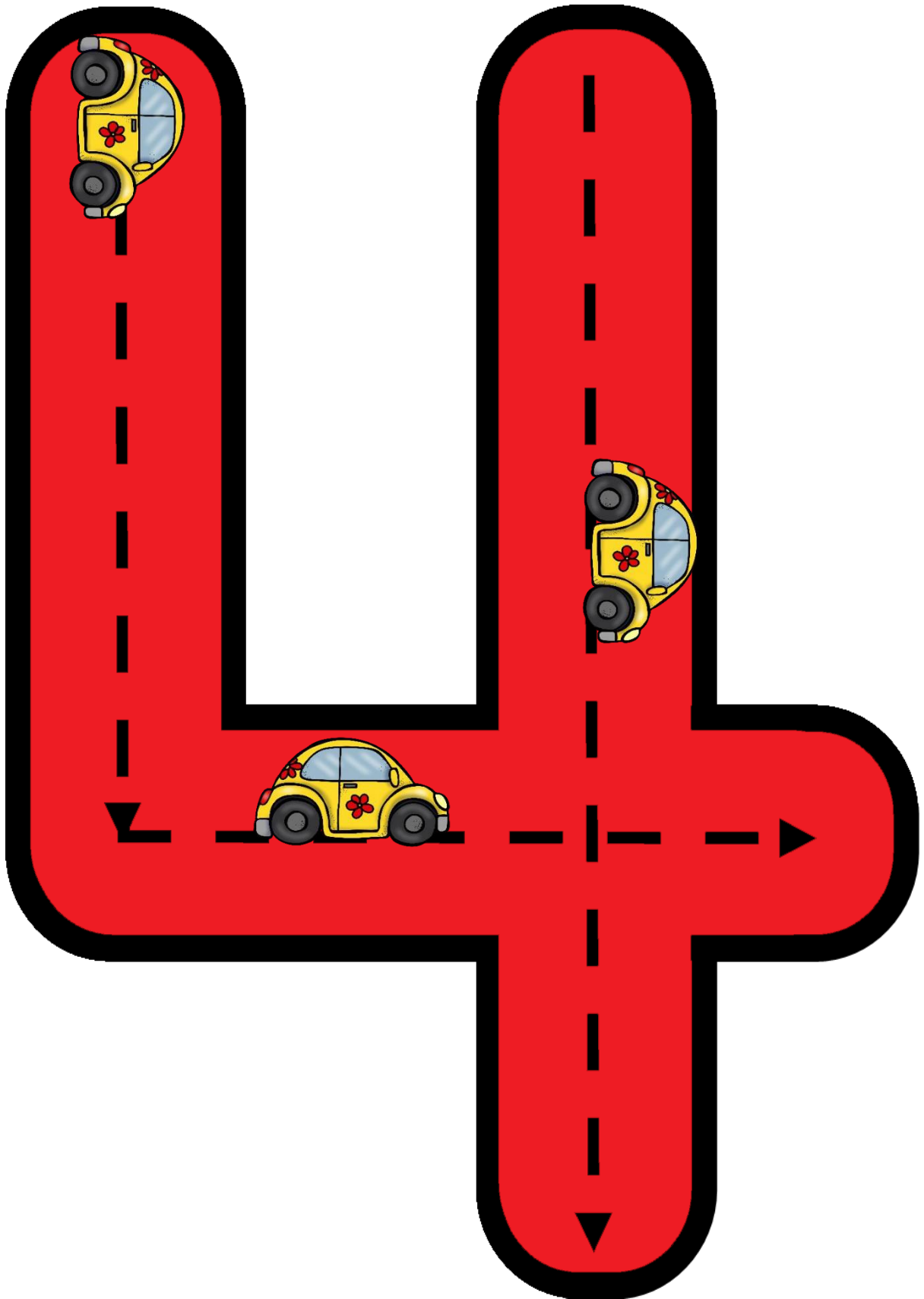
PARA ESSA ATIVIDADE ENVIAREMOS OS NUMERAIS JUNTO COM A APOSTILA, COM A AJUDA DE UM ADULTO PERCORRA NO SENTIDO INDICADO.


TODOS VÍDEOS SERÃO ENVIADOS NO WHATSAPP.











REFERÊNCIAS:

<https://GalinhaPintadinhaPaginaOficial/posts/3450655958333615/>

<https://www.educacaocriativa.com.br/uso-de-mascara-em-criancas/>

<https://www.youtube.com/watch?v=fszAUdOh1jl> - TAISE AGOSTINI

<https://oficina/2020/inf4/3%20semana/musica%20-%20a%20primavera%20da%20lagarta.pdf>

<https://www.goolge /tata%20volta%20as%20aulas.pdf>

<https://www.pragentemiuda.org/2012/09/lagartas-e-borboletas-com-carimbo-das.html>

<https://www.espacoeducar.net/2014/08/atividade-para-o-dia-da-arvore-ou.html>

<https://www.youtube.com/watch?v=XhlOnTBoorE>

<https://www.slideshare.net/FernandaAlmeida31/livro-a-primavera-da-lagarta-completo>

<https://www.youtube.com/watch?v=4gZqoxm5cgk>

<https://www.youtube.com/watch?v=RjgABP-gMI8>

<https://www.youtube.com/watch?v=uirRp22I6Cc>

<https://www.imageneseducativas.com/numeros-guiados-para-trabajar-en-infantil/>

ROTEIRO DE ATIVIDADE

DATA	COD BNCC	DESCRIÇÃO
20/09/2021	EI02EF03	HISTÓRIA TATÁ VAI Á ESCOLA – TAISE AGOSTINE – VÍDEO DA HISTÓRIA
21/09/2021	EI02CG05	CARIMBO DOS DEDOS E DAS MÃOS - LAGARTA E BORBOLETA
22/09/2021	EI02TS01	MOVIMENTO COM A MÚSICA NHOC,NHO,NHOC COME MUITO A LAGARTA DESAFIO PARA AS FAMÍLIAS
23/09/2021	EI02TS02	COLAGEM DIA DA ÁRVORE
24/09/2021	EI02ET03	VÍDEO “A PRIMAVERA DA LAGARTA” DE RUTH ROCHA – HISTÓRIA VÍDEO DA MÚSICA “A PRIMAVERA” PALAVRA CANTADA
27/09/2021	EI02ET03	VÍDEO COM PATATI E PATATÁ “NOSSO CARRINHO”
28/09/2021	EI02EF06	VÍDEO EDUCATIVO “COMO ATRAVESSAR A RUA” PLAYKIDS BRASIL - BRINCAR DE CARRINHO APRENDENDO NUMERAIS .